

PIANO FORMATIVO 2015

**Tipologia Evento:** RESIDENZIALE  
**Titolo:** ECOENCEFALOGRAFIA FETALE  
**Data:** VENERDI 27 E SABATO 28 MARZO 2015  
**Sede:** POLICLINICO SANT'ORSOLA-MALPIGHI  
 PAD. 5 - AULA MAGNA NUOVE PATOLOGIE  
 VIA MASSARENTI, 13 - BOLOGNA  
**Responsabile Scientifico:** PROF. GIANLUIGI PILU  
**Direttore dei Corsi:** PROF. NICOLA RIZZO

|   |  |  |
|---|--|--|
| PROF. GIANLUIGI PILU                              | Laurea in medicina e Chirurgia<br>Specializzazione in Ginecologia e Ostetricia | Docente Universitario, Medico Dirigente<br>Professore Associato di Clinica Ginecologica e Ostetrica Università degli Studi di Bologna  |
| PROF. NICOLA RIZZO                                | Laurea in medicina e Chirurgia<br>Specializzazione in Ginecologia e Ostetricia | Professore Ordinario di Ginecologia e Ostetricia<br>Direttore Clinica Ostetrica e Medicina Età Prenatale<br>Policlinico Sant'Orsola-Malpighi, Bologna  |
| Dott.ssa MARIA BISULLI                            | Laurea in Medicina e Chirurgia<br>Specializzazione in ostetricia e Ginecologia | Medico Specialista in Ginecologia e Ostetricia<br>Policlinico Sant'Orsola-Malpighi, Bologna<br>Ricercatore Ostetrica e Medicina dell'Età Prenatale   |
| Dott.ssa ELENA CONTRO                             | Laurea in Medicina e Chirurgia<br>Specializzazione in ostetricia e Ginecologia | Medico Chirurgo Università degli Studi di Bologna<br>Policlinico Sant'Orsola – Malpighi, Bologna   |
| Dott.ssa Alessandra CURTI                         | Laurea in Medicina e Chirurgia<br>Specializzazione in ostetricia e Ginecologia | Medico Chirurgo Università degli Studi di Bologna<br>Policlinico Sant'Orsola – Malpighi, Bologna   |
| Dott. SANDRO GABRIELLI                            | Laurea in Medicina e Chirurgia<br>Specializzazione in ostetricia e Ginecologia | Dirigente Medico di Ginecologia e Ostetricia<br>Università degli Studi di Bologna<br>Policlinico Sant'Orsola – Malpighi, Bologna   |
| Dott.ssa ANTONELLA PEROLO                         | Laurea in Medicina e Chirurgia<br>Specializzazione in ostetricia e Ginecologia | Medico Ospedaliero Specialista in Ginecologia<br>Policlinico Sant'Orsola – Malpighi, Bologna<br>Medicina Ospedaliera   |
| Dott.ssa GIULIANA SIMONAZZI                       | Laurea in Medicina e Chirurgia<br>Specializzazione in Ginecologia e Ostetricia | Ricercatore Universitario (SSD 06/H1: Ginecologia e Ostetricia)<br>Docente Universitario, Medico Dirigente<br>Università degli Studi di Bologna<br>Policlinico Sant'Orsola – Malpighi, Bologna   |
| Dott. Aly Mohamed Alaaeldin Kamaeldin Aly YOUSSEF | Laurea in Medicina e Chirurgia<br>Specializzazione in Ginecologia e Ostetricia | Titolare di assegno di ricerca<br>Assistenza medica e chirurgica alle pazienti ginecologiche e chirurgiche, ricerca scientifica, gestione della gravidanza a rischio e diagnosi prenatale - Clinica Ostetrica e Ginecologica, Università degli Studi di Bologna, Policlinico Sant'Orsola – Malpighi, Bologna |

### Razionale Scientifico

Le malformazioni cerebrali sono tra le anomalie congenite più frequenti e più gravi; la diagnosi prenatale è possibile se non in tutti in molti casi, ma è spesso molto difficile. Il consiglio alle pazienti non è di minore complessità. Il corso propone di considerare in dettaglio le ultime acquisizioni sulla metodologia dell'indagine, e sul significato clinico dei reperti. Verranno analizzate in dettaglio le modalità della ecoencefalografia fetale nelle gravidanze ad alto e basso rischio e le conoscenze attuali sull'esito delle anomalie diagnosticate in epoca prenatale e il significato clinico delle numerose varianti della norma. Verranno anche discusse le problematiche della diagnosi molto precoce delle anomalie cerebrali, all'ecografia a 11-13 settimane, e il ruolo attuale della risonanza magnetica.

### Obiettivo formativo

N. 18 Contenuti tecnico-professionali relativi alla fisiologia e patologia del parto prematuro, con particolare riguardo al problema della prevenzione e terapia

**Durata del corso:** 11 ore di cui 2 ore di formazione interattiva

**Partecipanti:** 400

### Professioni/Discipline

BIOLOGO

BIOLOGO

MEDICO CHIRURGO

DERMATOLOGIA E VENEREOLOGIA  
GENETICA MEDICA  
MALATTIE INFETTIVE  
NEONATOLOGIA  
PEDIATRIA  
GINECOLOGIA E OSTETRICIA ANESTESIA E RIANIMAZIONE

OSTETRICA/O

OSTETRICA/O

**Crediti Formativi** 7,5

**Modalità didattiche** Serie di relazioni su tema preordinato; Discussione

**Quota di partecipazione:** € 240,00 + IVA di legge

### Modalità di iscrizione:

L'iscrizione dovrà essere effettuata presso la Segreteria Organizzativa "Nascere due volte" e successivamente sarà necessaria la registrazione sul sito del provider [www.project-communication.it](http://www.project-communication.it)

A seguito della ricezione del pagamento, la Segreteria Organizzativa "Nascere due volte" trasmetterà al partecipante il codice necessario per la registrazione online.

### Metodo di verifica: online

Questionario a risposta quadrupla con performance minima dell'75% per ogni questionario. L'acquisizione dei crediti è subordinata allo svolgimento di tutti i questionari e alla partecipazione OBBLIGATORIA al 100% del corso.

| Venerdì 27 marzo 2015 |   |
|-----------------------|---|
| 14,30                 | Apertura del Corso: 30 anni dopo<br>N. Rizzo  |
| 15,00                 | Le anomalie cerebrali: frequenza, eziologia, classificazione, il problema della diagnosi prenatale<br>G. Pilu |
| 15,45                 | Anomalie cerebrali riconoscibili a 11-13 settimane<br>E. Contro   |
| 16,30                 | Pausa   |
| 16,45                 | Spina bifida aperta e chiusa: diagnosi e prevenzione; il ruolo dell'acido folico<br>A. Perolo                 |
| 17,30                 | Discussione   |
| 18,15                 | Fine lavori prima giornata  |
| Sabato 28 marzo 2015  |   |
| 9,00                  | Ventricolomegalia cerebrale laterale<br>S. Gabrielli  |
| 9,45                  | Difetti della linea mediana: oloprosencefalo e agenesia del setto pellucido<br>A. Curti                       |
| 10,30                 | Pausa   |
| 10,45                 | Anomalie del corpo calloso<br>G. Pilu   |
| 11,30                 | Cisti intracraniche sopratentoriali<br>A. Youssef   |
| 12,00                 | Discussione   |
| 13,00                 | Pranzo  |
| 14,00                 | Anomalie cistiche e similcistiche della fossa posteriore<br>G. Pilu   |
| 14,45                 | Emorragia intracranica, neoplasie e altre anomalie cerebrali acquisite in utero<br>M. Bisulli                 |
| 15,30                 | Microcefalia e malformazioni corticali<br>G. Simonazzi  |
| 16,15                 | Ecografia e risonanza magnetica per la diagnosi delle malformazioni cerebrali fetali<br>G. Pilu               |
| 17,00                 | Anomalie congenite nelle gravidanze PMA<br>G. Pilu  |
| 17,15                 | Discussione   |
| 17,45                 | Chiusura del corso  |

## Curriculum Vitae Europass



### Informazioni personali



Nome / Cognome Maria Bisulli  
Indirizzo Via G. Massarenti 50, Bologna 40128 Italia  
Telefono 339-6919303  
Fax 051-6363610  
E-mail m.bisulli@gmail.com  
Cittadinanza Italiana  
Data di nascita 16 Novembre 1979  
Luogo di nascita Cesena  
Sesso F  
Codice fiscale BSLMRA79S56C573Z

### Esperienza professionale

Date Gennaio 2011 in corso  
Principali attività e responsabilità Attività lavorativa negli ambulatori di Medicina dell'Età Prenatale e nei Reparti di ostetricia patologica e fisiologica; Attività di ricerca in medicina materno-fetale e diagnostica ecografia prenatale.  
Nome e indirizzo del datore di lavoro Ostetricia e Medicina dell'età Prenatale Prof Rizzo  
Tipo di attività o settore Medico specialista in Ginecologia e Ostetricia  
Dottorando di ricerca iscritto al I anno in corso

### Istruzione e formazione

Date 20-10-2010: Ammissione al corso di dottorato di scienze mediche generali e dei servizi a.a. 2011-2012  
30-11-2010: Vincitrice di Assegno di ricerca Senior, 12 mesi, presso il centro interdipartimentale di ricerca per la salute sessuale dell'Università degli Studi di Bologna  
23-07-2010: Diploma di specialità in Ginecologia ed Ostetricia con voto: 70/70 e lode  
Novembre 2007 - Maggio 2009: Attività di ricerca presso il Thomas Jefferson University Hospital (Philadelphia, USA), MFM Division Chief Dr. Vincenzo Berghella  
2005: Esame di stato (I sessione Anno Accademico 2005). Abilitazione all'esercizio della professione di Medico-Chirurgo  
1998-2004: Laurea in "Medicina e Chirurgia" presso la Facoltà di Medicina e Chirurgia dell'Università di Bologna con voto: 110/110 e lode  
1993-1998: Liceo Scientifico Augusto Righi di Cesena

|  |  |
|--|--|
| Principali abilità professionali<br>oggetto dello studio | Specializzazione c/o Scuola di Specializzazione in Ginecologia ed Ostetricia (Direttore Prof. Pelusi) con interesse in medicina materno-fetale e diagnosi prenatale.<br>Percorso di formazione alle seguenti abilità professionali: gestione delle pazienti nei reparti di degenza, negli ambulatori di ginecologia e di ostetricia; attività di appoggio durante le guardie (sala parto, pronto soccorso ostetrico ginecologico); ruolo di II e III operatore in sala operatoria durante interventi di chirurgia ginecologica e di II operatore nei tagli cesarei. Assistente durante esecuzione di procedure invasive di diagnosi prenatale. Attività di ricerca in medicina materno-fetale. |
| Qualifica conseguita                                     | Medico specialista in Ginecologia ed Ostetricia<br>Dottorando di ricerca ciclo XXVI iscritto al I AA 2011/2012<br>Dottore in Medicina e Chirurgia  |
| <b>Capacità e competenze personali</b>                   |  |
| Madrelingua  | <b>Italiano</b>  |
| Altra lingua   | <b>Inglese</b>   |
| Autovalutazione  | Capacità di lettura: buona<br>Capacità di scrittura: buona<br>Capacità di espressione orale: buona   |
| Capacità e competenze tecniche                           | Utilizzo di ecografi medici con sonde multifrequenza per lo studio della fisiologia-patologia ginecologica e lo studio materno-fetale in gravidanza<br>Abilitazione all'ecografia genetica a 11-13 settimane di gravidanza c/o Fetal Medicine Foundation conseguita nel 2009<br>Corsi teorici Fetal Medicine Foundation: Cervical assessment, Antenatal surveillance, Echocardiography<br>Utilizzo del computer con ottime capacità (Office, Excel, Power Point)   |
| Patente  | Patente B  |
| Allegati   | Elenco dei lavori scientifici  |
|  | Autorizzo il trattamento dei miei dati personali ai sensi del Decreto Legislativo 30 giugno 2003, n. 196 "Codice in materia di protezione dei dati personali" e garantisco che quanto riportato risponde a verità  |
| <b>Firma</b>   | <br>   |

13 Febbraio 2012

ALLEGATO: elenco dei lavori scientifici Dott.ssa Maria Bisulli

Abstract e Atti di Congressi

Orsini L.F., Sansavini S., Bisulli M.:

La scelta della modalita' del parto nella gravida attempata,  
Atti della Societa' Italiana di Ginecologia e Ostetricia, Vol LXXXI, Congresso di  
Bologna, 20-24 Settembre 2005

Fratto R., Bolletta M., Bisulli M., Orazi L., Orsini L.F., De Aloysio D.:

Valutazione sonoisterografica della pervieta' tubarica in pazienti trattate con Methotrexate per gravidanza tubarica,  
Atti della Societa' Italiana di Ginecologia e Ostetricia, Vol LXXXI, Congresso di  
Bologna, 20-24 Settembre 2005

Nimbalkar M., Wood D. C., Bogana G., Bisulli M., Suhag A., Baxter J. K., Berghella  
V., Weiner S. :

The global myocardial performance (tei) index in fetuses of mothers with well controlled gestational diabetes mellitus.  
Book of Abstracts Ultrasound in Obstetrics & Gynecology 2008; 32(3): 312  
18th World Congress on Ultrasound in Obstetrics and Gynaecology

A. Suhag, D. C. Wood, G. Bogana, Nimbalkar M., Bisulli M., Harvey C., Baxter J. K.,  
Berghella V., Weiner S. :

weiner.:

Comparison of cardiovascular functional parameters and doppler flow waveforms in fetuses with two-vessel cord versus three-vessel cord at 20-23  
weeks gestational age.

Book of Abstracts Ultrasound In Obstetrics & Gynecology 2008; 32(3): 315  
18th World Congress on Ultrasound in Obstetrics and Gynaecology

Wood D. C., Bogana G., Nimbalkar M., Bisulli M., Suhag A., Baxter J. K., Berghella V.,  
Weiner S.:

Fetal cardiovascular functional parameters across gestation.  
Book of Abstracts Ultrasound in Obstetrics & Gynecology 2008; 32(3): 403  
18th World Congress on Ultrasound in Obstetrics and Gynaecology

Suhag A., Wood D.C., Bisulli M., Bogana G., Nimbalkar M., Baxter J. K., Berghella  
V., Weiner S.:

Self-medicated acetaminophen and ibuprofen in the third trimester of pregnancy can cause constriction of the fetal ductus arteriosus (da): a report  
of 2 cases

Book of Abstracts Ultrasound in Obstetrics & Gynecology 2008; 32(3): 406  
18th World Congress on Ultrasound in Obstetrics and Gynaecology

Wood D. C., Bogana G., Nimbalkar M., Bisulli M., Suhag M., Baxter J. K., Berghella V.,  
Weiner S.:

Peripheral vascular doppler pulsatility indices (pi) in normal fetuses across gestation.  
Book of Abstracts Ultrasound in Obstetrics & Gynecology 2008; 32(3): 422  
18th World Congress on Ultrasound in Obstetrics and Gynaecology

Suhag A., Wood D. C., Bisulli M., Bogana G., Nimbalkar M., Baxter J. K., Berghella V.,  
Weiner S.:

Growth discordance and abnormal doppler flow in a monochorionic triamniotic triplet pregnancy: a case report.

Book of Abstracts Ultrasound in Obstetrics & Gynecology 2008; 32(3): 440  
18th World Congress on Ultrasound in Obstetrics and Gynaecology

Bisulli M., Bega G., Bogana G., Weiner S., Pelusi G., Berghella V.:

Acquisizione volumetrica del piano coronale del segmento uterino inferiore. Una tecnica per identificare accuratamente l'orifizio uterino interno in  
casi clinici complessi.

Atti del Primo Congresso Nazionale della Federazione Italiana di Ostetricia e  
Ginecologia, 5-6 Novembre 2008, Roma

Bogana G., Bisulli M., Salvador L., Fantinato S., Del Campo A., D'Antona D., Berghella V.

Valutazione dell'intervallo di tempo tra rimozione elettiva di cerchiaggio e parto spontaneo.

Atti del Primo Congresso Nazionale della Federazione Italiana di Ostetricia e  
Ginecologia, 5-6 Novembre 2008, Roma

Bisulli M., Bogana G., Koduri P, Berghella V.:

Does cervical length in the second trimester predict cesarean delivery in high-risk women?  
29Th Annual Meeting, Society for Maternal Fetal Medicine, American Journal of  
Obstetrics & Gynecology, December 2008;199(6):221

Bisulli M., Berghella V., Rizzo N.:

Incidenza di cerchiaggio cervicale in pazienti con pregresso parto pretermine.  
Numana Madre e Feto, Workshop scientifico per giovani ricercatori, II Edizione,  
14-16 Maggio 2009, Numana (AN)  
Curriculum Vitae Maria Bisulli 6

Bisulli M., Dennis C Wood, Gianna Bogana, Berghella V., Rizzo N.:

La performance miocardica del ventricolo sinistro (Tei index) e' piu' riproducibile della shortening fraction del ventricolo sinistro, nel primo, nel  
precoce secondo e nel tardo terzo trimestre, per la valutazione della funzionalita' ventricolare fetale.  
Numana Madre e Feto, Workshop scientifico per giovani ricercatori, II Edizione,  
14-16 Maggio 2009, Numana (AN)

Curti A., Simonazzi G., Farina A., Pedrazzi A., Ceccarini C., Bisulli M., Rizzo N.:

Is emergency cerclage indicated in patients with bulging membranes between 18 and 24 weeks of gestation ?  
30th Annual Meeting, Society for Maternal Fetal Medicine, American Journal of  
Obstetrics & Gynecology. December 2009; 201(6): 191-192

#### Pubblicazioni in Riviste Internazionali

Bisulli M, Suhag A, Arvon R, Seibel-Seamon J, Visintine J, Berghella V. Interval to  
spontaneous delivery after elective removal of cerclage.  
American Journal of Obstetrics and Gynecology. 2009 Aug;201(2):163.e1-4.  
Epub 2009 Jun 26.

#### Pubblicazioni in Riviste Nazionali

Orsini L.F., Bisulli M., De Aloysio D.:

Effetti della gravidanza sulla funzionalità tiroidea Pubblicato in "La Rivista  
Italiana di Ostetricia e Ginecologia" anno 2006 Volume 10

Orsini L.F., Sansavini S., Bisulli M., De Aloysio D

Gli integratori in gravidanza: necessari o utili?  
Pubblicato in "Integratori e fitoterapici: le evidenze in ostetricia e ginecologia, CIC  
edizioni internazionali (pag 1-6)

#### Pubblicazioni in Libri

Maria Bisulli

Chapter 13: Fetal Fibronectin.

Publicato in: Preterm Birth: Prevention and Management.  
Edited by Vincenza Berghella, 2010 Blackwell Publishing

Vincenzo Berghella, Maria Bisulli:

Cerchiaggio cervicale: perche' e come  
Dizionario di medicina treccani, p 195

Vincenzo Berghella, Maria Bisulli:

Villo: il prelievo dei villi coriali  
Dizionario di medicina treccani, p 675

## Curriculum Vitae Europass

### Informazioni personali



|                  |   |                          |
|------------------|---|--------------------------|
| Nome/Cognome     | Elena Contro  |                          |
| Indirizzo        | Clinica Ostetrica e Ginecologica<br>Università degli Studi di Bologna<br>Via Massarenti 13<br>40138 Bologna, Italia |                          |
| Telefono         | +39051402326  | Cellulare: +393383158853 |
| Fax              | +39051402326  |                          |
| E-mail           | elena.contro2@unibo.it  |                          |
| Cittadinanza     | Italiana  |                          |
| Data di nascita  | 13.03.79  |                          |
| Luogo di nascita | Bologna   |                          |
| Sesso            | Femminile   |                          |
| Codice fiscale   | CNTLNE79C53A944O  |                          |

### Esperienza professionale

|                                       |  |
|---------------------------------------|--|
| Date                                  | 2004-2009  |
| Lavoro o posizione ricoperti          | Medico Chirurgo Specializzando in Ginecologia e Ostetricia   |
| Principali attività e responsabilità  | Fecondazione assistita, medicina materno-fetale, ecografia ostetrica e ginecologica, attività ambulatoriale e di reparto in ginecologia e ostetricia, sala parto e sala operatoria (autonomo sotto supervisione) |
| Nome e indirizzo del datore di lavoro | Università degli Studi di Bologna<br>Policlinico S.Orsola-Malpighi, via Albertoni 15, 40138 Bologna  |
| Tipo di attività o settore            | Medicina specialistica ospedaliera, ricerca scientifica  |
| Date                                  | 2010-2012  |
| Lavoro o posizione ricoperti          | Medico Chirurgo Specialista in Ginecologia e Ostetricia<br>Dottorando in Medicina Materno-Fetale   |
| Principali attività e responsabilità  | Assistenza medica pazienti ostetriche, gestione gravidanze ad alto rischio (autonomo con coordinamento di altri medici collaboratori)  |
| Nome e indirizzo del datore di lavoro | Università degli Studi di Bologna<br>Policlinico S.Orsola-Malpighi, via Albertoni 15, 40138 Bologna  |
| Tipo di attività o settore            | Medicina specialistica ospedaliera, ricerca scientifica  |



## Istruzione e formazione

|  |   |
|--|---|
| Date   | Novembre 1998-Luglio 2004   |
| Titolo della qualifica rilasciata                                    | Laurea in Medicina e Chirurgia  |
| Nome e tipo d'organizzazione erogatrice dell'istruzione e formazione | Conseguita il 19/07/2004 presso l'Università di Bologna con votazione 110/110 e lode  |
| Date   | Settembre 2004-Marzo 2005   |
| Titolo della qualifica rilasciata                                    | Abilitazione alla Professione di Medico-Chirurgo  |
| Nome e tipo d'organizzazione erogatrice dell'istruzione e formazione | Conseguita il 10/03/2005 presso l'Università di Bologna con votazione 100/100   |
| Date   | Dicembre 2008-Settembre 2009  |
| Titolo della qualifica rilasciata                                    | <i>Fellowship in Maternal-Fetal Medicine</i>  |
| Nome e tipo d'organizzazione erogatrice dell'istruzione e formazione | <i>St George's University Hospital, London, UK</i>  |
| Date   | Novembre 2004-Novembre 2009   |
| Titolo della qualifica rilasciata                                    | Specializzazione in Ostetricia e Ginecologia  |
| Nome e tipo d'organizzazione erogatrice dell'istruzione e formazione | Conseguita il 10/11/2009 presso l'Università di Bologna con votazione 70/70 e lode  |
| Date   | Novembre 2009-Novembre 2012 (in corso)  |
| Titolo della qualifica rilasciata                                    | Dottorato di Ricerca in Medicina Materno-Infantile (XXV ciclo)  |
| Nome e tipo d'organizzazione erogatrice dell'istruzione e formazione | Immatricolazione presso l'Università degli Studi di Bologna<br>Medicina dell'Età Prenatale Policlinico S.Orsola Malpighi, Bologna |

## Capacità e competenze personali

Madrelingua **Italiana**

Altra lingua **Inglese, francese**

Autovalutazione

Livello europeo (\*)

**Inglese**

**Francese**

| Comprensione |         | Parlato           |                  | Scritto |
|--------------|---------|-------------------|------------------|---------|
| Ascolto      | Lettura | Interazione orale | Produzione orale |         |
| C2           | C2      | C2                | C2               | C2      |
| B2           | B2      | B2                | B2               | B1      |

(\*) Quadro comune europeo di riferimento per le lingue

Capacità e competenze sociali Buone; fidanzata, nessun figlio

Capacità e competenze organizzative Responsabile dell'assistenza medica fornita alla pazienti e di alcune attività di ricerca con coordinamento di altri medici collaboratori  
Membro società scientifica internazionale (ISUOG)

Capacità e competenze tecniche e informatiche Utilizzo a livello avanzato di Microsoft Office su Windows e Mac (Word, Excel e Powerpoint)  
Utilizzo a livello avanzato di programmi per l'elaborazione multiplanare e il rendering di volumi ottenuti dall'ecografia 3D e 4D (GE Healthcare 4D-view)  
Utilizzo a livello medio di programmi di grafica e rendering 3D su Windows e Mac (Adobe Photoshop, iPhoto, homedesign HD)

Capacità e competenze artistiche Scrittura in ambito scientifico nazionale e internazionale (coautore in articoli scientifici e manuali di medicina - vedi allegato)  
Conoscenza approfondita della musica (solfeggio, chitarra acustica ed elettrica, basso) con esperienze di tipo professionale nell'esecuzione vocale e strumentale e nell'incisione di covers e brani musicali propri (diritti d'autore registrati alla SIAE)  
Disegno e pittura a livello amatoriale  
Modellismo a livello amatoriale

Altre capacità e competenze Nuoto a livello agonistico


Patente Patente B

**Ulteriori informazioni** Referenti per l'attività assistenziale e scientifica: Prof Gianluigi Pilu, Prof Nicola Rizzo

**Allegati** 1 Allegato: elenco dei lavori scientifici.

Autorizzo il trattamento dei miei dati personali ai sensi del Decreto Legislativo 30 giugno 2003, n. 196 "Codice in materia di protezione dei dati personali e garantisco che quanto riportato risponde a verità

Firma

*Elena*  
  
5/6/13

Bologna, 01 maggio 2012

**ALLEGATO: ELENCO DEI LAVORI SCIENTIFICI**



## Curriculum Vitae Europass

### Informazioni personali

|                  |   |
|------------------|---|
| Nome/ Cognome    | Alessandra Curti                          |
| Indirizzo        | Via Porrettana 11<br>40135 Bologna, Italy |
| Telefono         | +393339078690                             |
| E-mail           | alessandra_2@hotmail.it                   |
| Cittadinanza     | Italiana                                  |
| Data di nascita  | 09/12/1982                                |
| Luogo di nascita | Bologna (BO)                              |
| Sesso            | Femminile                                 |
| Codice fiscale   | CRTLSN82T49A944K                          |

## Esperienze professionali

|                                       |  |
|---------------------------------------|--|
| Data                                  | <b>20 marzo 2008-20 marzo 2013</b>   |
| Nome e indirizzo del datore di lavoro | Scuola di specializzazione in Ginecologia e Ostetricia, Sant'Orsola Malpighi, Via Massarenti 13, Bologna   |
| Tipo di azienda                       | Policlinico Universitario  |
| Tipo d'impiego                        | Medico in formazione specialistica in Ginecologia e Ostetricia   |
| Principali attività e responsabilità  | <ul style="list-style-type: none"><li>• Gestione di un reparto di ginecologia</li><li>• Gestione di un reparto di ostetricia</li><li>• Gestione ambulatori ginecologici:<ul style="list-style-type: none"><li>- Ambulatorio pre-chirurgico</li><li>- Ambulatorio di ecografia ginecologica di I e II livello</li></ul></li><li>• Gestione ambulatori ostetrici e di medicina materno-fetale:<ul style="list-style-type: none"><li>- Ambulatorio gravidanze fisiologiche</li><li>- Ambulatorio gravidanze ad alto rischio</li><li>- Ambulatorio ecografia ostetrica I e II livello</li></ul></li><li>• Assistente durante esecuzione di procedure invasive di diagnosi prenatale (amniocentesi e villocentesi)</li><li>• Ruolo di I, II e III assistente in sala operatoria durante interventi di chirurgia ginecologica e tagli cesarei</li><li>• Attività di appoggio durante le guardie (sala parto, pronto soccorso ostetrico e ginecologico)</li><li>• Attività chirurgica<ul style="list-style-type: none"><li>- Esecuzione d'interventi di chirurgia laparoscopica maggiore (terzo operatore)</li><li>- Esecuzione d'interventi di chirurgia laparoscopica minore e diagnostica (secondo e terzo operatore)</li><li>- Esecuzione d'interventi di chirurgia laparotomica (terzo operatore)</li><li>- Esecuzione d'interventi di chirurgia vaginale (terzo operatore)</li><li>- Esecuzione d'interventi di chirurgia ostetrica (primo, secondo e terzo operatore)</li></ul></li><li>• Attività di <b>ricerca scientifica</b> in ambito ostetrico, in particolare medicina materno fetale (vedi allegato)</li></ul> |
| Tipo di attività o settore            | Medicina ospedaliera   |

|  |  |
|--|--|
| Data   | <b>Settembre 2011-Febbraio 2012</b>  |
| Titolo della qualifica rilasciata                                    | Fellowship clinica e di ricerca in medicina materno-fetale   |
| Nome e tipo d'organizzazione erogatrice dell'istruzione e formazione | Jefferson medical College of Thomas Jefferson University Hospital, Division of Maternal Fetal Medicine, Philadelphia, Pennsylvania, USA<br>834 Chestnut Street, Suite 400<br>Philadelphia (PA) 19107 |

### **Istruzione e formazione**

|                                   |   |
|-----------------------------------|---|
| Data                              | <b>20 marzo 2008-19 marzo 2013</b>  |
| Titolo della qualifica rilasciata | Specialista in Ginecologica ed Ostetricia.<br>Voto finale <b>70 su 70 e Lode</b> . Titolo della tesi:<br><b>"Lunghezza cervicale e emorragia ante-partum in presenza di placenta previa marginale"</b> , relatore Prof. Stefano Venturoli |

|  |   |
|--|---|
| Nome e tipo d'organizzazione erogatrice dell'istruzione e formazione | Università degli Studi di Bologna<br>Via Belle Arti 42, 40126 Bologna |
|--|---|

|  |   |
|--|---|
| Data   | <b>2008</b>   |
| Titolo della qualifica rilasciata                                    | Iscrizione all'Ordine dei Medici Chirurghi di Bologna.<br>Iscrizione all'albo (numero: 15790)               |
| Nome e tipo d'organizzazione erogatrice dell'istruzione e formazione | Ordine provinciale dei Medici Chirurghi ed Odontoiatri di Bologna<br>Via Zaccherini Alvisi 4, 40138 Bologna |

|  |   |
|--|---|
| Data   | <b>Febbraio 2008 (II sessione 2007)</b>             |
| Titolo della qualifica rilasciata                                    | Abilitazione all'esercizio della professione medica |
| Nome e tipo d'organizzazione erogatrice dell'istruzione e formazione | Università degli Studi di Bologna                   |

|  |  |
|--|--|
| Data   | <b>2001-2007</b>   |
| Titolo della qualifica rilasciata                                    | Laurea in medicina e chirurgia. Voto 110/110 e Lode. Titolo della tesi " <b>Confronto tra amniocentesi e villocentesi nelle gravidanze multiple</b> ", relatore Prof. Nicola Rizzo                                   |
| Nome e tipo d'organizzazione erogatrice dell'istruzione e formazione | Università degli Studi di Bologna,<br>Via Zamboni 28, 40100 Bologna  |
| Data   | <b>1996-2001</b>   |
| Titolo della qualifica rilasciata                                    | Diploma di maturità classica con voto: 100/100   |
| Nome e tipo d'organizzazione erogatrice dell'istruzione e formazione | Liceo Ginnasio Statale "Luigi Galvani"<br>Via Castiglione 38, 40124 Bologna  |
| <b>Capacità e competenze personali</b>                               |  |
| Madrelingua(e)   | <b>Italiana</b>  |
| Altre Lingue   | <b>Inglese</b>   |
| Capacità di Lettura  | Eccellente   |
| Capacità di Scrittura  | Eccellente   |
| Capacità di espressione verbale                                      | Eccellente   |
|  | <b>Francese</b>  |
| Capacità di Lettura  | Buono  |
| Capacità di Scrittura  | Buono  |
| Capacità di espressione verbale                                      | Buono  |
| Capacità e competenze sociali  | Buono spirito di gruppo, capacità di adattamento ad ambienti multiculturali, buone capacità di comunicazione, acquisite durante il periodo di formazione, nel contesto professionale, vita associativa, tempo libero |

## Capacità e competenze tecniche

Capacità e competenze informatiche

Utilizzo a livello avanzato del pacchetto Microsoft Office, in particolare Word e Excel; Utilizzo avanzato di programmi di grafica: Adobe Photoshop e Adobe Premiere

Altre capacità e competenze

1. Competenza in biostatistica medica
2. FMF Certificate of competence in the 11-13 weeks scan

## Ulteriori informazioni

### Allegati

- A. Elenco di articoli scientifici peer-review su riviste internazionali e nazionali
- B. Elenco di abstract inviati a congressi internazionali
- C. Elenco di abstract inviati a congressi nazionali
- D. Elenco di altre pubblicazioni

*La sottoscritta è a conoscenza che, ai sensi dell'art. 26 della legge 15/68, le dichiarazioni mendaci, la falsità negli atti e l'uso di atti falsi sono puniti ai sensi del codice penale e delle leggi speciali. Inoltre, il sottoscritto autorizza al trattamento dei dati personali, secondo quanto previsto dalla Legge 196/03..*

Firma

Alessandra C.

Bologna, 30 aprile 2013

FORMATO EUROPEO PER IL  
CURRICULUM VITAE



**INFORMAZIONI PERSONALI**

Nome Sandro Gabrielli  
Indirizzo via Gaudenzi 2 - 40137 Bologna  
Codice fiscale GBRS DR59T12A944M  
Telefono 328-6365680  
E-mail sandro.gabrielli@aosp.bo.it

Nazionalità Italiana

Data di nascita 12/12/1959

**ESPERIENZA LAVORATIVA**

Dal 6/11/1989 RESPONSABILE DI INCARICO PROFESSIONALE SPECIALISTICO  
Nome e indirizzo del datore di lavoro POLICLINICO S. ORSOLA - MALPIGHI, VIA ALBERTONI 15, 40138 BOLOGNA  
Tipo di impiego DIRIGENTE MEDICO DI GINECOLOGIA E OSTETRICIA

**ISTRUZIONE E FORMAZIONE**

23/07/1984 Laurea in Medicina e Chirurgia con valutazione 110 su 110 e lode

• Nome e tipo di istituto di istruzione o formazione Facoltà di Medicina e Chirurgia dell'Università degli Studi di Bologna

1984/1985 Abilitazione all'esercizio della professione di Medico-Chirurgo presso facoltà di Medicina e Chirurgia dell'Università degli Studi di Bologna

10/11/1988 Diploma di Specialista in Ostetricia e Ginecologia con valutazione 70 su 70 e lode presso facoltà di Medicina e Chirurgia dell'Università degli Studi di Bologna

30/03/1989 Abilitazione della pratica della Medicina e Chirurgia presso Educational Commission for Foreign Medical Graduates (Pennsylvania - USA)

22/11/1991 Diploma di Specialista in Tecnologie Biomediche presso facoltà di Medicina e Chirurgia dell'Università degli Studi di Bologna

Dal 25 al 29/08/1997 Stage in sala operatoria, sala parto e reparto gravidanze conseguito presso The Colombe Women's Hospital di Dublino (Irlanda)

Dal 23 al 30/08/1998 Stage in attività clinico-chirurgica e perfezionamento in ecografia ginecologica conseguito presso Ospedale Universitario di Helsinki (Finlandia)

Dal 1989 ad oggi Docente presso il Corso di Tecniche di Diagnosi e Terapia Prenatale (Bologna)

Dal 1986 al 1995 Docente di Ostetricia e Ginecologia presso la Scuola Infermieri Professionali della Croce Rossa Italiana

Dal 1991 al 1995 Docente presso il corso di Specializzazione ed integrativo in Diagnostica Ultrasonografica in Ostetricia e Ginecologia: "La placenta e il liquido amniotico"

Dal 1992 al 1996 Docente presso la Scuola Specializzazione Ostetricia e Ginecologia (Fisiopatologia Riproduzione Umana): "Indagini strumentali nel 3<sup>a</sup> di trimestre gravidanza"

Dal 2005 al 2012 Docente presso la Scuola di Specializzazione in Ostetricia e Ginecologia (indirizzo Fisiopatologia della Riproduzione Umana): "Gravidanze gemellari"



**ALTRI TITOLI**

06/01/1991  
Dai 2001 al 2011

Membro Fondatore della Società Internazionale di Ecografia in Ginecologia e Ostetricia  
Certificato di competenza dalla Fetal Medicine Foundation nella valutazione ecografica del feto a 11-14 settimane ed a 18-23 settimane

**INTERESSE CLINICO E DI RICERCA**

Esperto nella diagnosi prenatale ecografica e nelle ecografie ginecologiche.  
Certificato per lo screening per le cromosomopatie fetali.  
Diagnosi prenatale delle malformazioni fetali.  
Valutazione dei feti piccoli per l'epoca gestazionale con ecografia e color-doppler.  
Ecografia ginecologia bi e tri-dimensionale.  
Ha partecipato a 52 corsi, convegni, congressi, come relatore o docente dal 1989 ad oggi  
Ha partecipato a 147 corsi, convegni, congressi, come uditore dal 1984 ad oggi

**PRIMA LINGUA**

**ITALIANA**

**ALTRE LINGUE**

**INGLESE**

- Capacità di lettura eccellente
- Capacità di scrittura eccellente
- Capacità di espressione orale eccellente

**FRANCESE**

- Capacità di lettura eccellente
- Capacità di scrittura eccellente
- Capacità di espressione orale eccellente

**CAPACITÀ E COMPETENZE  
INFORMATICHE**

Utilizzo del pacchetto Microsoft Office

**PATENTE O PATENTI**

**B**

**ALLEGATI**

Elenco dei lavori scientifici

Autorizzo il trattamento dei miei dati personali ai sensi del Decreto Legislativo 30 giugno 2003, n. 196 "Codice in materia di protezione dei dati personali" e garantisco che quanto riportato risponde a verità

Data,

Firma



## Curriculum Vitae Europass



### Informazioni personali

|                      |  |                          |
|----------------------|--|--------------------------|
| Nome(i) / Cognome(i) | Antonella Perolo   |                          |
| Indirizzo(i)         | Clinica Ostetrica e Ginecologica<br>Università degli Studi di Bologna<br>Via Massarenti 13<br>40138 Bologna, Italy |                          |
| Telefono(i)          | +390516364393  | Cellulare: +393355421276 |
| Fax                  | +39051397637   |                          |
| E-mail               | Antonella.perolo@unibo.it  |                          |
| Cittadinanza         | italiana   |                          |
| Data di nascita      | 09/02/1959   |                          |
| Luogo di nascita     | Bologna  |                          |
| Sesso                | Maschile   |                          |
| Codice fiscale       | PRLNNL59B49D488Y   |                          |

### Esperienza professionale

|                                       |  |
|---------------------------------------|--|
| Date                                  | 1989-20011   |
| Lavoro o posizione ricoperti          | Medico ospedaliero specialista in ginecologia                            |
| Principali attività e responsabilità  | Assistenza medica e chirurgica alle pazienti ginecologiche e chirurgiche |
| Nome e indirizzo del datore di lavoro | Policlinico S.Orsola-Malpighi, via Albertoni 15, 40138 Bologna           |
| Tipo di attività o settore            | Medicina ospedaliera   |

### Istruzione e formazione

|  |  |
|--|--|
| Date   | 1979-1985  |
| Titolo della qualifica rilasciata                                    | Laurea in medicina e chirurgia   |
| Nome e tipo d'organizzazione erogatrice dell'istruzione e formazione | Università degli Studi di Bologna, via Zamboni 28, 40100 Bologna           |
| Date   | 1985-1989  |
| Titolo della qualifica rilasciata                                    | Specialista in Ginecologia e Ostetricia, Università degli Studi di Bologna |
| Nome e tipo d'organizzazione erogatrice dell'istruzione e formazione | Università degli Studi di Bologna  |

**Capacità e competenze personali**

Oltre alle competenze generali di medico chirurgo e a quelle specialistiche di ginecologo, padronanza delle principali tecniche di diagnosi prenatale invasiva e non invasiva (ecografia fetale 'esperta', ecocardiografia fetale, neurosonografia fetale, amniocentesi, villocentesi, funicolocentesi) e terapia fetale (trasfusioni fetali, derivazioni toraco-amniotiche, vescico-amniotiche). Ricercatore, con numerosi lavori scientifici pubblicati, di cui 130 su riviste internazionali con *impact factor*

Madrelingua(e)

**italiana**

Altra(e) lingua(e)

**Inglese, francese**

Autovalutazione

Livello europeo (\*)

**Lingua inglese**

| Comprensione |         | Parlato           |                  | Scritto |
|--------------|---------|-------------------|------------------|---------|
| Ascolto      | Lettura | Interazione orale | Produzione orale |         |
| C2           | C2      | C2                | C2               | C2      |

Capacità e competenze sociali

Sposata, una figlia di 19 anni; mi interesse di arte contemporanea, moda e design

Capacità e competenze organizzative

Responsabile di varie attività assistenziali e didattiche nell'ambito universitario e ospedaliero

**Capacità e competenze tecniche**

Capacità e competenze informatiche

Utilizzo del pacchetto Microsoft Office

Capacità e competenze artistiche

pittura

Altre capacità e competenze


Patente

Patente B.

**Ulteriori informazioni****Allegati**

Elenco dei lavori scientifici

Autorizzo il trattamento dei miei dati personali ai sensi del Decreto Legislativo 30 giugno 2003, n. 196 "Codice in materia di protezione dei dati personali" e garantisco che quanto riportato risponde a verità

**Firma**


Bologna, 11 luglio 2011

## ALLEGATO: ELENCO DEI LAVORI SCIENTIFICI DELLA DOTTORESSA ANTONELLA PEROLO

1. Rizzo N, Gabrielli S, Pilu G, Perolo A, Cacciari A, Domini R, Bovicelli L. Prenatal diagnosis and obstetrical management of multicystic dysplastic kidney disease. *Prenat Diagn* 1987;7(2):109-18.
2. Rossi G, Gridelli B, Colledan M, Doglia M, Fassati LR, Ferla G, Giacci F, Perolo A, Galmarini D. Results of 24 orthotopic liver transplants in Milan. *Transplant Proc* 1987;19(5):3832-4.
3. Ferla G, Colledan M, Doglia M, Fassati LR, Gridelli B, Perolo A, Rossi G, Galmarini D. [Bench surgery in orthotopic liver transplantation. The authors' personal experience]. *Minerva Med* 1989;80(7):765-8.
4. Gabrielli S, Reece EA, Pilu G, Perolo A, Rizzo N, Bovicelli L, Hobbins JC. The clinical significance of prenatally diagnosed choroid plexus cysts. *Am J Obstet Gynecol* 1989;160(5 Pt 1):1207-10.
5. Rizzo N, Gabrielli S, Perolo A, Pilu G, Cacciari A, Domini R, Bovicelli L. Prenatal diagnosis and management of fetal ovarian cysts. *Prenat Diagn* 1989;9(2):97-103.
6. Rizzo N, Pittalis MC, Pilu G, Orsini LF, Perolo A, Bovicelli L. Prenatal karyotyping in malformed fetuses. *Prenat Diagn* 1990;10(1):17-23.
7. Pilu G, Goldstein I, Reece EA, Perolo A, Foschini MP, Hobbins JC, Bovicelli L. Sonography of fetal Dandy-Walker malformation: a reappraisal. *Ultrasound Obstet Gynecol* 1992;2(3):151-7.
8. Pilu G, Sandri F, Perolo A, Giangaspero F, Cocchi G, Salvioli GP, Bovicelli L. Prenatal diagnosis of lobar holoprosencephaly. *Ultrasound Obstet Gynecol* 1992;2(2):88-94.
9. Pilu G, Sandri F, Perolo A, Pittalis MC, Grisolia G, Cocchi G, Foschini MP, Salvioli GP, Bovicelli L. Sonography of fetal agenesis of the corpus callosum: a survey of 35 cases. *Ultrasound Obstet Gynecol* 1993;3(5):318-29.
10. Pilu G, Ambrosetto P, Sandri F, Tani G, Perolo A, Grisolia G, Ancora G. Intraventricular fused fornices: a specific sign of fetal lobar holoprosencephaly. *Ultrasound Obstet Gynecol* 1994;4(1):65-7.
11. Mesoraca A, Pilu G, Perolo A, Novelli G, Salfi N, Lucchi A, Bovicelli L, Dallapiccola B. Ultrasound and molecular mid-trimester prenatal diagnosis of de novo achondroplasia. *Prenat Diagn* 1996;16(8):764-8.
12. Rizzo N, Pittalis MC, Pilu G, Perolo A, Banzi C, Visentin A, Bovicelli L. Distribution of abnormal karyotypes among malformed fetuses detected by ultrasound throughout gestation. *Prenat Diagn* 1996;16(2):159-63.
13. Pilu G, Falco P, Perolo A, Sandri F, Cocchi G, Ancora G, Bovicelli L. Differential diagnosis and outcome of fetal intracranial hypoechoic lesions: report of 21 cases. *Ultrasound Obstet Gynecol* 1997;9(4):229-36.
14. Pilu G, Falco P, Milano V, Perolo A, Bovicelli L. Prenatal diagnosis of microcephaly assisted by vaginal sonography and power Doppler. *Ultrasound Obstet Gynecol* 1998;11(5):357-60.
15. Gabrielli S, Falco P, Pilu G, Perolo A, Milano V, Bovicelli L. Can transvaginal fetal biometry be considered a useful tool for early detection of skeletal dysplasias in high-risk patients? *Ultrasound Obstet Gynecol* 1999;13(2):107-11.
16. Pilu G, Falco P, Gabrielli S, Perolo A, Sandri F, Bovicelli L. The clinical significance of fetal isolated cerebral borderline ventriculomegaly: report of 31 cases and review of the literature. *Ultrasound Obstet Gynecol* 1999;14(5):320-6.
17. Falco P, Gabrielli S, Visentin A, Perolo A, Pilu G, Bovicelli L. Transabdominal sonography of the cavum septum pellucidum in normal fetuses in the second and third trimesters of pregnancy. *Ultrasound Obstet Gynecol* 2000;16(6):549-53.
18. Pilu G, Perolo A, Falco P, Visentin A, Gabrielli S, Bovicelli L. Ultrasound of the fetal central nervous system. *Curr Opin Obstet Gynecol* 2000;12(2):93-103.
19. Contratti G, Banzi C, Ghi T, Perolo A, Pilu G, Visentin A. Absence of the ductus venosus: report of 10 new cases and review of the literature. *Ultrasound Obstet Gynecol* 2001;18(6):605-9.
20. Perolo A, Prandstraller D, Ghi T, Gargiulo G, Leone O, Bovicelli L, Pilu G. Diagnosis and management of fetal cardiac anomalies: 10 years of experience at a single institution. *Ultrasound Obstet Gynecol* 2001;18(6):615-8.
21. Visentin A, Falco P, Pilu G, Perolo A, Valeri B, Santini D, Bovicelli L. Prenatal diagnosis of thrombosis of the dural sinuses with real-time and color Doppler ultrasound. *Ultrasound Obstet Gynecol* 2001;17(4):322-5.
22. Ghi T, Perolo A, Banzi C, Contratti G, Valeri B, Savelli L, Morselli GP, Bovicelli L, Pilu G. Two-dimensional ultrasound is accurate in the diagnosis of fetal craniofacial malformation. *Ultrasound Obstet Gynecol* 2002;19(6):543-51.
23. Ghi T, Perolo A, Prandstraller D, Pilu G, Bovicelli L. Antenatal sonography of eustachian valve aneurysm. *Ultrasound Obstet Gynecol* 2002;20(2):206-8.
24. Ghi T, Simonazzi G, Perolo A, Savelli L, Sandri F, Bernardi B, Santini D, Bovicelli L, Pilu G. Outcome of antenatally diagnosed intracranial hemorrhage: case series and review of the literature. *Ultrasound Obstet Gynecol* 2003;22(2):121-30.
25. Pilu G, Segata M, Ghi T, Carletti A, Perolo A, Santini D, Bonasoni P, Tani G, Rizzo N. Diagnosis of midline anomalies of the fetal brain with the three-dimensional median view. *Ultrasound Obstet Gynecol* 2006;27(5):522-9.
26. Pilu G, Ghi T, Carletti A, Segata M, Perolo A, Rizzo N. Three-dimensional ultrasound examination of the fetal central nervous system. *Ultrasound Obstet Gynecol* 2007;30(2):233-45.
27. Carletti A, Colleoni GG, Perolo A, Simonazzi G, Ghi T, Rizzo N, Pilu G. Prenatal diagnosis of cerebral lesions acquired in utero and with a late appearance. *Prenat Diagn* 2009;29(4):389-95.
28. Gabrielli S, Piva M, Ghi T, Perolo A, De Santis MS, Bevini M, Bonasoni P, Santini D, Rizzo N, Pilu G. Bilateral cleft lip and palate without premaxillary protrusion is associated with lethal aneuploidies. *Ultrasound Obstet Gynecol* 2009;34(4):416-8.
29. Ghi T, Kuleva M, Perolo A, Pilu G, Prandstraller D, Tani G, Lima M, Contro E, Youssef A, Pelusi G. Apparently isolated fetal mesocardia at midtrimester: report of a series. *Prenat Diagn* 2009;29(9):889-91.
30. Ragni L, Biagini E, Picchio FM, Prandstraller D, Leone O, Berardini A, Perolo A, Grigioni F, di Diodoro L, Gargiulo G, Arbustini E, Rapezzi C. Heart transplantation in infants with idiopathic hypertrophic cardiomyopathy. *Pediatr Transplant* 2009;13(5):650-3.

## Curriculum Vitae Europass



### Informazioni personali

|                      |  |                          |
|----------------------|--|--------------------------|
| Nome(i) / Cognome(i) | Gianluigi Pilu   |                          |
| Indirizzo(i)         | Clinica Ostetrica e Ginecologica<br>Università degli Studi di Bologna<br>Via Massarenti 13<br>40138 Bologna, Italy |                          |
| Telefono(i)          | +390516364393  | Cellulare: +393355421276 |
| Fax                  | +39051397637   |                          |
| E-mail               | gianluigi.pilu@unibo.it  |                          |
| Cittadinanza         | italiana   |                          |
| Data di nascita      | 17/08/1956   |                          |
| Luogo di nascita     | Bologna  |                          |
| Sesso                | Maschile   |                          |
| Codice fiscale       | PLIGLG56M17A944I   |                          |

### Esperienza professionale

|                                       |   |
|---------------------------------------|---|
| Date                                  | 1986-2005   |
| Lavoro o posizione ricoperti          | Medico dirigente ospedaliero specialista in ginecologia   |
| Principali attività e responsabilità  | Assistenza medica e chirurgica alle pazienti ginecologiche e chirurgiche  |
| Nome e indirizzo del datore di lavoro | Policlinico S.Orsola-Malpighi, via Albertoni 15, 40138 Bologna  |
| Tipo di attività o settore            | Medicina ospedaliera  |
| Date                                  | 2005-oggi   |
| Lavoro o posizione ricoperti          | Professore Associato di Clinica Ginecologica e Ostetrica  |
| Principali attività e responsabilità  | Docente Universitario, Medico Dirigente   |
| Nome e indirizzo del datore di lavoro | Università degli Studi di Bologna   |
| Tipo di attività o settore            | Insegnamento universitario, ricerca scientifica, assistenza medica e chirurgica a pazienti ginecologiche e ostetriche |

### Istruzione e formazione

|  |  |
|--|--|
| Date   | 1976-1981  |
| Titolo della qualifica rilasciata                                    | Laurea in medicina e chirurgia   |
| Nome e tipo d'organizzazione erogatrice dell'istruzione e formazione | Università degli Studi di Bologna, via Zamboni 28, 40100 Bologna           |
| Date   | 1981-1985  |
| Titolo della qualifica rilasciata                                    | Specialista in Ginecologia e Ostetricia, Università degli Studi di Bologna |

Nome e tipo d'organizzazione erogatrice dell'istruzione e formazione

Università degli Studi di Bologna

Data

1984-1985

Titolo della qualifica rilasciata

Dottorato di ricerca in Medicina Materno-Fetale

Nome e tipo d'organizzazione erogatrice dell'istruzione e formazione

Università di Yale, New Haven, USA

### Capacità e competenze personali

Oltre alle competenze generali di medico chirurgo e a quelle specialistiche di ginecologo, padronanza delle principali tecniche di diagnosi prenatale invasiva e non invasiva (ecografia fetale 'esperta', ecocardiografia fetale, neurosonografia fetale, amniocentesi, villocentesi, funicolocentesi) e terapia fetale (trasfusioni fetali, derivazioni toraco-amniotiche, vescico-amniotiche). Ricercatore, con numerosi lavori scientifici pubblicati, di cui 150 su riviste internazionali con *impact factor*, e 4 monografie a diffusione internazionale

Madrelingua(e)

italiana

Altra(e) lingua(e)

Inglese, francese

Autovalutazione

Livello europeo (\*)

Lingua inglese

Lingua francese

| Comprensione |         | Parlato           |                  | Scritto |
|--------------|---------|-------------------|------------------|---------|
| Ascolto      | Lettura | Interazione orale | Produzione orale |         |
| C2           | C2      | C2                | C2               | C2      |
| A2o          | B2      | A2                | A2               | A2      |

Capacità e competenze organizzative

Responsabile di varie attività assistenziali e didattiche nell'ambito universitario e ospedaliero; Membro del Comitato Direttivo di diverse Società Scientifiche, Presidente della International Society of Ultrasound in Obstetrics and Gynecology 2008-2010

### Capacità e competenze tecniche

Capacità e competenze informatiche

Utilizzo a livello avanzato del pacchetto Microsoft Office, in particolare Word e Excel; Utilizzo avanzato di programmi di grafica e di video editing: Arts and Letters, Adobe Photoshop, Adobe Premiere, I-movie

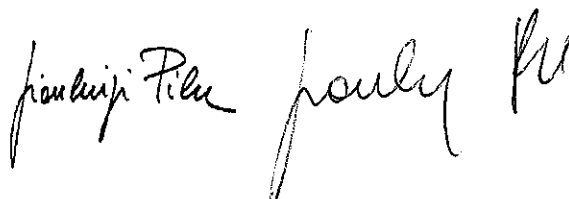
### Ulteriori informazioni

Allegati

Elenco dei lavori scientifici

Firma

Autorizzo il trattamento dei miei dati personali ai sensi del Decreto Legislativo 30 giugno 2003, n. 196 "Codice in materia di protezione dei dati personali e garantisco che quanto riportato risponde a verità



Bologna, 3 gennaio 2013

## Curriculum Vitae Europass

### Informazioni personali

|                      |  |                       |
|----------------------|--|-----------------------|
| Nome(i) / Cognome(i) | Nicola Rizzo   |                       |
| Indirizzo(i)         | Clinica Ostetrico-Ginecologica<br>13, via Massarenti 13<br>40138 Bologna<br>Italia |                       |
| Telefono(i)          | +39516363493-4393  | Cellulare: 3389206235 |
| Fax                  | +3951397637  |                       |
| E-mail               | nicola.rizzo@unibo.it  |                       |
| Cittadinanza         | Italiana   |                       |
| Data di nascita      | 28.3.1949  |                       |
| Luogo di nascita     | Messina  |                       |
| Sesso                | Maschile   |                       |
| Codice fiscale       | RZZNCL49C28F158C   |                       |

### Esperienza professionale

|                                       |  |
|---------------------------------------|--|
| Date                                  | 2007-oggi  |
| Lavoro o posizione ricoperti          | Professore ordinario di Ginecologia e Ostetricia<br>Direttore Clinica Ostetrica e Medicina Età Prenatale, Policlinico Sant'Orsola-Malpighi, Bologna  |
| Principali attività e responsabilità  | Organizzazione in posizione apicale delle attività assistenziali, in regime di ricovero e ambulatoriale, a favore delle gravidanze, con particolare riferimento a quelle "a rischio".<br>Attività didattica e di ricerca in Ostetricia e Ginecologia |
| Nome e indirizzo del datore di lavoro | Alma Mater Studiorum – Università di Bologna   |
| Tipo di attività o settore            | Medicina e Chirurgia, Ostetricia e Ginecologia   |
| Date                                  | 1999-2006  |
| Lavoro o posizione ricoperti          | Professore associato di Ginecologia e Ostetricia   |
| Principali attività e responsabilità  | Aiuto coresponsabile della Clinica Ostetrico-Ginecologica (1999-2003) e poi Direttore Unità Operativa Complessa di Medicina Età Prenatale, Policlinico Sant'Orsola-Malpighi, Bologna<br>Attività didattica e di ricerca in Ostetricia e Ginecologia  |
| Nome e indirizzo del datore di lavoro | Alma Mater Studiorum – Università di Bologna   |
| Tipo di attività o settore            | Medicina e Chirurgia, Ostetricia e Ginecologia   |
| Date                                  | 1978-1998  |
| Lavoro o posizione ricoperti          | Assistente Ospedaliero di Ostetricia e Ginecologia   |
| Principali attività e responsabilità  | Assistenza clinica, in regime di ricovero e ambulatoriale, di pazienti con problematiche ostetrico-ginecologiche, con particolare riferimento alla applicazione delle tecniche di diagnosi e terapia prenatale                                       |
| Nome e indirizzo del datore di lavoro | Azienda Ospedaliero-Universitaria Policlinico Sant'Orsola-Malpighi, Bologna  |
| Tipo di attività o settore            | Medicina e Chirurgia, Ostetricia e Ginecologia   |

### Istruzione e formazione

|                                   |   |
|-----------------------------------|---|
| Date                              | 1974-78   |
| Titolo della qualifica rilasciata | Specializzazione in Ginecologia e Ostetricia (con lode) |

Nome e tipo d'organizzazione erogatrice dell'istruzione e formazione

Alma Mater Studiorum -Università di Bologna

Date

1968-74

Titolo della qualifica rilasciata

Laurea in Medicina e Chirurgia (con lode)

Madrelingua(e)

Italiano

Altra lingua

Inglese

Altra(e) lingua(e)

Lingua

Lingua

| Comprensione |         | Parlato           |                  | Scritto |
|--------------|---------|-------------------|------------------|---------|
| Ascolto      | Lettura | Interazione orale | Produzione orale |         |
|              |         |                   |                  |         |
|              |         |                   |                  |         |

(\*) Quadro comune europeo di riferimento per le lingue

**Capacità e competenze personali**

Competenze generali di medico-chirurgo e specialistiche di ostetricia e ginecologia con particolare riferimento all'area sub specialistica della medicina materno-fetale.  
Ricercatore sulle problematiche relative alla diagnosi e al management della patologia materna e fetale in corso di gravidanza, con oltre 400 pubblicazioni scientifiche di cui si allega l'elenco relativo a quelle recensite da PubMed negli ultimi 5 anni (58).

Capacità e competenze sociali

Coniugato, una figlia

Capacità e competenze organizzative

Presidente Corso di Laurea in Ostetrica dell'Alma Mater Studiorum (sedi di Bologna e Rimini)  
Cofondatore della Società Italiana di Ecografia Ostetrico-Ginecologica (SIEOG), vicepresidente della stessa nel 1988-90  
Già presidente della Associazione Italiana Preeclampsia (2005-07). Coordinatore del Gruppo di lavoro della stessa per la elaborazione delle Linee Guida per il *Management della ipertensione in Gravidanza* (2007).  
Coordinatore del Gruppo di lavoro della Regione Emilia-Romagna per la elaborazione delle Linee Guida per il *Monitoraggio del benessere fetale in travaglio di parto* (2004)  
Membro attuale della "Commissione Nascita" dell'Assessorato alla Sanità della Regione Emilia-Romagna, coordinatore della sottocommissione "*Diagnosi Prenatale*".

Capacità e competenze tecniche

Capacità e competenze informatiche

Utilizzo di base del pacchetto Microsoft Office

Altre capacità e competenze

Buona conoscenza della musica classica

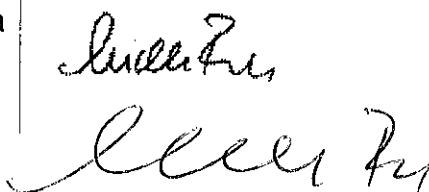
Patente

Patente cat. B

**Ulteriori informazioni**

Autorizzo il trattamento dei miei dati personali ai sensi del Decreto Legislativo 30 giugno 2003, n. 196 "Codice in materia di protezione dei dati personali e garantisco che quanto riportato risponde a verità

Firma



Data e luogo

06.07.2011, Bologna



## Curriculum Vitae Europass



### Informazioni personali

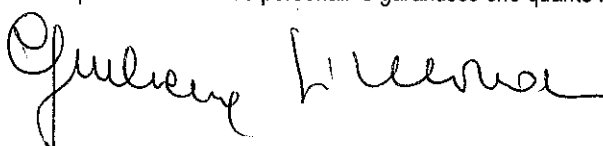
|                      |   |                            |
|----------------------|---|----------------------------|
| Nome(i) / Cognome(i) | Giuliana Simonazzi  |                            |
| Indirizzo(i)         | Clinica Ostetrica e Ginecologica<br>Alma Mater Studiorum - Università di Bologna<br>Via Massarenti 13<br>40138 Bologna, Italy |                            |
| Telefono(i)          | +390516364393   | Cellulare: +39 339 8159940 |
| Fax                  |   |                            |
| E-mail               | giuliana.simonazzi@unibo.it   |                            |
| Cittadinanza         | Italiana  |                            |
| Data di nascita      | 30/07/1973  |                            |
| Luogo di nascita     | Casalamggio (CR)  |                            |
| Sesso                | Femminile   |                            |
| Codice fiscale       | SMNGLN73L70B898R  |                            |

### Esperienza professionale

|                                       |   |
|---------------------------------------|---|
| Date                                  | 2012-oggi   |
| Lavoro o posizione ricoperti          | Ricercatore Universitario (SSD 06/H1: Ginecologia e Ostetricia)   |
| Principali attività e responsabilità  | Docente Universitario, Dirigente Medico   |
| Nome e indirizzo del datore di lavoro | Alma Mater Studiorum - Università di Bologna  |
| Tipo di attività o settore            | Insegnamento universitario, ricerca scientifica, assistenza medica e chirurgica a pazienti ginecologiche e ostetriche |

### Istruzione e formazione

|  |   |
|--|---|
| Date   | 1999  |
| Titolo della qualifica rilasciata                                    | Laurea in medicina e chirurgia  |
| Nome e tipo d'organizzazione erogatrice dell'istruzione e formazione | Alma Mater Studiorum - Università di Bologna, via Zamboni 28, 40100 Bologna           |
| Date   | 2003-2004   |
| Titolo della qualifica rilasciata                                    | Research fellow   |
| Nome e tipo d'organizzazione erogatrice dell'istruzione e formazione | Maternal-Fetal Medicine Division, Thomas Jefferson University, Philadelphia (PA), USA |
| Date   | 2004  |
| Titolo della qualifica rilasciata                                    | Specializzazione in Ginecologia e Ostetricia  |
| Nome e tipo d'organizzazione erogatrice dell'istruzione e formazione | Alma Mater Studiorum - Università di Bologna, via Zamboni 28, 40100 Bologna           |

| Date   | 2008   |                   |                  |         |  |         |         |         |                   |                  |  |    |    |    |    |    |    |    |    |    |    |
|--|--|-------------------|------------------|---------|--|---------|---------|---------|-------------------|------------------|--|----|----|----|----|----|----|----|----|----|----|
| Titolo della qualifica rilasciata                                    | Dottore di ricerca in medicina materno-infantile e dell'età evolutiva  |                   |                  |         |  |         |         |         |                   |                  |  |    |    |    |    |    |    |    |    |    |    |
| Nome e tipo d'organizzazione erogatrice dell'istruzione e formazione | Alma Mater Studiorum - Università di Bologna, via Zamboni 28, 40100 Bologna  |                   |                  |         |  |         |         |         |                   |                  |  |    |    |    |    |    |    |    |    |    |    |
| <b>Capacità e competenze personali</b>                               | Oltre alle competenze generali di medico chirurgo e a quelle specialistiche di ginecologo, si occupa di patologia ostetrica, con particolare riguardo alla diagnosi prenatale (ecografia fetale 'esperta', ecocardiografia fetale, neurosonografia fetale) ed al trattamento delle anomalie morfologiche ed auxologiche dello sviluppo fetale. Nel 2007 ha depositato presso L'Università degli Studi di Bologna, il brevetto dal titolo "Metodo e kit per la diagnosi prenatale delle cardiopatie congenite". E' autrice di oltre 40 pubblicazioni censite da MEDLINE o citate dal <i>Journal Citation Report</i> . |                   |                  |         |  |         |         |         |                   |                  |  |    |    |    |    |    |    |    |    |    |    |
| Madrelingua(e)   | <b>Italiana</b>  |                   |                  |         |  |         |         |         |                   |                  |  |    |    |    |    |    |    |    |    |    |    |
| Altra(e) lingua(e)   | <b>Inglese, Francese</b>   |                   |                  |         |  |         |         |         |                   |                  |  |    |    |    |    |    |    |    |    |    |    |
| Autovalutazione  |  |                   |                  |         |  |         |         |         |                   |                  |  |    |    |    |    |    |    |    |    |    |    |
| Livello europeo (*)  |  |                   |                  |         |  |         |         |         |                   |                  |  |    |    |    |    |    |    |    |    |    |    |
| <b>Inglese</b>   |  |                   |                  |         |  |         |         |         |                   |                  |  |    |    |    |    |    |    |    |    |    |    |
| <b>Francese</b>  |  |                   |                  |         |  |         |         |         |                   |                  |  |    |    |    |    |    |    |    |    |    |    |
|  | <table border="1"> <thead> <tr> <th colspan="2">Comprensione</th> <th colspan="2">Parlato</th> <th>Scritto</th> </tr> <tr> <th>Ascolto</th> <th>Lettura</th> <th>Interazione orale</th> <th>Produzione orale</th> <th></th> </tr> </thead> <tbody> <tr> <td>C2</td> <td>C2</td> <td>C2</td> <td>C2</td> <td>C2</td> </tr> <tr> <td>A2</td> <td>B2</td> <td>A2</td> <td>A2</td> <td>A2</td> </tr> </tbody> </table>   | Comprensione      |                  | Parlato |  | Scritto | Ascolto | Lettura | Interazione orale | Produzione orale |  | C2 | C2 | C2 | C2 | C2 | A2 | B2 | A2 | A2 | A2 |
| Comprensione   |  | Parlato           |                  | Scritto |  |         |         |         |                   |                  |  |    |    |    |    |    |    |    |    |    |    |
| Ascolto  | Lettura  | Interazione orale | Produzione orale |         |  |         |         |         |                   |                  |  |    |    |    |    |    |    |    |    |    |    |
| C2   | C2   | C2                | C2               | C2      |  |         |         |         |                   |                  |  |    |    |    |    |    |    |    |    |    |    |
| A2   | B2   | A2                | A2               | A2      |  |         |         |         |                   |                  |  |    |    |    |    |    |    |    |    |    |    |
|  | (*) <u>Quadro comune europeo di riferimento per le lingue</u>  |                   |                  |         |  |         |         |         |                   |                  |  |    |    |    |    |    |    |    |    |    |    |
| Capacità e competenze organizzative                                  | E' attualmente membro del direttivo della Società Italiana di Ecografia Ostetrica e Ginecologica (SIEOG).  |                   |                  |         |  |         |         |         |                   |                  |  |    |    |    |    |    |    |    |    |    |    |
| Capacità e competenze informatiche                                   | Utilizzo a livello avanzato del pacchetto Microsoft Office, in particolare Word e Excel; Utilizzo avanzato di programmi di grafica e di video editing: Arts and Letters, Adobe Photoshop, Adobe Premiere, I-movie  |                   |                  |         |  |         |         |         |                   |                  |  |    |    |    |    |    |    |    |    |    |    |
| <b>Ulteriori informazioni</b>  |  |                   |                  |         |  |         |         |         |                   |                  |  |    |    |    |    |    |    |    |    |    |    |
| <b>Allegati</b>  | Elenco dei lavori scientifici.   |                   |                  |         |  |         |         |         |                   |                  |  |    |    |    |    |    |    |    |    |    |    |
|  | Autorizzo il trattamento dei miei dati personali ai sensi del Decreto Legislativo 30 giugno 2003, n. 196 "Codice in materia di protezione dei dati personali" e garantisco che quanto riportato risponde a verità  |                   |                  |         |  |         |         |         |                   |                  |  |    |    |    |    |    |    |    |    |    |    |
| <b>Firma</b>   | Obbligatoria   |                   |                  |         |  |         |         |         |                   |                  |  |    |    |    |    |    |    |    |    |    |    |

Bologna, 4 gennaio 2013

ALLEGATO: Elenco dei lavori scientifici della dottoressa Giuliana Simonazzi

1. Farina A, Calderoni P, **Simonazzi G**, Carinci P, Rizzo N. *Survival analysis of transfused fetuses affected by Rh-alloimmunization*. Prenat Diagn. 2000 Nov; 20(11):881-5.
2. Mazzella G, Rizzo N, Azzaroli F, Simoni P, Bovicelli L, Miracolo A, **Simonazzi G**, Colecchia A, Nigro G, Mwangemi C, Festi D, Roda E. *Ursodeoxychoic acid administration in patients with cholestasis of pregnancy: effects on primary bile acids in babies and mothers*. Hepatology. 2001 Mar;33(3):504-8.
3. Caramelli E, Rizzo N, Concu M, **Simonazzi G**, Carinci P, Bondavalli C, Bovicelli L, Farina A. *Cell-free fetal DNA concentration in plasma of patients with abnormal uterine artery Doppler waveform and intrauterine growth restriction-a pilot study*. Prenat Diagn. 2003 May;23(5):367-71.
4. Farina A, Sekizawa A, Rizzo N, Concu M, Banzola I, Carinci P, **Simonazzi G**, Okai T. *Cell-free fetal DNA (SRY locus) concentration in maternal plasma is directly correlated to the time elapsed from the onset of preeclampsia to the collection of blood*. Prenat Diagn. 2004 Apr;24(4):293-7.

5. Ghi T, **Simonazzi G**, Perolo A, Savelli L, Sandri F, Bernardi B, Santini D, Bovicelli L, Pilu G. *Outcome of antenatally diagnosed intracranial hemorrhage: case series and review of the literature*. *Ultrasound Obstet Gynecol*. 2003 Aug;22(2):121-30.
6. Bovicelli L, Ghi T, Pilu G, Farina A, Savelli L, **Simonazzi G**, Calzolari E, Ferlini A, Santini D, Valeri B. *Prenatal diagnosis of a complete mole coexisting with a dichorionic twin pregnancy: case report*. *Hum Reprod*. 2004 May;19(5):1231-4.
7. Ghi T, Brondelli L, **Simonazzi G**, Valeri B, Santini D, Sandri F, Ancora G, Pilu G. *Sonographic demonstration of brain injury in fetuses with severe red blood cell alloimmunization undergoing intrauterine transfusions*. *Ultrasound Obstet Gynecol*. 2004 May;23(5):428-31.
8. Berghella V, Pereira L, Garipey A, **Simonazzi G**. *Prior cone biopsy: prediction of preterm birth by cervical ultrasound*. *Am J Obstet Gynecol*. 2004 Oct;191(4):1393-7.
9. **Simonazzi G**, Segata M, Ghi T, Sandri F, Ancora G, Bernardi B, Tani G, Rizzo N, Santini D, Bonasoni P, Pilu G. *Accurate neurosonographic prediction of brain injury in the surviving fetus after the death of a monochorionic cotwin*. *Ultrasound Obstet Gynecol*. 2006 May;27(5):517-21.
10. Guerra B, **Simonazzi G**, Banfi A, Lazzarotto T, Farina A, Lanari M, Rizzo N. *Impact of diagnostic and confirmatory tests and prenatal counseling on the rate of pregnancy termination among women with positive cytomegalovirus immunoglobulin M antibody titers*. *Am J Obstet Gynecol*. 2007 Mar;196(3):221.e1-6.
11. Banzola I, Farina A, Concu M, Sekizawa A, Purwosunu Y, Strada I, Arcelli D, **Simonazzi G**, Caramelli E, Rizzo N. *Performance of a panel of maternal serum markers in predicting preeclampsia at 11-15 weeks' gestation*. *Prenat Diagn*. 2007 Nov;27(11):1005-10.
12. **Simonazzi G**, Vicenzi C, Rizzo MA, Farina A, Gabrielli S, Arcelli D, Pilu G, Sekizawa A, Rizzo N. *Prospective evaluation of the risk of preeclampsia using logistic regression analysis*. *Ultrasound Obstet Gynecol*. 2007 Sep;30(3):312-7.
13. **Simonazzi G**, Pilu G, Palareti G, Bernardi B, Rizzo N. *Foetal cerebral hemispheric atrophy and porencephaly after intrauterine exposure to maternal warfarin for mechanical prosthetic heart valve*. *Prenat Diagn*. 2008 Feb;28(2):157-9.
14. Guerra B, **Simonazzi G**, Puccetti C, Lanari M, Farina A, Lazzarotto T, Rizzo N. *Ultrasound prediction of symptomatic congenital cytomegalovirus infection*. *Am J Obstet Gynecol*. 2008 Apr;198(4):380.e1-7.
15. Carletti A, Gandolfi Colleoni G, Perolo A, **Simonazzi G**, Ghi T, Rizzo N, Pilu G. *Prenatal diagnosis of cerebral lesions acquired in utero and with a late appearance*. *Prenat Diagn*. 2009; 29: 389-395.
16. Farina A, Morano D, Arcelli D, De Sanctis P, Sekizawa A, Purwosunu Y, Zucchini C, **Simonazzi G**, Okai T, Rizzo N. *Gene expression in chorionic villous samples at 11 weeks of gestation in women who develop preeclampsia later in pregnancy: implications for screening*. *Prenat Diagn*. 2009 Nov;29(11):1038-44.
17. **Simonazzi G**, Curti A, Farina A, Pilu G, Bovicelli L, Rizzo N. *Amniocentesis and chorionic villus sampling in twin gestations: which is the best sampling technique?* *Am J Obstet Gynecol*. 2010 Jan; 202.
18. **Simonazzi G**, Guerra B, Bonasoni P, Pilu G, Lazzarotto T, Santini D, Rizzo N. *Fetal cerebral periventricular halo at midgestation: an ultrasound finding suggestive of fetal cytomegalovirus infection*. *Am J Obstet Gynecol*. 2010 Jun;202(6):599.e1-5.
19. Curti A, **Simonazzi G**, Rizzo N. *Preeclampsia*. *Rivista Italiana della Medicina di Laboratorio* 2010, 6(2), pp. 111-114.
20. Brondelli L, **Simonazzi G**, Rizzo N. *La compatibilità di gruppo materno-fetale*. *Rivista Italiana della Medicina di Laboratorio* 2010, 6(2), pp. 129-132.
21. Hasegawa J, Farina A, **Simonazzi G**, Bisulli M, Puccetti C, Pilu G, Gabrielli S, Rizzo N. *Umbilical cord insertion into the lower segment of the uterus at 11 to 13 weeks' gestation is associated with maternal serum PAPP-A*. *Prenat Diagn*. 2011 May;31(5):434-8.
22. **Simonazzi G**, Farina A, Curti A, Pilu G, Santini D, Zucchini C, Sekizawa A, Rizzo N. *Higher circulating mRNA levels of placental specific genes in a patient with placenta accreta*. *Prenat Diagn*. 2011 Aug;31(8):827-9.
23. **Simonazzi G**, Miccoli S, Salfi N, Bonasoni MP, Bocciardi R, Ravazzolo R, Seri M, Curti A, Pilu G, Rizzo N, Turchetti D. *A novel p63 mutation in a fetus with ultrasound detection of split hand/foot malformation*. *Prenat Diagn*. 2012 Mar;32(3):296-8.
24. Curti A, **Simonazzi G**, Farina A, Mehmeti H, Facchinetti F, Rizzo N. *Exam-indicated cerclage in patients with fetal membranes at or beyond external os: A retrospective evaluation*. *J Obstet Gynaecol Res*. 2012 May 28. doi: 10.1111/j.1447-0756.2012.01882.x.
25. Puccetti C, Contoli M, Bonvicini F, Cervi F, **Simonazzi G**, Gallinella G, Murano P, Farina A, Guerra B, Zerbini M, Rizzo N. *Parvovirus B19 in pregnancy: possible consequences of vertical transmission*. *Prenat Diagn*. 2012 Sep;32(9):897-902.
26. Curti A, Potti S, Di Donato N, **Simonazzi G**, Rizzo N, Berghella V. *Cervical length and risk of antepartum hemorrhage in presence of low-lying placenta*. *J Matern Fetal Neonatal Med*. 2012 Dec 12

## Curriculum Vitae Europass



### Informazioni personali

|                      |  |                          |
|----------------------|--|--------------------------|
| Nome(i) / Cognome(i) | ALY MOHAMED ALAAELDIN KAMALELDIN ALY /YOUSSEF  |                          |
| Indirizzo(i)         | Clinica Ostetrica e Ginecologica<br>Università degli Studi di Bologna<br>Via Massarenti 13<br>40138 Bologna, Italy |                          |
| Telefono(i)          | +393922697294  | Cellulare: +393299388348 |
| Fax                  | +390516364411  |                          |
| E-mail               | <a href="mailto:aly.youssef78@gmail.com">aly.youssef78@gmail.com</a>   |                          |
| Cittadinanza         | Egiziana   |                          |
| Data di nascita      | 29/04/1978   |                          |
| Luogo di nascita     | Alessandria d'Egitto   |                          |
| Sesso                | Maschile   |                          |
| Codice fiscale       | YSSLMH78D29Z336N   |                          |

### Esperienza professionale

|                                       |  |
|---------------------------------------|--|
| <u>Date</u>                           | <u>Gennaio 2004-Ottobre 2005</u>   |
| Lavoro o posizione ricoperti          | Medico in formazione specialistica in ginecologia  |
| Principali attività e responsabilità  | Assistenza medica e chirurgica alle pazienti ginecologiche e chirurgiche   |
| Nome e indirizzo del datore di lavoro | Al-Shatby Obstetrics and Gynecology University Hospital, Università di Alessandria d'Egitto  |
| Tipo di attività o settore            | Assistenza medica e chirurgica a pazienti ginecologiche e ostetriche   |
| <u>Date</u>                           | <u>Marzo 2008-Marzo 2013</u>   |
| Lavoro o posizione ricoperti          | Medico in formazione specialistica in ginecologia ed Ostetricia  |
| Principali attività e responsabilità  | Assistenza medica e chirurgica alle pazienti ginecologiche e chirurgiche, ricerca scientifica, gestione della gravidanza a rischio e diagnosi prenatale. |
| Nome e indirizzo del datore di lavoro | Clinica Ostetrica e Ginecologica, Università degli Studi di Bologna, Via Massarenti 13, Bologna, 40138   |
| Tipo di attività o settore            | Assistenza medica e chirurgica a pazienti ginecologiche e ostetriche   |
| <u>Date</u>                           | <u>Maggio 2013-Oggi</u>  |
| Lavoro o posizione ricoperti          | Titolare di assegno di ricerca   |
| Principali attività e responsabilità  | Assistenza medica e chirurgica alle pazienti ginecologiche e chirurgiche, ricerca scientifica, gestione della gravidanza a rischio e diagnosi prenatale. |
| Titolo della qualifica rilasciata     | Laurea in medicina e chirurgia   |

Nome e tipo d'organizzazione erogatrice dell'istruzione e formazione

Università d'Alessandria d'Egitto, Piazza Al-Khartoum, Alessandria, Egitto

Date **Marzo 2011-Oggi**

Lavoro o posizione ricoperti

Membro dell'International faculty della della Società internazionale dell'ecografia in Ostetricia e Ginecologia (International Society of Ultrasound in Obstetrics and Gynecology: ISUOG. Londra Regno Unito).

Principali attività e responsabilità

Autore di articoli didattici sulla rivista dell'ISUOG, preparazione e pubblicazione sul sito dell'ISUOG di presentazioni e filmati didattici. Revisione di vari articoli per la rivista dell'ISUOG (Ultrasound in Obstetrics and Gynecology).

### Capacità e competenze personali

Oltre alle competenze generali di medico chirurgo e a quelle specialistiche di ginecologo, padronanza delle principali tecniche di diagnosi non invasiva (ecografia fetale, ecocardiografia fetale, neurosonografia fetale). Ricercatore, con numerosi lavori scientifici pubblicati, di cui 20 su riviste internazionali con impact factor

Passato con successo la prima parte del MRCOG (membership del Royal College di Ostetrici e Ginecologi Inglesi, Londra) Marzo 2005.

Accreditato dal "Fetal Medicine Foundation" di Londra per l'esecuzione dell'ecografia del primo trimestre (Traslucenza Nucale), Ecografia cervicale, ed Eco-Doppler da Luglio 2009-Oggi.

Passato con successo corso di Istruttore nella rianimazione neonatale (The American Academy Of Pediatrics) January 2007.

Madrelingua(e)

**Araba**

Altra(e) lingua(e)

**Italiano, Inglese, francese**

Autovalutazione

Livello europeo (\*)

**Lingua italiana**

**Lingua inglese**

**Lingua francese**

| Comprensione |         | Parlato           |                  | Scritto |    |
|--------------|---------|-------------------|------------------|---------|----|
| Ascolto      | Lettura | Interazione orale | Produzione orale |         |    |
| C2           | C2      | C2                | C2               |         | C2 |
| C2           | C2      | C2                | C2               |         | A2 |
| B2           | C1      | B2                | B2               |         | B2 |

Capacità e competenze sociali

Limitate; sposato, un figlio nato nel 2004 ed una figlia nata nel 2008

Capacità e competenze organizzative

Responsabile di varie attività assistenziali nell'ambito universitario e ospedaliero, Membro del Board Editoriale della rivista ufficiale della International Society of Ultrasound in Obstetrics and Gynecology dal 2011 "The Journal of Ultrasound in Obstetrics and Gynecology"

Capacità e competenze tecniche

Capacità e competenze informatiche

Utilizzo a livello avanzato del pacchetto Microsoft Office, in particolare Word, Power point e Excel. Utilizzo a livello avanzato di programma di Montaggio video Pinnacle Studio. Utilizzo a livello avanzato di programma di statistica SPSS.

Altre capacità e competenze

Discreta competenza in biostatistica

Patente

Nessuna

Ulteriori informazioni

**Allegati**

Elenco dei lavori scientifici

Autorizzo il trattamento dei miei dati personali ai sensi del Decreto Legislativo 30 giugno 2003, n. 196  
"Codice in materia di protezione dei dati personali" e garantisco che quanto riportato risponde a verità

Firma

A handwritten signature in black ink, consisting of stylized cursive letters, possibly 'al', followed by a horizontal underline.

Bologna, 6 Maggio 2013