

DESCRIZIONE DEL PROGETTO FORMATIVO

TITOLO **Aggiornamenti di Medicina Nucleare - Update sul Tumore della prostata**

Sede del corso **Auditorium A.O. Regionale S. Carlo - Potenza**

Data di svolgimento **26 Novembre 2016**

Responsabile Scientifico **Dr. Luigi Martino**

N.	RUOLO	NOME	COGNOME	LAUREA	QUALIFICA	SEDE LAVORATIVA
1	RESPONSABILE SCIENTIFICO E DOCENTE	Luigi	MARTINO	Laurea in Medicina e Chirurgia – Specializzazione in Medicina Nucleare	Direttore di Unità Operativa Complessa di Medicina Nucleare – Direttore del Dipartimento Diagnostica per Immagini	Azienda Ospedaliera Regionale S. Carlo - Potenza
2	DOCENTE E MODERATORE	Domenico	BILANCIA	Laurea in Medicina e Chirurgia - Specializzazione in Ematologia Generale Clinica e Laboratorio - Specializzazione in Oncologia Medica	Direttore U.O.C. di Oncologia - Direttore Dipartimento Oncologico	Azienda Ospedaliera Regionale S. Carlo – Potenza
3	DOCENTE	Paolo	CASTELLUCCI	Laurea in Medicina e Chirurgia – Specializzazione in Medicina Nucleare	Dirigente Medico presso il Servizio di Medicina Nucleare e Centro PET - professore presso la Scuola di specializzazione in medicina nucleare	Azienda Univeristario Ospedaliera S.Orsola – Malpighi di Bologna
4	DOCENTE	Maria Luisa	DE RIMINI	Laurea in Medicina e Chirurgia – Specializzazione in Malattie dell'apparato cardiovascolare, Medicina Nucleare, Radiodiagnostica	Dirigente Medico I Livello UOC Medicina Nucleare, Responsabile UOS Cardiologia Nucleare	AORN Ospedali dei Colli Monaldi, Cotugno, CTO - Napoli
5	DOCENTE	Angelo	DINOTA	Laurea in Medicina e Chirurgia – Specializzazione in Ematologia generale, e in Oncologia	Dirigente Medico Unità Operativa di Oncologia Medica	Azienda Ospedaliera Regionale S. Carlo – Potenza
6	DOCENTE	Roberto	FALABELLA	Laurea in Medicina e Chirurgia – Specializzazione in Urologia	Dirigente Medico, disciplina Urologia	Azienda Ospedaliera Regionale S. Carlo – Potenza

7	DOCENTE	Vincenzo	FUSCO	Laurea in Medicina e Chirurgia - Specializzazione in Radioterapia Oncologica	Direttore Dipartimento Terapie Oncologiche Radianti e Metaboliche ad Alta Tecnologia	I.R.C.C.S. - Ospedale Oncologico Regionale - Rionero in Vulture (PZ)
8	DOCENTE	Michele Vito Mario	GALLUCCI	Laurea in Medicina e Chirurgia - Specializzazione in Urologia	Direttore Divisione Urologia	Istituto Tumori "Regina Elena" - Roma
9	DOCENTE	Onelio	GEATTI	Laurea in Medicina e Chirurgia - Specializzazione in Medicina Nucleare e in Endocrinologia	Presidente Nazionale AIMN Associazione Italiana di Medicina Nucleare e Imaging Molecolare	AIMN Milano
10	DOCENTE	Saveriano	LIOI	Laurea in Medicina e Chirurgia - Specializzazione in Urologia	Dirigente medico di I livello presso l'U.O.C di Urologia	Azienda Ospedaliera Regionale S. Carlo - Potenza
11	DOCENTE E MODERATORE	Pietro Augusto	MASTRANGELO	Laurea in Medicina e Chirurgia - Specializzazione in Urologia	Dirigente medico U.O.C. di Urologia, Responsabile della U.O. di Urologia, Responsabile per la laparoscopia urologica e interventistica	I.R.C.C.S. CROB di Rionero in Vulture
12	DOCENTE E MODERATORE	Pietro	MUTO	Laurea in Medicina e Chirurgia - Specializzazione in Medicina Nucleare e Radiologia	Direttore Medicina Nucleare,	Azienda Ospedaliera dei Colli Monaldi - Napoli
13	DOCENTE E MODERATORE	Giuseppe	RUBINI	Laurea in Medicina e Chirurgia - Specializzazione in Medicina Nucleare e Radiologia	Direttore Responsabile della U.O. complessa di Medicina Nucleare - Direttore Scuola di Specializzazione Medicina Nucleare	Azienda Ospedaliera Policlinico di Bari
14		Marco	SALVATORE	Laurea in Medicina e Chirurgia - Specializzazione in Medicina Nucleare e Radiologia	Professore Straordinario	Università Suor Orsola Benincasa - Napoli
15	DOCENTE	Enrico	SCARANO	Laurea in Medicina e Chirurgia - Specializzazione in Radiodiagnostica	Dirigente Medico di I livello Radiologia, Direttore di struttura operativa semplice	Azienda Ospedaliera Regionale S. Carlo - Potenza

					interdipartimentale Gestione delle apparecchiature ad alto profilo diagnostico – Radiodiagnostica	
16	DOCENTE E MODERATORE	Angela	VITA	Laurea in Medicina e Chirurgia – Specializzazione in Endocrinologia e in Urologia	Dirigente Medico di I livello U.O. di Urologia, Responsabile di U.O.D. di Andrologia, Direttore F.F. U.O.C. di urologia	Azienda Ospedaliera Regionale S. Carlo – Potenza

Tipo di formazione Residenziale interattivo

Razionale Scientifico

E' a tutti noto che il tumore della prostata rappresenta il tumore più diffuso nella popolazione maschile con circa 150 nuovi casi l'anno ogni 100.000 uomini per cui il tasso di nuove diagnosi è da anni in forte crescita con una stima di 35.000 casi / anno.

Fortunatamente negli ultimi anni si sono diffuse nuove tecniche di diagnosi e di terapia risultate rispettivamente più accurate e più efficaci generando un effetto positivo sull'andamento della malattia tanto che, nonostante il maggior numero di casi, la mortalità per questa patologia è in diminuzione.

Anche in Medicina Nucleare la ricerca scientifica ha sperimentato nuove tecniche di diagnosi e di terapia con radiosotopi che sono già entrate nella pratica clinica o sono in valutazione in studi clinici sperimentali.

L'evento vuole rappresentare, per l'appunto, una rassegna sui progressi degli ultimi anni e mettere a confronto l'oncologo, l'urologo ed il medico nucleare per un percorso diagnostico e terapeutico più appropriato ed efficace.

Risultati attesi

1. Migliorare l'approccio terapeutico
2. Ampliare la collaborazione interspecialistica a vantaggio dei pazienti
3. Razionalizzare l'autocontrollo

Obiettivo formativo

CONTENUTI TECNICO-PROFESSIONALI (CONOSCENZE E COMPETENZE) SPECIFICI DI CIASCUNA PROFESSIONE, SPECIALIZZAZIONE E ATTIVITÀ ULTRASPECIALISTICA. MALATTIE RARE (N.18)

Destinatari della formazione: 150

Professioni e Discipline:
Medico Chirurgo: Medicina nucleare, Oncologia, Radiologia, Urologia
Tecnico Sanitario Radiologia Medica
Fisico Fisica Sanitaria
Farmacista Farmacia Ospedaliera, Farmacia territoriale
Infermiere Infermiere

Ore di formazione: 6 ore e 5 minuti di cui 2 di formazione interattiva

Crediti formativi assegnati: 6,0

Modalità di iscrizione: Gratuita

Sponsor: EVENTO PLURISPONSOR. Il Convegno NON è a invito diretto dello sponsor

Modalità didattiche

- SERIE DI RELAZIONI SU TEMA PREORDINATO
- TAVOLE ROTONDE CON DIBATTITO TRA ESPERTI

Metodo di verifica: online

Questionario a risposta quadrupla con performance minima dell'75% per ogni questionario. L'acquisizione dei crediti è subordinata allo svolgimento di tutti i questionari e alla partecipazione OBBLIGATORIA al 100% del corso.

Valutazione della qualità: online

Il questionario permette di sondare aspetti importanti relativi al corso quali:

- Rilevanza del programma proposto rispetto alle esigenze formative della categoria
- Qualità del programma formativo e dei docenti
- Efficacia ed impatto della formazione ricevuta sulla propria professione
- Qualità dell'organizzazione e dei tempi di svolgimento
- Eventuale percezione di interessi commerciali

Rilevazione dei bisogni formativi: online

È indispensabile raccogliere direttamente dai discenti le indicazioni sulle necessità di aggiornamento e sui fabbisogni formativi della categoria sanitaria di appartenenza.

Tali indicazioni saranno ulteriormente validate attraverso un'attenta analisi e studio da parte del Board Scientifico per la definizione del piano formativo dell'anno successivo

Attestato ECM: online

Al termine del percorso formativo, previo superamento esame e compilazione dei questionari ECM, il discente potrà scaricare direttamente il proprio attestato con i crediti formativi.

Attestato di partecipazione: online

L'attestato di partecipazione (NON ECM) sarà disponibile online per tutti coloro dei quali sarà stata verificata la partecipazione al 100% del corso.

Provider ECM

PROJECT & COMMUNICATION SRL

Provider Standard n. 81

Strada Maggiore 31

40125 Bologna

T. 051 273168

F. 051 74145344

W. www.project-communication.it

M. ecm@projcom.it

Segreteria Organizzativa

ANF&CO della dr.ssa Annamaria Stolfi

Vico Carcere 6

85054 Muro Lucano (PZ)

C.F. STLNMR70R48G942L

P.IVA 01779430766

Tel. 0976.723430

Cell. 331.4959949

M. annamariastolfi@anfeco.it

Referente: Annamaria Stolfi – titolare dell'Agenzia

Programma dettagliato dell'evento

Ore 8:00: Accoglienza e registrazione

Ore 8:30: Saluti del Direttore Generale A. O. R. S. Carlo

Ore 8.45: **O. Geatti** : Presentazione contenuti, modalità e finalità del corso

I sessione: Diagnosi e stadiazione del tumore della prostata

Moderatori: Mastrangelo (Rionero in V.) – G. Rubini (Bari) – D. Bilancia (PZ)

Ore 9.00: **S. Lioi (Potenza)**: Inquadramento clinico e diagnosi

Ore 9:20: **E. Scarano (Potenza)**: Ruolo della Risonanza Magnetica

Ore 9.40: **M. Salvatore (Napoli)**: Ruolo della Medicina Nucleare

Ore 10.00 **Tavola rotonda**

Classi di rischio e terapia: sono scelte sempre condivise ed appropriate?

P. Mastrangelo, S. Lioi, L. Martino, E. Scarano, M. Salvatore, D. Bilancia, G. Rubini

Ore 11.00: Coffee break

II sessione: Terapia del tumore della prostata

Moderatori: A. Vita (Potenza) – P. Muto (Napoli)

Ore 11.10: **M. Gallucci (Roma)**: Il parere dell'esperto: stato dell'arte della prostatectomia radicale e chirurgia robotica

Ore 11:40: **V. Fusco (Rionero in Vulture)**: Radioterapia

Ore 12:00: **A. Dinota (Potenza)**: Terapia medica

Ore 12.20: **P. Castellucci (Bologna)**: Radiofarmaci innovativi per il follow up e per la terapia Medico nucleare

Ore 12:40: **M.L. De Rimini (Napoli)**: Terapia delle metastasi ossee con Radio 223

Ore 13.00: **Tavola rotonda**

Follow up e terapia nella ripresa di malattia: sono scelte sempre condivise e appropriate?

M. Gallucci, R. Falabella, M. L. De Rimini, A. Di Nota, V. Fusco, P. Castellucci, P. Muto, A. Vita.

Ore 14.00: Lunch

Ore 14.45: **L. Martino**: La esperienza della Medicina Nucleare dell'Ospedale San Carlo di Potenza

Ore 15.15: **D. Bilancia**: Take home messages

Ore 15.45: Chiusura lavori

**FORMATO EUROPEO
PER IL CURRICULUM
VITAE**



INFORMAZIONI PERSONALI

Nome **MARTINO LUIGI**
Indirizzo **3, VIA FIERAVECCHIA, 84121 SALERNO, ITALIA**
Telefono **+39-3483205535 Fax +39-0971613080**
CODICE FISCALE **MRTLGU54E26H703N**
E-mail **luigi.martino@ospedalesancarlo.it**

Nazionalità **ITALIANA**
Data di nascita **26-05-1954**

ESPERIENZA LAVORATIVA

- Date (da - a) **DAL 16 NOVEMBRE 1999 AD OGGI**
 - Nome e indirizzo del datore di lavoro **A.O. REGIONALE SAN CARLO POTENZA -
VIA P.PETRONE 85100 POTENZA**
 - Tipo di azienda o settore **AZIENDA OSPEDALIERIA**
 - Tipo di impiego **DIRIGENTE MEDICO DI MEDICINA NUCLEARE**
 - Principali mansioni e responsabilità **DIRETTORE DI UNITA' OPERATIVA COMPLESSA**
- DAL 2 FEBBRAIO 1987 AL 16 NOVEMBRE 1999**
ASL 2 SALERNO - PRESIDIO OSPEDALIERO S.M. DELLA SPERANZA
VIA FIORIGNANO 84223 BATTIPAGLIA
DIRIGENTE MEDICO DI MEDICINA NUCLEARE
RESPONSABILE UNITA' OPERATIVA


ISTRUZIONE E FORMAZIONE

- Date (da - a) **1.10.1972 - 26.2.1979**
- Nome e tipo di istituto di istruzione o formazione **2° Facoltà di Medicina e Chirurgia dell'Università di Napoli**
- Qualifica conseguita **Laurea in Medicina e Chirurgia**
- Date (da - a) **1.10.1979 - 7.1.1983**
- Nome e tipo di istituto di istruzione o formazione **Facoltà di Medicina e Chirurgia dell'Università di Bari**
- Qualifica conseguita **Specializzazione in Medicina Nucleare**

MADRELINGUA	ITALIANO
ALTRE LINGUA	
<ul style="list-style-type: none"> • Capacità di lettura • Capacità di scrittura • Capacità di espressione orale 	INGLESE Eccellente Buono buono
CAPACITÀ E COMPETENZE RELAZIONALI	DIRETTORE DI UNITA' OPERATIVA COMPLESSA DI MEDICINA NUCLEARE A.O. REGIONALE "S.CARLO - POTENZA"
CAPACITÀ E COMPETENZE ORGANIZZATIVE	DIRETTORE DEL DIPARTIMENTO DIAGNOSTICA PER IMMAGINI (NEURORADIOLOGIA-RADIOLOGIA - MEDICINA NUCLEARE RADIOLOGIA INTERVENTISTICA) A.O. R. "S.CARLO - POTENZA"
CAPACITÀ E COMPETENZE TECNICHE	Uso corrente di strumenti di diagnostica medica computerizzati, buona dimestichezza windows office
CAPACITÀ E COMPETENZE ARTISTICHE <i>Musica, scrittura, disegno ecc.</i>	
ALTRE CAPACITÀ E COMPETENZE <i>Competenze non precedentemente indicate.</i>	
PATENTE O PATENTI	
ULTERIORI INFORMAZIONI	Autorizzo il trattamento dei miei dati personali ai sensi del Decreto Legislativo 30 giugno 2003, n. 196 "Codice in materia di protezione dei dati personali"

CODICE FISCALE **MRTLGU54E26H703N**

29 febbraio 2016



FORMATO EUROPEO
PER IL CURRICULUM
VITAE



INFORMAZIONI PERSONALI

Nome **Bilancia Domenico**
Indirizzo via Pierre De Coubertin, 10 - 85100 Potenza
Telefono 0971- 444170 0971- 612699 Cellulare 3475970418
Fax
E-mail **domenico.bilancia@ospedalesancarlo.it**

Nazionalità Italiana

Data di nascita 08/07/1958 C.F. BLNDNC58L08L197H

ESPERIENZA LAVORATIVA

Dal 13/12/84 al 01/3/88 Medico fiscale, sostituto di guardia medica e di medicina generale presso la USL 2 di Potenza.

Dal 2/3/88 a tutt'oggi, dopo concorso in Ematologia, è stato assunto e presta servizio presso l'Ospedale San Carlo della USL 2 di Potenza, poi Azienda Ospedaliera San Carlo di Potenza e quindi Azienda Ospedaliera Regionale San Carlo di Potenza.

- In qualità di Assistente Medico dell'area funzionale di Medicina dal 02/03/1988 al 01/03/91,
- di Assistente Medico di Immunoematologia e Servizio Trasfusionale dal 02/03/91 al 29/12/93,
- di Dirigente medico di I livello dirigenziale (ex 9°) di Immunoematologia e Servizio trasfusionale dal 30/12/93 al 30/12/94,
- di Dirigente medico di I livello (ex 10°) di Immunoematologia e Servizio Trasfusionale dal 30/12/94 al 05/03/95,
- di Dirigente medico di Immunoematologia e Servizio Trasfusionale dal 06/03/95 20/07/95,
- di Dirigente medico in servizio presso l'U.O. di Oncologia Medica, dal 21/07/95 al 05/04/99,
- di Dirigente medico di Oncologia Medica a tempo indeterminato, dal 06/04/99 a tutt'oggi.
- Da Aprile 2015 Direttore U.O.C. di Oncologia
- Da Dicembre 2015 Direttore Dipartimento Oncologico

ISTRUZIONE E FORMAZIONE

• Date (da – a)

1977 Diploma di Maturità Scientifica Liceo Scientifico Statale G. Galilei di Potenza

1984 Laurea in Medicina e Chirurgia, Università degli studi di Pisa 12/04/1984, voto 110/110

1984 Abilitazione professionale in Medicina e Chirurgia, Università di Pisa

1987 Diploma di Specializzazione in Ematologia Generale Clinica e Laboratorio, Università degli studi di Pisa 17/07/1987, voto 70/70 e lode

1992 Diploma di Specializzazione in oncologia Medica, Università degli studi di Bari 26/02/1992, voto 45/50.

2006 Certificazione di CEF B1 in English october 2005-June 2006 (90 hours)

2011 Certificato di Formazione Manageriale. Rilasciato ai sensi dell'Accordo interregionale del 10

luglio 2003 e di quanto previsto con provvedimento della Regione Basilicata: D.G.R n. 601-

8 aprile 2010.

CAPACITÀ E COMPETENZE

PERSONALI

Acquisite nel corso della vita e della carriera ma non necessariamente riconosciute da certificati e diplomi ufficiali.

MADRELINGUA
ALTRE LINGUA

- Capacità di lettura
- Capacità di scrittura
- Capacità di espressione orale

ALTRE LINGUA

- Capacità di lettura
- Capacità di scrittura
- Capacità di espressione orale

italiano
francese

eccellente
buono
buono

Inglese

buono
buono
buono

CAPACITÀ E COMPETENZE ORGANIZZATIVE

Ad es. coordinamento e amministrazione di persone, progetti, bilanci; sul posto di lavoro, in attività di volontariato (ad es. cultura e sport), a casa, ecc.

- Dal 1/1/99 al 30/06/03 Responsabile del modulo di Day Hospital di Oncologia Medica e terapie locoregionali con sistemi impiantabili.
- Dal 01/07/03 al 31/10/06 Responsabile della struttura semplice di Day Hospital di Oncologia Medica e terapie locoregionali con sistemi impiantabili (Struttura Semplice).
- Dal 01/11/06 al 31/10/11 Responsabile della Struttura a rilievo di U.O. di Day Hospital Oncologico.
- Dal 01/11/11 ad oggi Responsabile di S.S.D. "Coordinamento Day Hospital Oncologico".
- Dal 16/04/10 ad oggi Incarico di Direzione di Struttura Complessa U.O. di Oncologia Medica.
- Dal 24/03/2011 Vice Direttore del Dipartimento Funzionale Oncologico.
- Coordinatore dell'AIOM Basilicata (Associazione Italiana di Oncologia Medica) nel periodo 1998-2003
- Coordinatore nazionale del Gruppo per la redazione del Manuale per l'Accreditamento all'Eccellenza delle UU.OO di Oncologia Medica
- Responsabile scientifico e promotore della iniziativa popolare per la istituzione di un servizio di Radioterapia presso l'Azienda Ospedaliera Regionale San Carlo.
- Promotore e coordinatore della Breast Cancer Care Unit istituita con delibera della Direzione Aziendale del San Carlo il 24/02/2011.
- Promotore della ristrutturazione del Day Hospital di Oncologia con aggiornamento tecnologico concepito secondo i moderni criteri di umanizzazione.

- Promotore della istituzione della centralizzazione della preparazione dei farmaci antitumorali (UMACA).
- Coordinatore del progetto regionale di rete oncologica per la patologia neoplastica della mammella e membro della Commissione Oncologica Regionale

CAPACITÀ E COMPETENZE

TECNICHE

Con computer, attrezzature specifiche, macchinari, ecc.

Dal Novembre 84 al Dicembre 87 ha frequentato con assiduità il Servizio Autonomo di Ematologia della Clinica Medica I dell'Università degli Studi di Pisa dove si è interessato prevalentemente della diagnostica citochimica e immunofenotipica delle Leucemie Acute.

Presso il Centro Trasfusionale, in cui ha prestato servizio dal 02/03/88 al 21/07/95, si è interessato di Citofluorimetria, in modo particolare di marcatori di popolazioni linfocitarie nell'ambito di patologie HIV correlate, di marcatori leucocitari nell'ambito di patologie ematologiche (in modo particolare Leucosi Acute), di metodiche EIA per la ricerca di marcatori HBV, HBC, HIV e di Aferesi Terapeutiche e Produttive compreso il recupero di cellule staminali a fine trapiantologico.

Nei primi anni di attività nel Day Hospital di Oncologia il Dr. Bilancia ha seguito nel percorso diagnostico-terapeutico tutti i pazienti che afferivano al servizio, con la istituzione della Unità Operativa Complessa di Oncologia, oltre ad assumere la responsabilità della Struttura Semplice di

Day Hospital ha seguito nell'iter diagnostico-terapeutico e di follow-up principalmente i pazienti affetti da neoplasie del polmone e della mammella. Con l'incarico di Direzione della UOC di Oncologia Medica dell'Azienda Ospedaliera Regionale "San Carlo" è tornato ad occuparsi diffusamente di tutte le patologie oncologiche.

ALTRE CAPACITÀ E COMPETENZE

- Ex Consigliere regionale della SIT (Società Italiana Tumori),
- Ex consigliere della SICOG (Southern Italy Cooperative Oncology Group),
- Consigliere nazionale del GOIM (Gruppo Oncologico dell'Italia Meridionale).
- Membro della Società Italiana di Oncologia Medica (AIOM)
- Principal Investigator in tutti i trials clinici attivati presso la UOC di Oncologia Medica dal 04/05/2010
- Principal Investigator e Responsabile diretto degli studi sul carcinoma mammario: TAXIT 216, BRAVE, NEMESI, OHERA, PEACE, THERESA, BEATRICE, GIM 1, GIM 4, GIM 5, GIM 8, APHINITY

Relatore o Moderatore a Convegni o Conferenze di rilievo nazionale o internazionale.

1. 49° Convegno della Società Lucana di Medicina e Chirurgia. 21-settembre-1986
2. 3° Incontro di Ematologia in Basilicata "L'AIDS" Potenza 11-Aprile-1987
3. Convegno "AIDS e SOCIETA' ". Melfi 17-Aprile-1988
4. Advances in management of malignancies Ascoli Piceno 3-6 maggio 1988

5. Corso di Aggiornamento in Oncologia per infermieri. Potenza 19 febbraio-20 giugno 1996 Auditorium Ospedale San Carlo
6. 76° convegno della Società Lucana di Medicina e Chirurgia Potenza 26-maggio-1996
7. 2° Convegno nazionale AISCAP “Epidemiologia, Prevenzione e Trattamento delle Neoplasie Polmonari” Potenza 22-23 novembre 1996 –Teatro “F Stabile”.
8. VII Incontro Giornate Integrate di Oncologia “ La Diagnostica Oncologica in Laboratorio” Potenza 14 dicembre 1996
9. International Meeting. “New trends in the treatment of lung cancer” Napoli 26-27 –giugno-
10. 3° Convegno Nazionale AISCAP e 1° Corso parallelo di formazione per infermieri professionali in oncologia polmonare. Rende (Cs) 12 – 13 Dicembre 1997
11. Corso obbligatorio per i Medici di Medicina Generale DGR 3439/96 “Il medico di medicina generale e il paziente oncologico” Potenza 16-Maggio-1998
12. Giornate Urologiche dell’AURO (Associazione Urologi Ospedalieri) “ Aggiornamenti sul carcinoma vescicale” Maratea (Pz) 23-maggio-1998
13. Aggiornamento in cure palliative e domiciliari al paziente oncologico. Matera 2-Dicembre –1998
14. Cancro della mammella . Trattamenti medici pre e post chirurgici. Portonovo di Ancona 12-13 marzo 1999
15. Convegno interregionale “Il carcinoma dell’ovaio: stato dell’arte e nuovi orientamenti” Potenza 24- Aprile-1999
16. XXV Congresso Nazionale SIT “Il ruolo del topotecan nel trattamento del tumore del polmone:attualità e prospettive” (Meet the professor) Sorrento (Na)17-21 -Novembre-1999
17. Incontro di aggiornamento professionale interdisciplinare. “Le neoplasie del polmone nel paziente anziano” Potenza 24-marzo-2000
18. IV convegno nazionale del Collegio Nazionale dei Primari Oncologi Ospedalieri Maratea (Pz) 28-29 aprile 2000
19. Convegno “Il cancro del polmone. Dai trials le risposte ai problemi clinici. Bari 5-7 ottobre- 2000
20. 2° Congresso Nazionale di Oncologia Medica. Sessione Educazionale “La qualità dell’assistenza: aspetti legislativi e normativi” Genova 28-31 ottobre 2000
21. Convegno “I Tumori Epiteliali dell’ovaio” Bari 23-24 novembre 2000. “Il ruolo della chemioterapia ad alte dosi”.
22. La qualità di vita in oncologia. Foggia 4-5 maggio-2001.”Approccio al paziente anziano”
23. 2° congresso nazionale SI.GER.O, Roma 21-22 giugno 2001.”Cause e complicità dell’anemia nell’anziano”
24. Convegno interregionale AIOM sud ed isole. Ragusa 15-16 giugno 2001
25. 3° corso nazionale AIOM qualità e management in oncologia Roma 9/settembre/2001. “L’accreditamento all’eccellenza in oncologia”
26. Highlights in Oncologia. Caserta 17/11/03
27. 1° corso di senologia Maratea 20-24 maggio 2002.”La chemioterapia neoadiuvante”
28. 6° congresso nazionale GOIM, Napoli 12-15 giugno 2002.

- “Vinorelbina: dalla ricerca e dall’esperienza clinica il miglior utilizzo. Ruolo nella paziente anziana”.
29. Oncologia 2002. Il futuro oggi. Napoli 18-21 settembre 2002. “Innovazioni terapeutiche. Gli inibitori della farnesil transferasi”.
 30. 4° congresso nazionale AIOM 28-settembre 1-ottobre 2002. Tavola rotonda l’AIOM incontra la SIFO.”La formazione del personale”.
 31. Attualità e prospettive nel trattamento del carcinoma mammario: nuovi farmaci orali. Avellino 7 /10/02.”Prospettive d’impiego della capecitabina nel paziente anziano”.
 32. 2° congresso AIOM sud-isole Potenza 10-11 ottobre 2002. “Progetto di una rete oncologica per la Basilicata”.
 33. 2° congresso AIOM sud-isole Potenza 10-11 ottobre 2002. “Il taxolo nella paziente anziana”.
 34. Approccio multidisciplinare nella diagnostica e nella terapia della patologia del torace: stato dell’arte. Bari 24-26 ottobre 2002
 35. Attualità in Oncologia. Tumori Endocrini Gastroenteropatici. 20-21 marzo 2003
 36. VII Conferenza Nazionale AIOM. Le terapie integrate in oncologia. Dall’empirismo alla realtà clinica: dove siamo e dove stiamo andando? 11-14 maggio 2003 Taormina-Messina
 37. Attualità in oncologia . Tumori endocrini gastroenteropatici. Foggia 20-21 marzo 2003
 38. VII conferenza nazionale AIOM. “le terapie integrate in oncologia”. Dall’empirismo alla realtà clinica: dove siamo e dove stiamo andando ?. Messina, 11-14 maggio 2003
 39. L’etica è il filo rosso nell’assistenza oncologica. Bari 26-28 giugno 2003
 40. 1st Mediterranean Conference on Oncology. Treatment of Gastrointestinal Cancer 5-8 ottobre 2003 Bari.
 41. V Congresso Nazionale di Oncologia Medica. Roma 21-24 Ottobre 2003
 42. Anemia Workgroup Meeting. Regional Advisory Board. Taranto 28/10/03
 43. 4° Corso Convegno del Sannio. Il percorso diagnostico e terapeutico in oncologia. Campobasso 28/29 novembre 2003
 44. Recenti acquisizioni sul trattamento del carcinoma della mammella. Bari 30 aprile 2004.
 45. Approccio multidisciplinare in oncologia. Isernia 14-15 maggio 2004
 46. Novità in oncologia 2004”gli operatori, i traguardi, ...le sfide”. Bari 27-28 maggio 2004
 47. VII Corso nazionale di formazione al management e alla comunicazione efficace nel team oncologico. Roma 17-19 giugno 2004
 48. Tumori neuroendocrini: Aspetti biologici e strategia terapeutica. Rionero in Vulture 27/11/04
 49. Recenti Acquisizioni sul trattamento del carcinoma della mammella. Bari, 18 marzo 2005
 50. VII Forum Nazionale di Oncologia Medica. Trattamenti Neoadiuvanti. Campobasso 28-29 settembre 2005
 51. Congresso Inter-regionale Sud ed Isole AIOM. Nuovi Farmaci in Oncologia. San Giovanni Rotondo, 8-10 settembre 2005
 52. La terapia del Breast Cancer in menopausa. Nuove Prospettive

Gallipoli (LE) 18/05/2007

53. Dieci Anni di Oncologia al san Carlo “La centralità del Paziente in Oncologia : dalla prevenzione alla cura. Potenza Auditorium 9-10/05/2008
54. Trattamento e Gestione del Breast cancer nelle donne in postmenopausa. Barile (Pz) 18/09/2009
55. Corso di Nursing in Onco-ematologia. Università della Basilicata Potenza 27/05/2010
56. IV Convegno di Chirurgia Toracica Oncologica Potenza Auditorium AOR San carlo 24-26/06/2010
57. Controversie in tema di...targeted Therapy. Conferenza nazionale CIPOMO. Matera 19-20 novembre 2010
58. Progetto Formativo Aziendale “Ospedale Senza Dolore” Potenza Auditorium AOR San Carlo 13-17/12/2010
59. Expert Meeting on Emesis Potenza 14/04/2011
60. ToGetErb 2011- La nuova Opzione Terapeutica nel carcinoma Mammario Erb B2+ Benevento 30/06/2011
61. 40° Convegno Multidisciplinare in Oncologia . Attualità nel trattamento dei carcinomi Gastrico e colo rettale. Taranto 21-22/10/2011
62. Nuove evidenze terapeutiche nel carcinoma renale. Matera, 5 Dicembre 2011
63. Il trattamento del Carcinoma Polmonare NSCLC in fase avanzata. Potenza. Auditorium AOR San carlo 15/12/2011
64. Corso di formazione in Ematologia. La leucemia linfatica Cronica: Epidemiologia, Diagnosi, Storia Naturale Potenza 20-21 Gennaio 2012

Attività Didattica

- Anni scolastici 1988/89 e 1989/90 Insegnamento di Immunologia, Immunoematologia ed ematologia presso la scuola Regionale per Infermieri Professionali e Immunologia presso la Scuola Regionale per tecnici di Laboratorio
- Docente per 5 anni al corso nazionale AIOM (Associazione Italiana di Oncologia Medica) “Qualità e Management in Oncologia”
- Anni Accademici 2002-03; 2003-04; 2004-05; 2005-06; 2006-07; 2007-08 Professore a Contratto presso l’Università della Basilicata. Insegnamento di Patologia Generale. Facoltà di Biotecnologie. Relatore di 20 tesi di laurea.

Pubblicazioni

Ha pubblicato numerosi lavori di interesse Oncologico ed Ematologico, molti indicizzati su Pub-Med e diversi a primo nome, su riviste nazionali ed internazionali, tra le quali Journal of Clinical Oncology (organo ufficiale della società americana di oncologia medica), New England Journal of Medicine, Breast Cancer Research, Annals of Oncology, dal notevole impact factor.

Il sottoscritto è a conoscenza che, ai sensi dell'art. 26 della legge 15/68, le dichiarazioni mendaci, la falsità negli atti e l'uso di atti falsi sono puniti ai sensi del codice penale e delle leggi speciali.

Inoltre, il sottoscritto autorizza al trattamento dei dati personali, secondo quanto previsto dalla Legge 196/03.

Infine, il sottoscritto autorizza la pubblicazione dei dati personali nell'applicazione ECM.

Potenza 28/08/2016

Dr. Domenico Bilancia

FORMATO EUROPEO
PER IL CURRICULUM
VITAE



INFORMAZIONI PERSONALI

Nome **CASTELLUCCI PAOLO**
Indirizzo **10 via borgonuovo bologna 40125 italia**
Telefono **0516363959**
Fax
E-mail **paolo.castellucci@aosp.bo.it**

Nazionalità **italiana**

Data di nascita **18.07.1963**

ESPERIENZA LAVORATIVA

Dicembre 2002 - presente: Dirigente Medico presso il *Servizio di Medicina Nucleare e Centro PET della Azienda Univeristario Ospedaliera S.Orsola –Malpighi di Bologna*. Dal anno accademico 2005-2006, professore presso la Scuola di specializzaizone in medicina nucleare della Università di Bologna.

Marzo 2001 - dicembre 2002: Dirigente Medico di I livello presso il *Servizio di Medicina Nucleare dell'Ospedale S. Croce e Carle di Cuneo* (Direttore Prof Camuzzini – Dr. Biggi) Responsabile della organizzazione del centro PET; acquisita esperienza sulle applicazioni cliniche della FDG-PET in oncologia e cardiologia e sulle problematiche riguardanti l'organizzazione di un centro PET.

Gennaio – dicembre December 2000: Borsista (AIRC) presso "Istituto Europeo di Oncologia. Milano" (I.E.O.; Direttore Dr. Giovanni Paganelli). Acquisita esperienza sulle applicazioni della Terapia Radio Recettoriale con ⁹⁰Y ed analoghi della somatostatina (DOTA-TOC) e nelle applicazioni della chirurgia radio guidata (ROLL; Linfonodo sentinella)

ISTRUZIONE E FORMAZIONE

- Laureato presso la Università degli Studi di Bologna, in Medicina e Chirurgia il 12/03/94 con punti 110/110 con lode.
- Specialista in Medicina Nucleare presso la Università degli Studi di Bologna, dal 02/11/1999 con punti 70/70 con lode.

CAPACITÀ E COMPETENZE
PERSONALI

Esperienza sulle applicazioni, indicazioni e sulla lettura-intepretazione di esami PET/CT utilizzando diversi radiofarmaci ed in particolare: 18F-FDG, 11C-Colina, 11C-Metionina, 11C-Acetato, 68Ga-DOTA-NOC, 18F-DOPA, 11C-Efedrina, 64Cu-ATSM. Autore di più di 100 articoli in riviste internazionali. Speaker in numerosi congressi nazionali ed internazionali dal 2004 ad oggi.

MADRELINGUA	ITALIANO
ALTRE LINGUA	
	inglese portoghese spagnolo
• Capacità di lettura	Buono buono buono
• Capacità di scrittura	Buono buono buono
• Capacità di espressione orale	Buono buono buono
CAPACITÀ E COMPETENZE RELAZIONALI	ESPERIENZE IN LAVORO MULTIDISCIPLINARE ; ESPERIENZA LAVORO TEAM MEDICO NUCLEARE
CAPACITÀ E COMPETENZE ORGANIZZATIVE	ORGANIZZAZIONE DEL LAVORO DI TEAM CENTRO PET E RADIOFARMACIA
CAPACITÀ E COMPETENZE TECNICHE	[UTILIZZO SOFTWARE STATISTICI (MED CALC; SPSS); UTILIZZO SOFTWARE SCRITTURA , GRAFICA E ELABORAZIONE IMAGING RADIOLOGICO

Bologna 10/08/2016



Curriculum Vitae Europass



Informazioni personali

Nome/ Cognome Maria Luisa De Rimini
Indirizzo 151, via S. Giacomo de' Capri, 80131, Napoli, Italia
Telefono Cellulare: +393395108695
Home: +39 0817064166
Fax +39 0817062456
E-mail marialusa.denimi@ospedale.decol.it
Cittadinanza Italiana
 Sesso Femminile

Esperienza professionale

Data 01.01.2000 a tutt'oggi
Lavoro o posizione ricoperti Dirigente medico I Livello UOC Medicina Nucleare
Principali attività e responsabilità Responsabile UOS Cardiologia Nucleare
Nome e indirizzo del datore di lavoro AORN Ospedali dei Colli: Monsiù, Cotugno, CTC
 Tipo di attività o settore Medicina Nucleare

Istruzione e formazione

Data 31.10.1979
Istituto di Istruzione Facoltà di Medicina e Chirurgia -Università Federico II Napoli
Titolo di studio Laurea in Medicina e Chirurgia, con lode

Altri titoli di studio e professionali **Diploma di Maturità Classica 1973:**
Liceo Classico P. Giannone, Serevente

Istituto di istruzione **Facoltà di Medicina e Chirurgia -Università Federico II - Napoli**
II Sessione 1979:
Titolo di studio **Abilitazione all'esercizio professionale di Medico-Chirurgo, con lode**

23.07.1982: Specializzazione in Malattie dell'Apparato Cardiovascolare, con lode

23.11.1987: Specializzazione in Medicina Nucleare

30.07.2011: Specializzazione in Radiodiagnostica (Seconda Università di Napoli), con lode.

Esperienze professionali (incarichi ricoperti) **1983-1997: Collaborazione Medica straordinaria con compiti di assistenza e cura presso l'Università di Napoli**

Attività Assistenziale **1992-12.1999: Dirigente Medico I Livello, Servizio di Medicina Nucleare A.O. S. Giuseppe Moscati di Avellino**

Attività Didattica in ambito nazionale:

- 1992/1997: Scuola di Specializzazione in Medicina Nucleare - Seconda Università di Napoli. Discipline: Diagnostica Oncologica e Cardiologia Nucleare.
- 1994/1995: Scuola per Tecnici di Radiologia, Ospedale di Avellino. Disciplina: Anatomia in Diagnostica per Immagini.
- 2003 / 2012: Corso di Laurea in Fisioterapia, Università Federico II di Napoli. Disciplina: Diagnostica per Immagini.
- 2005 / 2012; 2015/2016: Corso di Laurea in Scienze Infermieristiche, Università Federico II di Napoli. Disciplina: Radioprotezione.

Capacità nell'uso delle tecnologie

Dedicata all'utilizzo di apparecchiature, software ed attrezzature ad elevata tecnologia, che consentono di effettuare tutte le attività in vivo della Medicina Nucleare utilizzando radionuclidi emittenti gamma e positroni, relative sia all'attività assistenziale che di ricerca scientifica nel campo delle applicazioni generali della Medicina Nucleare con studi statici, dinamici e tomografici, e con particolare riferimento allo studio applicativo della Cardiologia Nucleare estesi a protocolli con studi comparativi di metodiche a tecnologia ibrida PET/TC.

Altro (partecipazione a convegni e seminari, pubblicazioni, collaborazioni a riviste, ecc., ed ogni altra informazione che il dirigente ritiene di dover pubblicare)

Partecipazione ad almeno 40 corsi di aggiornamento professionale nazionale ed internazionali dal 1980 a tutt'oggi, e tra questi ai seguenti corsi in qualità di docente:

- *Cardiologia Nucleare: guida per il clinico*. Napoli 2000;
- *Nuove Tecnologie Ecocardiografiche nello Scompenso cardiaco* - Giugno 2003. Docente al Corso "Lo Scompenso Cardiaco: prevenzione, diagnosi e trattamento", nell'ambito della disciplina di Cardiologia Nucleare. A.O. Moraldi, Napoli 2000.
- Docente ai Corsi di Aggiornamento di Cardiologia Nucleare - GICN, Edizioni 2003; 2005; 2007; 2009; 2011; 2013
- Corso trimestrale di "Tomografia ad emissione di Positron", Napoli 2003.
- Corso Partenopeo di Radioterapia - Napoli 2002.
- 1 e 2 Corso Teorico-Pratico di Radiologia Interventistica del Rachide; Napoli 2002; *Nuclear Medicine in Spine Disease*. Napoli 2003.
- Corso di Laurea in Fisioterapia, Università Federico II di Napoli; dall'a. acc. 2003/04 a tutt'oggi.
- Corso di Laurea in Scienze Infermieristiche, Università Federico II di Napoli; dall'a. acc. 2004/05 a tutt'oggi.
- Corso *Clinical Decision Making in Echocardiography*; Napoli 17-18 novembre 2005.
- V Corso di Aggiornamento per Tecnici Sanitari e I Corso di Aggiornamento per Infermieri Professionali - GICN, Perugia 5-7 novembre 2009.

Componente/Responsabile del Comitato Scientifico di numerosi Congressi e Corsi, alcuni tra i più recenti:

- 7-9.2009-Imaging Integrato nello Studio della Cardiopatia Ischemica, del WG della Società Italiana di Cardiologia, A.O. Moraldi, Napoli
- dal 2009 al 2013, per un numero totale di tre Corsi di Aggiornamento in Cardiologia Nucleare - GICN
- 3-5 Maggio NAPOLI 2012: XXII Corso Nazionale di Aggiornamento In Medicina Nucleare ed Imaging Molecolare: SPECT/CT - PET/CT Role Attuale.
- XI Congresso Nazionale AIMN. 1-4 marzo 2013. TORINO
- 13-14.09.2013 - Frascati: La Medicina Nucleare nella ricerca e nella pratica clinica: "Incontro dei Delegati Regionali e dei segretari dei Gruppi di Studio AIMN".
- 3-5 Aprile MANTOVA 2014: XXIV Corso Nazionale di Aggiornamento In Medicina Nucleare ed Imaging Molecolare: La Patologia Muscolo Scheletrica: Utilizzo delle Metodiche Nucleari alla Luce dell'esigenza del Clinico

- **Presidente del Congresso Nazionale AIMN, Rimini 16-19 Aprile 2015**
- 04-05 Febbraio 2016: Clinical Sharing: Incontri Interdisciplinari di Imaging Molecolare. AO Ospedali dei Colli, Napoli

Partecipazione a Società Scientifiche

Dal 1989 a tutt'oggi. Iscritta all'Associazione Italiana di Medicina Nucleare (AIMN).

1994 a tutt'oggi. Membro del Gruppo Italiano di Cardiologia Nucleare, dove dal 2006 è membro del Comitato Scientifico.

2006/2009. Membro del Gruppo di Cardiologia Nucleare e TC coronarica della Società Italiana di Cardiologia. In questo contesto è stata componente della segreteria scientifica ed organizzativa del Corso accreditato ECM. Imaging Integrato nello studio della cardiopatia ischemica. Napoli, 07.09.2009.

Dal Marzo 2011 ad Aprile 2015: **Consigliere Nazionale** eletto del Consiglio Direttivo dell'Associazione Italiana di Medicina Nucleare (AIMN) dove ha rivestito anche il ruolo di Coordinatore Nazionale dei Gruppi di Studio. Nell'ambito della medesima Associazione Scientifica, è stata eletta **Presidente del Congresso Nazionale AIMN**, che si è svolto a Rimini dal 16 al 19 Aprile 2015.

Socio Ordinario European Association of Nuclear Medicine and Molecular Imaging dal 1999 a tutt'oggi

Membro dell'Editorial Board della Rivista Scientifica "Clinical and Translational Imaging – Springer, dal 2013 al 2015

CoAutrice di Libri di testo

- **Body Imaging TC-US-RM after surgery**, Ed. Idelson 1992. Capitolo a titolo: **La Medicina Nucleare**
- **Prima, Dopo ed Oltre la Coronarografia**, Casa Editrice Mattioli, 1999: Cap.10; 11; 12; 13; 14; 15; 16; 17; 18; 19.
- **Nuclear Oncology**, Ed. Wolters Kluwer Health, 2015: Cap. 12.

Autrice e coautrice di circa 200 riassunti e comunicazioni a congressi nazionali ed internazionali, 15 lavori scientifici in extenso. Tra questi:

Pubblicazioni edite a stampa (alcune tra le più recenti)

Right Ventricular Ejection Fraction and Left Ventricular Dyssynchrony by 3D Echo Correlate With Functional Impairment in Patients With Dilated Cardiomyopathy

Amonglio D'Andrea, MD, FESC, 1 Rita Gravino, MD, 1 Luca Riegler, MD, 1 Gemma Salerno, MD, 1 Raffaella Scrafio, MD, 1 Massimo Romano, MD, 2 Sergio Cuomo MD, FESC, 1 Luca Del Vecovo, MD, 3 Ilenia Ferrara, MD, 1 Maria Luisa De Rimini, MD, 4 Pietro Muto, MD, 4 Giuseppe Limongelli, MD, FESC, 1 Giuseppe Pappalardo MD, 1 Eduarda Escosca, MD-FACC, 5 Maria Giovanna Russo, MD, 1 AND Raffaele Calabrò, MD

Journal of Cardiac Failure Vol. - No. - 2011

**Pubblicazioni edite a stampa
(alcune tra le più recenti)**

Preliminary study on the correlation between grading and histology of solitary pulmonary nodules and contrast enhancement and [12F]fluorodeoxyglucose standardised uptake value after evaluation by dynamic multiphase CT and PET/CT

Salvatore Cappabianca,1 Annamaria Porto,1 Mario Petito,1 Barbara Greco,1 Alfonso Rognelli,1 Francesco Ronza,1 Francesca Setola,1 Giovanni Rossi,2 Andrea Di Matteo,2 Roberto Muto,2 Maria Luisa De Rimin,3 Sergio Piccolo,3 Mara Calabrese,3 Pietro Muto,3 Nicoletta De Rosa
J Clin Pathol 2011;64:114e119. doi:10.1136/jcp.2010.376562

Feasibility and Diagnostic Accuracy of a Gated SPECT Early-Imaging Protocol: A Multicenter Study of the Myoview Imaging Optimization Group

Ass. Lom. (S. Orsola), Massimiliano Rossi, Mario Stanislao, Guido Vaino, Pietro Bertolaccini, Alberto Meneschini, Raffaele Grubbini, Maria Luisa De Rimini, Marco Mazzaro, Mario Cappagli, Elisa Mian, Duccio Volterrani, and Paolo Marzullo, on behalf of the Myoview Imaging Optimization group
J Nucl Med 2007; 48:1670-1673

Myocardial perfusion imaging and risk classification for coronary heart disease in diabetic patients. The IDIS study: a prospective, multicentre trial

Wanda Acampa, Mario Petrella, Laura Evangelista, Stefania Daniele, Evgeni Xhoxhi, Maria Luisa De Rimini, Corrado Citanti, Filippo Marrazzino, Marco Spadafora, Sergio Badiani, Luigi Vaino, Albano Ciaccio
Eur J Nucl Med Mol Imaging (2012) 39:387-395

An unusual case of apical hypertrophic cardiomyopathy in a transplanted heart

Antonello D'Andrea, Raffaella Scorsone, Iana Ferrara, Maria Luisa De Rimini, Pietro Muto, Maria Giovanna Russo, Raffaella Calabrese
Monaldi Arch Chest Dis 2010; 74:192-194

Non-small cell lung cancer evaluated with quantitative contrast-enhanced CT and PET-CT: Net enhancement and standardized uptake values are related to tumour size and histology

L. Brunese, Barbara Greco, FR Setola, F. Lassandro, MR Guardacino, M. De Rimini, S. Piccolo, N. De Rosa, R. Muto, A. Bianco, P. Muto, R. Grassi, A. Roccia
Med Sci Monit. 2013; 19: 95-101

Assessment of Standardised Uptake Values in PET Imaging Using Different Software Packages

M Sansone, M Ceszneli, A Pecino, P Bifulco, M Romano, ML De Rimini, P Muto
Journal of Medical Imaging and Radiation Sciences xx (2013) 1-9

BOOK REVIEW - Jerrold J. Bax, Christopher M. Kramer, Thomas H. Marwick,

William W. Wyns (eds) Cardiovascular imaging: a handbook for clinical practice
The ESC Education Series, Blackwell Publishing and European Society of Cardiology, 2005 ISBN-13: 978-1-4051-3131-5 ISBN-10: 978-1-4051-3131-4
Maria Luisa De Rimini

Eur J Nucl Med Mol Imaging (2007) 34:1137-1138

Diagnosis and treatment of pulmonary embolism: a multidisciplinary approach

F. Lavanni, V. Di Biase, M. De Rimini, G. Lucignani, L. Marconi, G. Faenzi, R. Pusaverio, D. Prisco, M. Santini, N. Sverzellet, A. Pafà, M. Pistozzi

Relazione presentata al Congresso Nazionale della Società Italiana di Radiologia Toracica e Oncologia, Roma, 2002-2003, pp. 243-253

- Permanenze all'estero per motivi scientifici**
- Settembre 2000: Nuclear Cardiology–Cornell University Medical College-The New York Hospital-Cornell Medical Center - NY,
 - Maggio 2006: Leiden University Medical Center (LUMC) di Leiden (NL). Cardiologia diretta dal prof. JJ Bax, : Imaging di TC-coronarica”.
 - Gennaio-Febbraio 2011: Hopital Europeen George Pompidou. Radiologia: MRI in Cardiologia

Madrelingua Italiana

Altra(e) lingua(e) Autovalutazione (Livello europeo (*) Inglese	Inglese				
	Comprensione		Parlato		Scritto
	Ascolto	Letture	Interazione orale	Produzione orale	
	B2	C1	B1	B1	B2

(*) Questo campo è regolato da [Allegato per le lingue](#)

- Capacità e competenze sociali**
- Buono spirito di gruppo.
 - Buona capacità di comunicazione, con ottima interfaccia medico/paziente, con cui riesce a stabilire rapidamente un colloquio caratterizzato da fiducia, umanità e rispetto

- Capacità e competenze organizzative**
- Buona attitudine alla gestione di progetti e di gruppi

- Capacità e competenze tecniche**
- Ottima competenza tecnica di apparecchiature tomografiche di medicina nucleare e dei sistemi di software di elaborazione dati e lavoro di immagine.

- Capacità e competenze informatiche**
- Buona conoscenza dei programmi di sistemi Windows e Mac

- Capacità e competenze artistiche**
- Musica e storia dell'arte, maturate in età giovanile in ambito familiare e sviluppate successivamente con studi ed approfondimento personale

Patente Patente di guida auto tipo B

Codice Fiscale MLS DRM 55 P42 A783 I

Il sottoscritto è a conoscenza che, ai sensi dell'art. 76 del D.P.R. 445/2000, le dichiarazioni mendaci, la falsità negli atti e l'uso di atti falsi sono puniti ai sensi del codice penale e delle leggi speciali. Inoltre, il sottoscritto autorizza al trattamento dei dati personali, secondo quanto previsto dalla Legge 196/03. Infine, il sottoscritto autorizza la pubblicazione dei dati personali nell'applicazione ECM

Napoli 08.02.2016

Firma

Maria Rosa De Rosa

CURRICULUM VITAE DEL Dr. ANGELO DINOTA

Laureato in medicina e chirurgia nell'84 con 110 e lode presso l'Università di Bologna Specializzato in **Ematologia generale** con 70/70esimi e lode ed in **Oncologia** con 70/70esimi e lode presso la stessa Università. **Ricercatore borsista** AIRC per 3 anni dall'87 all'89 presso l'Istituto di Ematologia Seràgnoli dell'Università di Bologna, diretto dal Prof. Sante Tura, con un programma di ricerca sulla produzione di anticorpi monoclonali ed il loro impiego come immunotossine nel trapianto di midollo osseo. Durante questo periodo in collaborazione con il Dipartimento di Patologia Sperimentale diretto dal Prof. Stirpe, si è applicato allo studio dei metodi di ripulitura in vitro del midollo osseo, dello studio della biologia delle cellule neoplastiche mediante anticorpi monoclonali, della produzione di anticorpi monoclonali contro le plasmacellule. Dal punto di vista clinico, si è occupato in particolare della gestione di pazienti con Linfomi e del follow-up immunologico e clinico dei pazienti sottoposti a trapianto di midollo osseo.

Dall'agosto 1989 lavora come **Dirigente Medico** presso l'Azienda Ospedaliera S. Carlo di Potenza dapprima presso la Divisione di Ematologia e dal 97 nell'Unità Operativa di Oncologia Medica. Responsabile del **Modulo di Terapia ad alte dosi** dal febbraio 99.

Dall'A.A. 2002-2003 **Docente** di "Biotecnologie Medico-diagnostiche" per il Corso di laurea in Biotecnologie dell'Università degli Studi della Basilicata.

Coordinatore del Master di II livello in Bioingegneria per l'AA 2003-2004 presso la Facoltà di Ingegneria dell'Università degli Studi della Basilicata.

Ha compiuto numerosi stages all'estero, in particolare presso il "**Den Hoed Cancer Center**" di **Rotterdam** (NL), diretto dal Prof. Bob Lowenberg, sulla "malattia residua minima", presso il Centro per le Biotecnologie e la Sperimentazione in Oncologia dell' **Istituto Nazionale dei Tumori di Genova** sulla "Chemioterapia ad alte dosi", presso l' **MD Anderson Cancer Center di Houston, Texas** su "Carcinoma della mammella ed alte dosi".

Dal 1999, si occupa di **Qualità** nell'ambito dell'Associazione Nazionale di Oncologia Medica (AIOM) contribuendo alla realizzazione del Manuale di Qualità per l'accreditamento all'eccellenza delle strutture di Oncologia Medica e dal 2001 è responsabile qualità nella propria struttura. Accreditato nel 2003 dal Cepas quale **Verificatore Nazionale dei sistemi sanitari**.

E' stato **Relatore** in numerosi congressi Nazionali ed Internazionali
Coautore di **circa 120 pubblicazioni** edite a stampa su riviste scientifiche internazionali.

Attualmente si occupa soprattutto di **Terapia delle Neoplasie Urogenitali**, di **Neoplasia mammaria** con protocolli clinici e sperimentali in Good Clinical Practice, in collaborazione con le maggiori organizzazioni Americane ed Europee.

Potenza 15/09/2016



Autorizzo il trattamento dei dati personali contenuti nel mio curriculum vitae in base art. 13 del D. Lgs. 196/2003

CURRICULUM VITAE ET STUDIORUM

DR ROBERTO FALABELLA

RESO AI SENSI DEGLI ARTT. 46 E 47 DEL D.P.R. 445/2000

DATI PERSONALI

- nato a Potenza in data 08.12.1975
- e-mail: rfalabella@libero.it

ISTRUZIONE E TITOLI

- **maturità scientifica** nel 1994 presso il Liceo Scientifico G. Galilei di Potenza con votazione di **60/60**
- ha conseguito la **laurea in Medicina e Chirurgia** presso l'Università Cattolica del Sacro Cuore, Policlinico A. Gemelli, Roma in data 23.10.2000 con la votazione di **110/110 con lode** presentando una tesi di laurea dal titolo: **“Studio sperimentale emogasanalitico dei corpi cavernosi: implicazioni metaboliche e correlazioni istomorfometriche nel paziente affetto da deficit erettile e nel normale”**
- ha conseguito il Diploma di **Specializzazione in Urologia** presso l'Università Cattolica del Sacro Cuore, Policlinico A. Gemelli, Roma in data 24.10.2005 con la votazione di **50/50 con lode**
- **abilitato all'esercizio professionale** presso l'Università Cattolica del Sacro Cuore di Roma nel Maggio 2001
- **vincitore del concorso come primo classificato per Dottorato di Ricerca in Urologia Andrologica XXI Ciclo** presso l'Università Cattolica del Sacro Cuore, Policlinico A. Gemelli, Roma nel marzo 2005
- ha conseguito il titolo di **Dottorato di Ricerca in Urologia Andrologica** presso l'Università Cattolica del Sacro Cuore, Policlinico A. Gemelli, Roma il 20 marzo 2009 con la votazione di **70/70**
- vincitore di concorso pubblico per titoli ed esami per posto a tempo indeterminato per **Dirigente Medico, disciplina Urologia presso l'Azienda Ospedaliera Regionale di Potenza**, dove presta servizio dal 1 Ottobre 2007 ad oggi

- **Insegnamento al Corso di Laurea Triennale della facoltà di Ostetricia dell'Università Cattolica del Sacro Cuore sede di Potenza. Corso di Laurea Chirurgia e Anestesia. Disciplina Urologia, per gli anni accademici 2010-2015**
- **Coordinatore della Società Italiana di Andrologia, Macro Sezione Regionale Puglia e Basilicata nel triennio 2016-2019**
- **Perfezionamento in Chirurgia Robotica presso ORSI (OLV Vattikuti Robotic Surgery Institute) diretto da prof. Alex Mottrie (ORSI, Gand-Aalst Belgium, 8-12 Dicembre 2014)**

**FORMATO EUROPEO
PER IL CURRICULUM
VITAE**



INFORMAZIONI PERSONALI

Nome FUSCO VINCENZO
Data di nascita 03/12/1956
Qualifica DIRETTORE DEL DIPARTIMENTO TERAPIE ONCOLOGICHE RADIANTI E METABOLICHE AD ALTA TECNOLOGIA
Amministrazione I.R.C.C.S. - Ospedale Oncologico Regionale, via S. Pio 1, 85028, Rionero in Vulture (PZ)
Incarico attuale Direttore Dipartimento Terapie oncologiche Radianti e Metaboliche ad Alta Tecnologia
Telefono 0972-726740
Fax 0972-726349
E-mail fuscovincenzo@hotmail.com

TITOLI DI STUDIO E PROFESSIONALI ED ESPERIENZE LAVORATIVE

Titolo di studio Laurea in Medicina e Chirurgia
Altri titoli di studio e professionali - Specializzazione in Radioterapia Oncologica
- Master in Oncologia Clinica
- Master in Psico-Oncologia
- Master in Management Sanitario
Esperienze professionali (incarichi ricoperti) - Assistente Ospedaliero ed Aiuto Ospedaliero presso la U.O. di Radioterapia Oncologica. - Ospedale "Casa Sollievo della Sofferenza" San Giovanni Rotondo (FG)
- Direttore U.O.C. di Radioterapia Oncologica – IRCCS-OSPEDALE ONCOLOGICO REGIONALE RIONERO
Altro (partecipazione a convegni e seminari, pubblicazioni, collaborazione a riviste, ecc.) Autore e co-autore di oltre 300 pubblicazioni scientifiche ed abstracts;
Relatore e moderatore ad oltre 200 meetings, corsi e convegni vari;
Partecipazione a circa 400 congressi nazionali ed internazionali.
Dal 2000 ad oggi: Consigliere Regionale AIRC Basilicata e Docente a Corsi Universitari e Scuole di Specializzazione in Radioterapia Oncologica e Fisica Sanitaria.
Dal 2003 al 2006: Consigliere Direttivo Nazionale AIRO (Associazione Italiana Radioterapia Oncologica)
Dal 2011 al 2013: Consigliere Direttivo Nazionale AIRB (Associazione Italiana RadioBiologia) e Componente del Comitato Etico ASM (Matera).
Dal 2012 al 2014: Coordinatore del gruppo inter-regionale AIRO Appulo-Lucano
Membro di Società Scientifiche Nazionali (AIRO, AIRB) ed Internazionali (ESTRO)

CAPACITÀ E COMPETENZE PERSONALI

MADRELINGUA ITALIANO

ALTRA LINGUA

INGLESE

• **Capacità di lettura** ECCELLENTE

• **Capacità di scrittura** BUONA

• **Capacità di espressione orale** BUONA

Capacità nell'uso delle tecnologie Buona conoscenza e capacità di utilizzo e gestione delle più recenti tecnologie

Rionero in Vulture, 01/09/2016

Dott. Vincenzo Fusco

CURRICULUM VITAE**INFORMAZIONI PERSONALI**

Nome	Geatti Onelio
Data di nascita	20/04/1949
Qualifica	Dirigente Medico
Amministrazione	AZIENDA OSPEDALIERA UNIVERSITARIA -UDINE
Incarico attuale	Responsabile - Medicina Nucleare
Numero telefonico dell'ufficio	04325526655
Fax dell'ufficio	0432554044
E-mail istituzionale	geatti.onelio@aoud.sanita.fvg.it

TITOLI DI STUDIO E PROFESSIONALI ED ESPERIENZE LAVORATIVE

Titolo di studio	laurea in Medicina e Chirurgia						
Altri titoli di studio e professionali	- Specialità in Medicina Nucleare Specialità in Endocrinologia						
Esperienze professionali (incarichi ricoperti)							
Capacità linguistiche	<table border="1"> <thead> <tr> <th>Lingua</th> <th>Livello Parlato</th> <th>Livello Scritto</th> </tr> </thead> <tbody> <tr> <td>Inglese</td> <td>Fluente</td> <td>Fluente</td> </tr> </tbody> </table>	Lingua	Livello Parlato	Livello Scritto	Inglese	Fluente	Fluente
Lingua	Livello Parlato	Livello Scritto					
Inglese	Fluente	Fluente					
Capacità nell'uso delle tecnologie							
Altro (partecipazione a convegni e seminari, pubblicazioni, collaborazione a riviste, ecc., ed ogni altra informazione che il dirigente ritiene di dover pubblicare)	- Training all'estero: Università del Michigan 1984 e 1987. Dal '74 al '98 fu incaricato dell'insegnamento di Medicina Nucleare presso le Scuole per T.S.R.M. di Udine e di Trieste; dal 1994 ad oggi è Professore a contratto di Medicina Nucleare presso l'Università degli Studi di Trieste. Attività scientifica ed organizzativa: 1. Pubblicazioni: più di 200, di cui oltre un centinaio in lingua inglese; 2. Relatore e Moderatore in diversi Congressi nazionali ed internazionali ed in Corsi di aggiornamento. Presidente del Congresso Nazionale di Medicina Nucleare nel 1998. Idoneità nazionali: 1. a Primario di Medicina Nucleare (1985); 2. a Medico Autorizzato (1996).						

RETRIBUZIONE ANNUA LORDA RISULTANTE DAL CONTRATTO INDIVIDUALE

Amministrazione: AZIENDA OSPEDALIERA UNIVERSITARIA - UDINE

dirigente: Geatti Onelio

incarico ricoperto: Responsabile - Medicina Nucleare

stipendio tabellare	posizione parte fissa		retribuzione di risultato	altro*	TOTALE ANNUO LORDO
€ 94.387,54	€ 34.895,12	€ 11.568,31	€ 5.037,85	€ 1.554,48	€ 147.443,30

*ogni altro emolumento retributivo non ricompreso nelle voci precedenti

Curriculum Vitae Europass

Personal details

Name/Surname Michele Vito Mario
Gallucci
Adress
Mobile
Fax 06 52666983
E-mail michele.gallucci@ifg.gov.it
Date of birth 16/05/1950 Pietragalla (PZ)

CF: GLLMHL50E16G616P

Research and professional experience

- 1981-1994 Assistant Professor Dept. of Urology "U. Bracci ", University "La Sapienza", Rome Italy
- 1990-1994 Associate Professor School of Specialization in Urology, University "La Sapienza", Rome, Italy
- 1994-1999 Director of Urology Division, "Cristo Re Hospital", Rome, Italy
- 1994-2000 Associate Professor School of Specialization in Urology, University "Sacro Cuore", Rome, Italy
- 1996-1999 Urology Consultant, Department of Surgery, University "Biomedical Campus", Rome, Italy
- 1999-2001 Director of Urology Division, University "Biomedical Campus", Rome, Italy
- 2001-present Director of Urology Division, "Regina Elena Cancer Institute", Rome, Italy

Degrees

- 1974 Degree in Medicine (cum laude)
- 1977 Post gratuet training in " Urology"
- 1984 Post gratuet training in " General Surgery"
- 1974 Degree in Medicine (cum laude)
- 1977 Post gratuet training in " Urology"

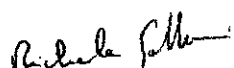
Research and professional experience

- 1981-1994 Assistant Professor Dept. of Urology "U. Bracci ", University "La Sapienza", Rome Italy
- 1990-1994 Associate Professor School of Specialization in Urology, University "La Sapienza", Rome, Italy
- 1994-1999 Director of Urology Division, "Cristo Re Hospital", Rome, Italy
- 1994-2000 Associate Professor School of Specialization in Urology, University "Sacro Cuore", Rome, Italy
- 1996-1999 Urology Consultant, Department of Surgery, University "Biomedical Campus", Rome, Italy
- 1999-2001 Director of Urology Division, University "Biomedical Campus", Rome, Italy
- 2001-present Director of Urology Division, "Regina Elena Cancer Institute", Rome, Italy

"Il sottoscritto è a conoscenza che, ai sensi dell'art. 76 del D.P.R. 445/2000, le dichiarazioni mendaci, la falsità negli atti e l'uso di atti falsi sono puniti ai sensi del codice penale e delle leggi speciali.

Inoltre, il sottoscritto autorizza al trattamento dei dati personali, secondo quanto previsto dalla Legge 196/03. Infine, il sottoscritto autorizza la pubblicazione dei dati personali nell'applicazione ECM".

Roma, 07/09/2016



Curriculum Vitae

Informazioni personali

Nome e Cognome Pietro Augusto Mastrangelo
Indirizzo Via Gesualdo da Venosa, 6 – 85028 – Rionero in Vulture - Potenza
Telefono Cellulare: 3386522284
Fax
E-mail pietro_mastrangelo@tiscali.it

Cittadinanza Italiana

Data e Luogo di nascita 30/07/76 a Gioia del Colle – Bari

Sesso Maschile

Settore professionale Chirurgia urologica oncologica laparoscopica e mininvasiva

Esperienza professionale

Dal 16/04/2014: Responsabile per la laparoscopia urologica e interventistica – incarico dirigenziale fascia C.

Dal 1/02/2014: Responsabile della U.O. di Urologia – art.18 CCNL 8/6/2000, con delibera del D.G. N° 46 del 30/01/2014 e successive.

Dal 13/01/2014: Consulente urologo presso Medical Center srl - Paterno

Dal 16/02/2008: Dirigente medico di ruolo a tempo indeterminato presso l' U.O.C. di Urologia dell' I.R.C.C.S. CROB di Rionero in Vulture.

Attualmente svolge attività clinico-assistenziale ed in particolare esegue di routine interventi di chirurgia oncologica maggiore anche con approccio laparoscopico dall' ottobre 2008.
Dal 2014 esegue interventi in laparoscopia con sistema laparoscopico 3D.

Dal 11/06/2007 al 14/11/2007: Dirigente medico a tempo determinato presso l' U.O.C. di Urologia dell' I.R.C.C.S. CROB di Rionero in Vulture.

Ha svolto attività clinico-assistenziale.

Dal 1/11/2006 al 30/05/2007: Medico interno frequentatore con funzioni clinico assistenziali presso l' U.O.S. Di Urologia dell' Ospedale generale di zona "M.G.Vannini" di Roma.

Ha svolto attività clinico-assistenziale ed ha partecipato a numerosi interventi di chirurgia laparoscopica oncologica avanzata sia urologica che di chirurgia addominale.

Istruzione

30/10/2006: Specializzazione in Urologia con votazione di 50/50 con Lode, con la discussione della tesi dal titolo "La prostatectomia radicale laparoscopica nel trattamento del carcinoma prostatico localizzato: approccio transperitoneale vs extraperitoneale. Revisione della letteratura e nostra esperienza"

Anno 2002: Abilitazione all' esercizio della professione medica. Iscritto all' Albo dei Medici Chirurghi e degli Odontoiatri della provincia di Bari dall' anno 2002 – n. di iscrizione 12277

19/07/2001: Laurea in Medicina e Chirurgia con votazione di 110/110 con Lode, con discussione della tesi dal titolo "Un modello sperimentale per il training urologico: la prostatectomia radicale per via laparoscopica nel maiale", presso L' Università Cattolica del S.Cuore a Roma.

Anno 1995: **Maturità Classica** con votazione di 52/60 presso il Liceo Classico P.V. Marone di Gioia del Colle (Bari)

Formazione professionale

A.A. 2011-2012: "Master in chirurgia robotica in Urologia" – Direttore Prof. G. Bianchi, presso l'Università di Modena e Reggio Emilia.

Da Maggio 2004 a Dicembre 2004: "Corso di perfezionamento in Ecografia Urologica, Nefrologica ed Andrologica" presso la Clinica Urologica ed Andrologica dell'Università di Perugia – Direttore Prof. M. Porena.

Da Aprile 2003 a Ottobre 2006: medico specializzando in formazione presso l'U.O.C. di Chirurgia Urologica del Complesso Integrato Columbus a Roma – Direttore Prof. G. Ronzoni .

Da Novembre 2002 a Marzo 2003: tirocinio formativo presso il reparto di Chirurgia Sostitutiva e Trapianti di Organo, presso il Policlinico Gemelli a Roma – Direttore Prof. Castagneto.

Da Novembre 2001 a Ottobre 2002: medico specializzando in formazione presso l'U.O.C. di Urochirurgia del Policlinico Gemelli a Roma – Direttore Prof. G. Ronzoni.

Corsi di Formazione e soggiorni di studio

Dal 19/11/2012 al 20/11/2012: "Corso in Urologia Laparoscopica e Robotica" - Direttore Dott. G. M. Ludovico, presso le camere operatorie dell' Ospedale Generale Regionale Miulli ad Acquaviva delle Fonti.

Dal 02/05/2006 al 30/05/2006: "Scuola Medica Ospedaliera – Corso residenziale in Chirurgia Oncologica Urologica: aspetti chirurgici ed anestesiolgici" - Direttore Prof. M. Gallucci, presso le camere operatorie del Polo Oncologico – Istituto Regina Elena a Roma.

Dal 24/02/2006 al 25/02/2006: "Corso teorico pratico di Laparoscopia Avanzata" - Direttore Prof. M. Gallucci, presso l' Istituto Sperimentale per la Zootecnia a Bella Scalo (Potenza).

Dal 02/04/2005 al 04/04/2005: "Corso Avanzato di Laparoscopia Prostatica", presso il Policlinico di Tor Vergata a Roma.

Dal 15/02/2005 al 21/02/2005: assistente durante le sedute operatorie di chirurgia laparoscopica eseguite dal Dott. G. Grosso, presso la Casa di Cura Privata Polispecialistica "Dott. Pederzoli" s.p.a. a Peschiera del Garda (Verona).

Capacità e competenze personali

Madrelingua

Italiana

Altra lingua

Autovalutazione

Livello europeo (*)

Inglese

Comprensione				Parlato				Scritto	
Ascolto		Lettura		Interazione orale		Produzione orale			
B1	Livello intermedio	C1	Livello avanzato	B1	Livello medio	A2	Livello elementare	B1	Livello intermedio

(*) Quadro comune europeo di riferimento per le lingue

Capacità e competenze sociali

Buono spirito di gruppo e capacità di adeguamento ad ambienti multiculturali, ottime capacità di comunicazione acquisite in contesti associativi e professionali.

Capacità e competenze organizzative

Ottimo senso di leadership e di organizzazione, acquisito nell' esperienza professionale.

Capacità e competenze tecniche	Ottima conoscenza e continuo aggiornamento sulle tecnologie più avanzate utilizzate in chirurgia urologica laparoscopica e mininvasiva, acquisita nell' esperienza professionale.
Capacità e competenze informatiche	Buona conoscenza dei programmi Office ed OpenOffice acquisita nel tempo libero.
Altre capacità e competenze	
Patente	Patente B n. BA2876846K rilasciata da Prefetto di Bari il 04/04/1995

Ulteriori informazioni Attività scientifica

- **Principal Investigator** nello studio multicentrico PROSQOLI – Observational research for prostate cancer quality of life index – chiuso nell' anno 2014.
- Dal 08/10/2010 al 09/10/2010: **Tutor nel corso di laparoscopia sperimentale** "Corso di Aggiornamento in Laparoscopia Urologica" – Centro Sperimentale per la Zootecnia di Bella Scalo – Potenza.
- Dal 18/09/2004 al 19-20/09/2004: **Coordinatore scientifico e Tutor nel corso di laparoscopia sperimentale** "Laparoscopic Training Center – Corso Pratico di Laparoscopia" - Centro Sperimentale - Università Cattolica – Roma.
- Dal 02/10/2003 al 04/10/2003: **Tutor nel corso di laparoscopia sperimentale** "Laparoscopic Training Center – Corso Pratico di Laparoscopia" - Centro Sperimentale - Università Cattolica – Roma.
- Dal 26/06/2002 al 28/06/2002: **Tutor nel corso di laparoscopia sperimentale** "Laparoscopic Training Center – Corso Pratico di Laparoscopia" - Centro Sperimentale - Università Cattolica – Roma.
- Dal Novembre 2001 al Dicembre 2004 ha svolto numerose procedure chirurgiche laparoscopiche sul maiale presso il Centro Sperimentale dell'Università Cattolica del Sacro Cuore a Roma, con sviluppo di modelli sperimentali per l'attuazione di interventi urologici in laparoscopia.

Video originali di tecnica chirurgica pubblicati

- G. Ronzoni, A. Manca, A. Capozzoli, **P. Mastrangelo** – Tecnica del nervesparing nella prostatectomia radicale laparoscopica – Rivista Italiana di Videourologia n° 6 – Novembre 2002.
- G. Zarrelli, A. Ginepri, **P. Mastrangelo**, A. Di Giacomo S. Iacovitti, F. Crafa – Anastomosi uretrovescicale laparoscopica con tecnica "three U stitches".- Collana Italiana di Videourologia – Gennaio 2008.
- G. Zarrelli, A. Ginepri, **P. Mastrangelo**, A. Di Giacomo S. Iacovitti, F. Crafa – Prostatectomia radicale e simultanea resezione anteriore del retto per via laparoscopica. - Collana Italiana di Videourologia – Gennaio 2008.
- E. Imbriani, A. Balestra, **P. Mastrangelo**, T. Masciandaro - Contasure Male Remeex system - The technique of implant. - Pubblicato sul sito web www.iclinics.org - Febbraio 2011.

Abstract, Poster e Video presentati a congressi di rilevanza nazionale ed internazionale

- G. Ronzoni, A. Manca, A. Capozzoli, **P. Mastrangelo** – La tecnica del nerve-sparing nella prostatectomia radicale laparoscopica. – Video presentato al 75° Congresso Nazionale SIU, Perugia 15-19 Giugno 2002.
- Lauriola L., Guerriero M., Fadda G., **Mastrangelo P.**, Ronzoni G. – Therapy with LH-RH agonists in primary prostatic tumor occurrence of squamous cell carcinoma two years after a diagnosis of prostatic adenocarcinoma. – Poster presentato al 2° Intercontinental Congress of Pathology, Iguassu Falls 09-13 Giugno 2004 – Brasile.
- **P. Mastrangelo**, P. Menchinelli, L. Lauriola, G. Ronzoni – Da adenocarcinoma prostatico a carcinoma a cellule squamose della prostata: trasformazione secondaria con analogo LH-RH. – Abstract presentato al 53° Congresso Nazionale SUICMI, Siena 10-12 Febbraio 2005.
- G. Zarrelli, A. Ginepri, **P. Mastrangelo**, S. Iacovitti, F. Crafa – Prostatectomia radicale e simultanea resezione anteriore del retto per via laparoscopica. – Video presentato al 14° Congresso Nazionale AURO, Firenze 02-05 Ottobre 2007.
- E. Imbriani, **P. Mastrangelo**, A. Balestra, T. Masciandaro – Prostatectomia radicale laparoscopica extraperitoneale 3D – Video presentato al 24° Congresso Interregionale della Società Apulo Lucana di Urologia, Acquaviva delle Fonti 22-23 Giugno 2012.

- **P. Mastrangelo** – Asportazione di grossa massa surrenalica sinistra per via laparoscopica – Video presentato al 18° Congresso Interregionale Campania-Basilicata Auro.it, Napoli 17 Ottobre 2012.

- E. Imbriani, A. Balestra, T. Masciandaro, **P. Mastrangelo** - Prostatectomia radicale laparoscopica extraperitoneale 3D – Video presentato al 24° Congresso Interregionale della Società Apulo Lucana di Urologia, Acquaviva delle Fonti 22-23 Giugno 2012.

Publicazioni edite a stampa

- Iannelli G., Caivano R., Rago L., Simeon V., Lotumolo A., Rabasco P., Villonio A., Gioioso M., **Mastrangelo P.**, Barchetti F., Panebianco V., Macarini L., Guglielmi G., Cammarota A., Diffusion-weighted magnetic resonance imaging in patient with prostate cancer treated with radiotherapy. Tumori, 2015 vol.0(0) pp. 0

- Ronzoni G., De Giovanni L., Manca A., Pasqui F., **Mastrangelo P.**, Menchinelli P. Urethroplasty in recurrent urethral diverticula in neurological patients: long-term results using a personal technique. BJU Int 2004 Jul; 94 (1): 185-7.

- De Giovanni L., Bongiovanni L., **Mastrangelo P.**, Federico F. Could be ureteral endometriosis considered a symptomatic and severe urological disease? Archi Ital Urol Androl 2004 Sep; 76 (3):124-8.

Iscrizioni a società scientifiche

Dal 2012 membro dell' Associazione Urologi Ospedalieri Italiani (AURO.it)

Dal 2006 membro della Endourological Society

Dal 2003 membro della European Association of Urology (EAU)

Dal 2002 membro della Società Italiana di Urologia (SIU)

Ha inoltre partecipato come relatore a congressi di rilevanza nazionale e come docente a corsi teorico pratici.

Data 30.10.2015

F.to Pietro Augusto MAstrangelo



Pietro Muto MD
 Casoria (Na) 06/10/1951
 Home: 56 Posillipo
 80123 Napoli
 pietro.muto@ospedalideicolli.it
 pietromuto@tiscali.it
C.F. MTUPTTR51R06B990M

(Name/Surname):	Pietro Muto MD
Lecturer is Employed on a Full Time Basis with (Name of Institution):	Azienda Ospedaliera dei Colli Monaldi Hospital Via L.Bianchi 80131 Napoli Italy
Present Position:	Head Department Diagnostic Services
Appointment to the present position	Director Nuclear Medicine
Academic Specialist Studies	Nuclear Medicine Radiology
Academic Applied Studies	Prof at School of Specialization Radiology Nuclear Medicine Heart Surgery Pneumology
Field of expertise	Nuclear Oncology Nuclear Cardiology
Specializations	Radiology Nuclear Medicine
Faculty	II School of Medicine of Napoli
Representative references	HTA commission member JNM Member of the Editorial Board

Informazioni personali

Nome(i) / Cognome(i) **Saveriano Lioi**
Indirizzo(i) **Via Gandhi, 21 85100 Potenza**
Telefono(i) **0971442976** Cellulare: **3396792242**
E-mail **saveriano.lioi@ospedalesancarlo.it**
Data di nascita **4/12/1973**

Esperienza professionale

Lavoro o posizione ricoperti **Dirigente medico di I livello presso l'U.O.C di Urologia dell' Az. Osp. San Carlo di Potenza**
Nome e indirizzo del datore di lavoro **dal settembre 2007**
Da luglio 2014 Referente per l'ecografia urologica e la diagnostica interventistica in urologia
Da maggio 2016 Referente per l'urologia pediatrica

Istruzione e formazione

Date

Diploma di maturità classica conseguito nell' anno scolastico 1992 presso il Liceo-Ginnasio "Q.O. Flac-
di Potenza con votazione di 58/60

Laurea in Medicina e Chirurgia conseguita presso l'Università degli Studi di Perugia in data 13/5/1999
con votazione di 108/110

Esame di Stato per l'abilitazione alla professione di medico-chirurgo sostenuto presso l'Università degli
Studi di Perugia nella sessione di novembre 1999 e successiva iscrizione all'Albo dei medici-chirurghi
della provincia di Potenza.

Diploma di specializzazione in Urologia conseguito presso la Clinica Urologia e Andrologica
dell'Università degli Studi di Perugia in data 24/10/2006 con votazione di 50/50.

Corso di Perfezionamento in ecografia urologica, nefrologica ed andrologica presso la Clinica Urologia
ed Andrologica dell'Università degli Studi di Perugia per l'a.a. 2005/2006



FORMATO EUROPEO PER IL CURRICULUM VITAE

INFORMAZIONI PERSONALI

Nome Giuseppe Rubini
Indirizzo Via Toma n.57
Telefono 0805423473 - 3477687728
Fax 0805593250-0805593561
E-mail g.rubini@mednucl.uniba.it
Nazionalità italiana

Data di nascita 25/11/1960

ESPERIENZA LAVORATIVA

- Date (da – a) *E' stato in servizio, prima come **Funzionario Tecnico Laureato** (dal 2/1/1990 al 15/7/2001), poi come **Ricercatore Confermato** (dal 16/7/2001 al 30/10/2002) presso la Medicina Nucleare della Università degli Studi di Bari ed attualmente è **Professore Associato** (dal 1/11/2002 a tutt'oggi)*
- Nome e indirizzo del datore di lavoro
Policlinico Consorziale Università degli Studi di Bari, piazza G. Cesare n. 11, 70124 Bari
- Tipo di azienda o settore
- Tipo di impiego
- Principali mansioni e responsabilità
Dal 1/1/2003 è **Direttore Responsabile della U. O. complessa di Medina Nucleare** dell' A. O. Policlinico di Bari. **Direttore Scuola di Specializzazione Medicina nucleare.**

ISTRUZIONE E FORMAZIONE

- Date (da – a) ha conseguito la maturità scientifica nel Luglio del 1979, ed ha svolto internato pre-laurea, per la preparazione della tesi, presso la Cattedra di Medicina Nucleare della Università degli Studi di Bari.
- Nome e tipo di istituto di istruzione o formazione
Università degli studi di Bari
- Principali materie / abilità professionali oggetto dello studio
Medico
- Qualifica conseguita
Medico Nucleare/Radiologo
- Livello nella classificazione nazionale (se pertinente)

CAPACITÀ E COMPETENZE

PERSONALI

Acquisite nel corso della vita e della carriera ma non necessariamente riconosciute da certificati e diplomi ufficiali.

PRIMA LINGUA Italiano

ALTRE LINGUE

Inglese

- Capacità di lettura
- Capacità di scrittura
- Capacità di espressione orale

CAPACITÀ E COMPETENZE

RELAZIONALI

Vivere e lavorare con altre persone, in ambiente multiculturale, occupando posti in cui la comunicazione è importante e in situazioni in cui è essenziale lavorare in squadra (ad es. cultura e sport), ecc.

CAPACITÀ E COMPETENZE

ORGANIZZATIVE

Ad es. coordinamento e amministrazione di persone, progetti, bilanci; sul posto di lavoro, in attività di volontariato (ad es. cultura e sport), a casa, ecc.

Ha conseguito il Diploma di Perfezionamento in "Radioprotezione" presso l'Università degli Studi di Bari nell'anno accademico 89/90 (in data 25/7/90).

E' Medico Autorizzato iscritto nell'elenco nazionale dei Medici Autorizzati al N 1182 dal 2/9/1996 (certificato)

-E' stato presidente della scuola di specializzazione di Radiodiagnostica della Università di Bari dal aa 2003-04 al aa 2005/06.

-Ha preso parte alla istituzione del C.d.L. triennale di Tecniche di Radiologia Medica per Immagini e Radioterapia della Università di Bari nell'a.a. 2002-03 e da allora ne è il Coordinatore

-Ha fatto parte dell'Osservatorio per la didattica della Università di Bari (CdF 3/4/98 p 5)

-E' presidente della scuola di specializzazione di Medicina Nucleare della Università di Bari dal aa 2006-07 a tutt'oggi.

-Componente della Conferenza permanente delle Classi di laurea delle Professioni Sanitarie Commissione TRMIR Presidente Prof. Roberto Grassi, Portonovo di Ancona, 09 settembre 2010

-Docente ufficiale di Medicina Nucleare - Diagnostica per immagini V° anno, I semestre, Corso di Laurea in Medicina e Chirurgia Università di Bari dall'aa 1999/00 a tutt'oggi.

-Docente ufficiale di Medicina Nucleare - Diagnostica per immagini V aa 2002/2003 V e III aa 2003/2004 e successivamente III anno aa 2005/2006, I semestre, aa 2006/2007, 2008/2009 Corso di Laurea in Medicina e Chirurgia Università di Foggia

-Docente ufficiale di Medicina Nucleare - Diagnostica per immagini dal aa

2005/2006 a tutt'oggi Corso di Laurea in Odontoiatria Università di Bari

-Docente ufficiale ufficiale Cdl Tecniche di fisiopatologia cardiocircolatoria e perfusione cardiovascolare aa 2004/2005.

-E' docente delle seguenti Scuole di Specializzazione dell'Università di Bari: Medicina Nucleare, Radiodiagnostica, Radioterapia, Radiodiagnostica dell'Università di Foggia

-Docente ufficiale al Corso di Laurea triennale di Tecnici di Radiologia Medica, diagnostica per immagini e radioterapia"

-Docente ufficiale al Corso di Laurea Specialistica in Tecniche Diagnostiche, Università degli Studi di Bari,

CAPACITÀ E COMPETENZE

TECNICHE

Con computer, attrezzature specifiche, macchinari, ecc.

CAPACITÀ E COMPETENZE

ARTISTICHE

Musica, scrittura, disegno ecc.

ALTRE CAPACITÀ E COMPETENZE

Competenze non precedentemente indicate.

PATENTE O PATENTI

ULTERIORI INFORMAZIONI

ALLEGATI

Il sottoscritto è a conoscenza che, ai sensi dell'art. art. 76 del DPR 445/2000, le dichiarazioni mendaci, la falsità negli atti e l'uso di atti falsi sono puniti ai sensi del codice penale e delle leggi speciali. Inoltre, il sottoscritto autorizza al trattamento dei dati personali, secondo quanto previsto dalla Legge 196/03.

CITTA' _____

DATA _____

NOME E COGNOME (FIRMA)

Marco Salvatore (iscrizione all'Albo Provinciale dei Medici Chirurghi di Napoli n. 0000010068)

Specialista in Medicina Nucleare.
Specialista in Radiologia.

Primario del Servizio di Medicina Nucleare della Fondazione Pascale (primo servizio pubblico di Medicina Nucleare in vivo e in vitro in Campania) dal 1981 al 1995, a partire dal 1987 in regime di convenzione con l'Università di Napoli Federico II. Nel 1983 in collaborazione con il CNR e le Università di Napoli e di Roma (La Sapienza) ha promosso l'installazione del primo apparecchio di Tomografia a Emissione di Positroni (PET) in Italia, seguito dall'installazione del ciclotrone e dell'annesso laboratorio di radiochimica.

Direttore Scientifico dell'Istituto Nazionale dei Tumori di Napoli dal 1989 al 1995; durante tale periodo apre il day hospital, realizza laboratori di ricerca portando l'I.F. da 10 ad oltre 380.

Direttore del Centro di studio per la Medicina Nucleare del CNR dal 1995 al 1999.

A partire dal 1995 il Prof. Salvatore ha assunto le funzioni di Primario di Medicina Nucleare e, dal 2000, di Direttore del Dipartimento di Diagnostica per Immagini del Policlinico dell'Università di Napoli Federico II.

Direttore della Scuola di Specializzazione in Medicina Nucleare dell'Università di Napoli dal 1992 al 2002.

Componente del Comitato di Gestione del Progetto Europa Contro il Cancro della Unione Europea dal 1996 al 2000.

Componente del Consiglio Direttivo del CNR dal 1999 al 2003.

Delegato Nazionale presso l'European Medical Research Council European Science Foundation dal 2000 al 2002.

Direttore del Dipartimento Universitario di Scienze Biomorfologiche e Funzionali della Università degli Studi di Napoli Federico II Facoltà di Medicina e Chirurgia dal 2002 al 2008.

Responsabile della Direzione Scientifica del Centro di Riferimento Oncologico della Regione Basilicata dal 2007 al 2009, anno in cui ha ottenuto il riconoscimento all'IRCCS, e Presidente del Consiglio di Indirizzo e Verifica dal 2009 al 2014.

Ha realizzato un IRCCS la cui missione è la ricerca in diagnostica per immagini e di laboratorio integrate, ove dal marzo 2015 ne è direttore scientifico.

Dal 2000 al 2002 Presidente della Associazione Italiana di Medicina Nucleare.

Dal 2000 al 2002 Membro del Executive Committee dell'European Association of Nuclear Medicine.

Ha contribuito in maniera fondamentale alla creazione dell'Istituto del CNR di bioimmagini e biostrutture, nato dal Centro di Medicina Nucleare.

Ha organizzato numerosi congressi e convegni nazionali ed a livello internazionale va individuato l'incarico di coordinare in qualità di Presidente del Congresso dell'European Association of Nuclear Medicine tenutosi a Napoli nel 2001, con oltre 3500 partecipanti e nel 2007 è stato Presidente del "2nd International Conference of the European Society for Molecular Imaging" tenutosi a Napoli, con oltre 400 partecipanti.

È autore di oltre 600 pubblicazioni, la maggior parte su riviste internazionali a severo controllo redazionale censite sull'Index Medicus/Pub Med. La qualità dell'attività di ricerca svolta è documentata da un valore di impact factor totale superiore a 1900 e dalle oltre 12500 citazioni nella letteratura scientifica internazionale con un h-index di 62.

Ha coordinato un gruppo di ricerca di livello internazionale, e in seguito molti dei colleghi hanno raggiunto posizioni di primaria importanza a livello universitario, ospedaliero e del CNR.

E' inserito nell'elenco dei 100 Top Italian Scientists della Via-Academy, risultando ai primissimi posti per la diagnostica per immagini.

Attualmente è Professore Straordinario all'Università Suor Orsola Benincasa.

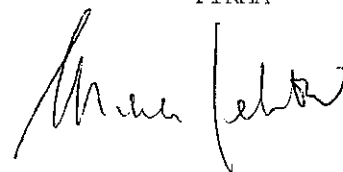
Marco Salvatore (iscrizione all'Albo Provinciale dei Medici Chirurghi di Napoli n. 0000010068)

"Il sottoscritto è a conoscenza che, ai sensi dell'art. 76 del D.P.R. 445/2000, le dichiarazioni mendaci, la falsità negli atti e l'uso di atti falsi sono puniti ai sensi del codice penale e delle leggi speciali. Inoltre, il sottoscritto autorizza al trattamento dei dati personali, secondo quanto previsto dalla Legge 196/03. Infine, il sottoscritto autorizza la pubblicazione dei dati personali nell'applicazione ECM".

Marco Salvatore c.f. SLVMRC44M13L259G

Napoli, 24 agosto 2016

FIRMA

A handwritten signature in black ink, appearing to read 'Marco Salvatore', written in a cursive style.

Curriculum Vitae Europass

Informazioni personali

Nome(i) / Cognome(i) **Enrico Scarano**

Indirizzo(i) 126 Viale Dante Alighieri 85100 Potenza Italy.

Telefono(i) +39 09711940754 Cellulare: 3282672611

Fax +39 0971 612604

E-mail enricoscarano@tiscali.it

Cittadinanza Italiana

Luogo e data di nascita Manfredonia 19/06/1968

Codice fiscale SCRNR68H19E885V

**Occupazione
desiderata/Settore
professionale**
Dirigente Medico

Esperienza professionale

Date Dal 07/04/1998 ad oggi

Lavoro o posizione ricoperti Dirigente Medico di I livello Radiologia

Dal 1-1-2001 incarico professionale con funzioni organizzative B3 come Referente di Risonanza Magnetica per lo studio della patologia del fegato, vie biliari, pancreas e del cuore.

Principali attività e responsabilità Nominato il 1-11-2006 Direttore di struttura operativa semplice interdipartimentale Gestione delle apparecchiature ad alto profilo diagnostico – Radiodiagnostica

Nome e indirizzo del datore di lavoro Azienda Ospedaliera Regionale S. Carlo Potenza V. P. Petrone snc 85100 PZ

Tipo di attività o settore Settore Sanitario

Istruzione e formazione

Date 11/1992 – 11/1996

Titolo della qualifica rilasciata Specializzazione in Radiodiagnostica

Principali tematiche/competenze professionali possedute Tomografia computerizzata, Risonanza Magnetica, Ecotomografia

Nome e tipo d'organizzazione erogatrice dell'istruzione e formazione Università Cattolica del S. Cuore Facoltà di Medicina e Chirurgia

Livello nella classificazione nazionale o internazionale ISCED 6

Capacità e competenze personali

Madrelingua(e) **Italiano**

Altra(e) lingua(e)

Autovalutazione

Livello europeo (*)

Comprensione		Parlato		Scritto
Ascolto	Lettura	Interazione orale	Produzione orale	

Inglese	B1	Utente autonomo	C1	Utente avanzato	B1	Utente autonomo	B1	Utente autonomo	A1	Utente base

(*) Quadro comune europeo di riferimento per le lingue

Capacità e competenze sociali Capacità di lavorare in gruppo maturata in molteplici situazioni in cui era indispensabile la collaborazione tra figure diverse e con modalità orarie varie (turni di guardia, reperibilità, progetti di ricerca).

Capacità e competenze organizzative Capacità di lavorare in situazioni di stress, legate soprattutto al rapporto con il pubblico e alle emergenze sanitarie. Organizzazione di progetti sanitari multidisciplinari.
Responsabile per l'AOR S. Carlo dello studio multicentrico dell'IEO "Cosmos 2" per la diagnosi precoce del tumore polmonare.

Capacità e competenze tecniche Conoscenza ed implementazione delle più moderne tecniche di imaging radiologico. Membro di commissione in multiple gare pubbliche di appalto di apparecchiature biomedicali. Consulente tecnico collaudatore di progetti regionali di informatizzazione diagnostica (RIS/PACS). Consulente tecnico collaudatore di apparecchiature biomedicali.
Responsabile della Sicurezza delle 2 Risonanze Magnetiche in dotazione presso l'Azienda Ospedaliera Regionale S. Carlo di Potenza.

Capacità e competenze informatiche Conoscenza degli applicativi Microsoft e del pacchetto Office, in modo particolare Word, Excel e Power Point. Utilizzo di tutti i principali software di elaborazione grafica per immagini radiologiche in ambiente Windows e Mac.

Altre capacità e competenze Pubblicazioni su riviste scientifiche (36) e comunicazioni e poster a corsi e Congressi Nazionali ed internazionali (88).
Moderatore in Corsi e Congressi Nazionali.
Partecipazione a multipli studi clinici in Good Clinical Practice.
-Coautore della monografia " Artrite reumatoide e spondiloentesoartriti. Diagnostica per immagini e imaging follow-up". Edito da Springer 2007.
-Coautore della monografia: Risonanza Magnetica e Spondiloentesoartriti. Studio dell'impegno assiale. F. Salaffi, M. Carotti, E. Scarano, S. D'angelo, I. Olivieri. Quaderni di clinimetria pratica. Edito da Mattioli 1885.
-Coautore della monografia: Imaging integrato dell'artrite psoriasica: semeiotica delle lesioni elementari e dei metodi di scoring. F. Salaffi, M. Carotti, E. Scarano, et al.. Quaderni di clinimetria pratica. Edito da Mattioli 1885.
-Coautore della monografia: Casi clinici in Reumatologia: dall'immagine alla diagnosi. F. Salaffi, M. Carotti, E. Scarano, M. Govoni.
Quaderni di clinimetria pratica. Edito da Mattioli 1885.

Autorizzo il trattamento dei miei dati personali ai sensi del Decreto Legislativo 30 giugno 2003, n. 196 "Codice in materia di protezione dei dati personali".

01-05-2016

Firma



DOTT.SSA ANGELA VITA

DATI PERSONALI

Luogo di nascita	Potenza
Data di nascita	26 aprile 1958
Nazionalità	Italiana
Indirizzo (lavoro)	U.O.C. di Urologia Az. Osp. San Carlo Via Potito Petrone -Potenza Tel. 0971-613629 anvita@ospedalesancarlo.it
(casa)	Vico de Rosa n. 2 85100-Potenza tel. 0971-22217 cell. 3664280887

CURRICULUM FORMATIVO

ATTIVITA' FORMATIVA

- LAUREATA IN MEDICINA E CHIRURGIA IL 29 – 10 – 1983 PRESSO LA II° FACOLTA' DI NAPOLI.
- ABILITATA ALL'ESERCIZIO DELLA PROFESSIONE NELLA 2°SESSIONE DEL 1983.
- ISCRITTA ALL'ORDINE DEI MEDICI DELLA PROVINCIA DI POTENZA DAL DICEMBRE 1983 (N. 1649)
- MEDICO INTERNO VOLONTARIO PRESSO L'ISTITUTO DI ENDOCRINOLOGIA DELLA II° FACOLTA' DI NAPOLI DAL 1980 AL 1986.
- SPECIALISTA IN ENDOCRINOLOGIA IN DATA 14 – 7 – 1986 PRESSO LA II° FACOLTA' DI NAPOLI.
- SPECIALISTA IN UROLOGIA IN DATA 15 – 7 – 1992 PRESSO LA 2° FACOLTA' DI MEDICINA E CHIRURGIA DI NAPOLI.

ESPERIENZE PROFESSIONALI

- ASSISTENTE MEDICO DI ENDOCRINOLOGIA PRESSO L'U.S.L.N.4 – DIVISIONE DI ENDOCRINOLOGIA DAL 1987 AL 1992.
- DIRIGENTE MEDICO DI I° LIVELLO PRESSO L'U.O. DI UROLOGIA DELL'OSPEDALE SAN CARLO DI POTENZA DAL 9 – 7 – 1992 AD OGGI.
- STAGE PRESSO IL SERVIZIO DI ANDROLOGIA UROLOGICA DELL'OSPEDALE MALPIGHI DI BOLOGNA NEL 1999.
- E' RESPONSABILE DELL'U.O.D. DI ANDROLOGIA DELL'OSPEDALE SAN CARLO DI POTENZA. DAL 2010 A TUTT'OGGI.
- DIRETTORE F.F. U.O.C. DI UROLOGIA DELL' AZ. OSP. SAN CARLO DAL 1 – 06 – 2012 A TUTT'OGGI.
- STAGE PRESSO IL DIPARTIMENTO DI UROLOGIA DELLA COLUMBIA UNIVERSITY DI NEW YORK NEL GENNAIO 2000.
- MASTER EUROPEO DI ANDROLOGIA CHIRURGICA: CLINICA UROLOGICA-UNIVERSITA' DI TRIESTE

CLINICA UROLOGICA – OSP. SAN GIUSEPPE DI MILANO
DIPARTIMENTO DI UROLOGIA – UNIVERSITA' DI AMBURGO
DIPARTIMENTO DI UROLOGIA – UNIVERSITA' DI BELGRADO
DIPARTIMENTO DI UROLOGIA- FONDAZIONE PIGVERT DI BARCELLONA

DIPARTIMENTO DI UROLOGIA – OSP.SANT PAUL DI LONDRA.

CONSULENTE DI ANDROLOGIA PRESSO ALTRE AZIENDE
OSPEDALIERE DELLA REGIONE BASILICATA.

ATTIVITA' SCIENTIFICA

- AUTORE DI PUBBLICAZIONI SCIENTIFICHE SU RIVISTE NAZIONALI ED INTERNAZIONALI.
- RELATORE E MODERATORE A CORSI DI AGGIORNAMENTO E CONGRESSI NAZIONALI.
- HA SVOLTO SPERIMENTAZIONI FARMACOLOGICHE INTERNAZIONALI QUALE CENTRO ANDROLOGICO DI RIFERIMENTO REGIONALE E DELLE REGIONI LIMITROFE.
- COORDINATORE REGIONALE DELLA SETTIMANA NAZIONALE DI PREVENZIONE ANDROLOGICA DAL 2001 AL 2011.
- COORDINATORE REGIONALE DELLA SOCIETA' ITALIANA DI ECOGRAFIA URO-ANDROLOGICA.
- COORDINATORE DELLA SEZIONE APULO-LUCANA DELLA SOCIETA' ITALIANA DI ANDROLOGIA.
- TESORIERE DELLA SOCIETA' APULO-LUCANA DI UROLOGIA.
- TESORIERE DELLA SOCIETA' NAZIONALE DI ANDROLOGIA.
- MEMBRO DELLA COMMISSIONE NAZIONALE "DISTURBI DI IDENTITA' DI GENERE".
- HA ORGANIZZATO DAL 2000 AL 2012 CONGRESSI NAZIONALI ED INTERNAZIONALI DI ANDROLOGIA ED UROLOGIA CHIRURGICA.

ATTIVITA' DIDATTICA

- DOCENTE DI ENDOCRINOLOGIA PRESSO LA SCUOLA PER INFERMIERI PROFESSIONALI – C.R.I. DI POTENZA – AL 1987 AL 1996.
- DOCENTE DI UROLOGIA DEL CORSO DI LAUREA IN INFERMIERISTICA PRESSO L' AZIENDA OSPEDALIERA SAN CARLO DI POTENZA .
- DOCENTE PRESSO LA SCUOLA PERMANENTE DI FIOSIOPATOLOGIA DELLA RIPRODUZIONE DAL 2002 AD OGGI.

- DOCENTE DI ANDROLOGIA AI CORSI DI FORMAZIONE PER I MEDICI DI MEDICINA GENERALE NEL 2001-2002-2003-2004.

POTENZA 25 -08 -2016

DR. ANGELA VITA
