

DESCRIZIONE DEL PROGETTO FORMATIVO

TITOLO **Aggiornamenti di Medicina Nucleare – Nuovi radiofarmaci – Nuove metodiche**

Sede del corso **Auditorium A.O. Regionale S. Carlo - Potenza**

Data di svolgimento **25 Novembre 2016**

Responsabile Scientifico **Dr. Luigi Martino**

N.	RUOLO	NOME	COGNOME	LAUREA	QUALIFICA	SEDE LAVORATIVA
1	RESPONSABILE SCIENTIFICO E DOCENTE	Luigi	MARTINO	Laurea in Medicina e Chirurgia – Specializzazione in Medicina Nucleare	Direttore di Unità Operativa Complessa di Medicina Nucleare – Direttore del Dipartimento Diagnostica per Immagini	Azienda Ospedaliera Regionale S. Carlo - Potenza
2	DOCENTE E MODERATORE	Domenico	BILANCIA	Laurea in Medicina e Chirurgia - Specializzazione in Ematologia Generale Clinica e Laboratorio - Specializzazione in Oncologia Medica	Direttore U.O.C. di Oncologia - Direttore Dipartimento Oncologico	Azienda Ospedaliera Regionale S. Carlo – Potenza
3	DOCENTE E MODERATORE	Giuseppe Lucio	CASCINI	Laurea in Medicina e Chirurgia – Specializzazione in Medicina Nucleare	Direttore UOC Medicina Nucleare	AOU Mater Domini - Catanzaro
4	DOCENTE	Paolo	CASTELLUCCI	Laurea in Medicina e Chirurgia – Specializzazione in Medicina Nucleare	Dirigente Medico presso il Servizio di Medicina Nucleare e Centro PET - professore presso la Specializzazione in medicina nucleare	Azienda Universitaria Ospedaliera S. Orsola –Malpighi di Bologna
5	DOCENTE	Marino	CIMITAN	Laurea in Medicina e Chirurgia – Specializzazione in Medicina Nucleare e in Endocrinologia	Medico Specialista in Endocrinologia e Diagnostica per immagine (Medicina nucleare e ecografia)	PADOVA Medico specialista in endocrinologia e medicina nucleare Ricercatore in Diagnostica Molecolare
6	DOCENTE	Cesidio	CIPRIANI	Laurea in Medicina e Chirurgia – Specializzazione in Medicina Nucleare	Medico nucleare responsabile dell'Istituto AIGA medicina nucleare	Celano (AQ)

7	DOCENTE	Rosj	GALLICCHIO	Laurea in Medicina e Chirurgia – Specializzazione in Medicina Nucleare	Dirigente Medico – Medico nucleare	Istituto di Ricovero e Cura a Carattere Scientifico (IRCCS), Centro di Riferimento Oncologico della Basilicata (CROB)- Rionero in Vulture (PZ)
8	DOCENTE E MODERATORE	Silvana	LEO	Laurea in Medicina e Chirurgia – Specializzazione Oncologia Medica	Dirigente Medico disciplina di Oncologia	AUSL LE/1 – Ospedale “Vito Fazzi”
9	DOCENTE	Marco	MACCAURO	Laurea in Medicina e Chirurgia – Specializzazione in Endocrinologia Sperimentale, Specializzazione in Medicina Nucleare	Dirigente Medico Direttore esecuzione contratto Fondazione IRCCS Istituto Nazionale Tumori per la fornitura di Thearsphere Segretario Gruppo Studio AIMN Tutor Scuola Specializzazione Fisica Medica Docente Corso “Chirurgia radioguidata” Pisa	Fondazione IRCCS Istituto Nazionale per lo Studio e la Cura dei Tumori - Milano
10	DOCENTE	Nicola	MAZZUCA	Laurea in Medicina e Chirurgia – Specializzazione in Medicina Nucleare e in Radiodiagnostica	Dirigente Medico II Livello – Direttore U.O.C. di Medicina Nucleare – Direttore Dipartimento dei Servizi di Livorno	ASL 6 Livorno – Azienda USL Toscana nord ovest
11	DOCENTE E MODERATORE	Vito	MOLFESE	Laurea in Medicina e Chirurgia – Spec. Radiologia diagnostica	Direttore U.O.C. di Radiologia interventistica e vascolare	Azienda Ospedaliera Regionale S. Carlo – Potenza
12	DOCENTE E MODERATORE	Michele	NARDELLA	Laurea in Medicina e Chirurgia – Spec. in Radiologia diagnostica e in Radioterapia Oncologica	Direttore struttura complessa di Radiologia Diagnostica	Ospedale Madonna Delle Grazie ASM Matera
13	DOCENTE	Leonardo	PACE	Laurea in Medicina e Chirurgia – Specializzazione in Medicina Nucleare	Professore II fascia SSD MED/36, Dipartimento di Medicina e Chirurgia Responsabile programma infradipartimentale “Terapia con Radionuclidi	Università degli Studi di Salerno, A.O.U. S. Giovanni di Dio e Ruggi d’Aragona, Salerno

14	DOCENTE E MODERATORE	Alfredo	TARTARONE	Laurea in Medicina e Chirurgia – Specializzazione in Oncologia Medica	Dirigente Medico I livello di Oncologia Medica	U.O. di Oncologia Medica dell’ Ospedale Oncologico Regionale di Rionero in Vulture (PZ)
15	DOCENTE	Carlo	VILLANO	Laurea in Medicina e Chirurgia – Specializzazione in Medicina Nucleare e in Endocrinologia Sperimentale	Dirigente Medico I Livello - U.O.C. di Medicina Nucleare e Terapia Radiometabolica	Ospedale Civile di Pescara “Spirito Santo” - Azienda USL di Pescara

Tipo di formazione Residenziale interattivo

Razionale Scientifico

La ricerca scientifica in Medicina Nucleare sperimenta in continuazione nuovi radiofarmaci allo scopo di migliorare ed affinare le tecniche di diagnosi e terapia con radioisotopi. Molti nuovi radiofarmaci sono oggetto di studi clinici sperimentali ma tanti altri, fortunatamente, hanno dimostrato la loro validità e sono già entrati nella pratica clinica.

L'aggiornamento odierno -seppur focalizzato prevalentemente sui Tumori Neuroendocrini e sul trattamento delle Eteroplasie Epatiche- vedrà anche una breve rassegna di altre metodiche innovative di diagnosi e terapia medico nucleare. Finalità non secondaria, poi, è mettere a confronto l'oncologo, il radiologo ed il medico nucleare per concordare insieme il percorso diagnostico e terapeutico più appropriato per le patologie oggetto del Corso.

Risultati attesi

1. Migliorare l'approccio terapeutico
2. Ampliare la collaborazione interspecialistica a vantaggio dei pazienti
3. Razionalizzare l'autocontrollo

Obiettivo formativo

CONTENUTI TECNICO-PROFESSIONALI (CONOSCENZE E COMPETENZE) SPECIFICI DI CIASCUNA PROFESSIONE, SPECIALIZZAZIONE E ATTIVITÀ ULTRASPECIALISTICA. MALATTIE RARE (N.18)

Destinatari della formazione: 150

Professioni e Discipline: Medico Chirurgo: Medicina nucleare, Oncologia, Radiologia
Tecnico Sanitario Radiologia Medica
Fisico Fisica Sanitaria
Farmacista Farmacia Ospedaliera, Farmacia territoriale
Infermiere Infermiere

Ore di formazione: 5 ore e 35 minuti di cui 2 ore di formazione interattiva

Crediti formativi assegnati: 5,3

Modalità di iscrizione: Gratuita

Sponsor: EVENTO PLURISPONSOR. Il Convegno non è ad invito diretto dello sponsor

Modalità didattiche

- SERIE DI RELAZIONI SU TEMA PREORDINATO
- TAVOLE ROTONDE CON DIBATTITO TRA ESPERTI

Metodo di verifica: online

Questionario a risposta quadrupla con performance minima dell'75% per ogni questionario. L'acquisizione dei crediti è subordinata allo svolgimento di tutti i questionari e alla partecipazione **OBBLIGATORIA** al 100% del corso.

Valutazione della qualità: online

Il questionario permette di sondare aspetti importanti relativi al corso quali:

- Rilevanza del programma proposto rispetto alle esigenze formative della categoria
- Qualità del programma formativo e dei docenti
- Efficacia ed impatto della formazione ricevuta sulla propria professione
- Qualità dell'organizzazione e dei tempi di svolgimento
- Eventuale percezione di interessi commerciali

Rilevazione dei bisogni formativi: online

È indispensabile raccogliere direttamente dai discenti le indicazioni sulle necessità di aggiornamento e sui fabbisogni formativi della categoria sanitaria di appartenenza.

Tali indicazioni saranno ulteriormente validate attraverso un'attenta analisi e studio da parte del Board Scientifico per la definizione del piano formativo dell'anno successivo

Attestato ECM: online

Al termine del percorso formativo, previo superamento esame e compilazione dei questionari ECM, il discente potrà scaricare direttamente il proprio attestato con i crediti formativi.

Attestato di partecipazione: online

L'attestato di partecipazione (NON ECM) sarà disponibile online per tutti coloro dei quali sarà stata verificata la partecipazione al 100% del corso.

Provider ECM
PROJECT & COMMUNICATION SRL
Provider Standard n. 81
Strada Maggiore 31
40125 Bologna
T. 051 273168
F. 051 74145344
W. www.project-communication.it
M. ecm@projcom.it

Segreteria Organizzativa
ANF&CO della dr.ssa Annamaria Stolfi
Vico Carcere 6
85054 Muro Lucano (PZ)
C.F. STLNMR70R48G942L
P.IVA 01779430766
Tel. 0976.723430
Cell. 331.4959949
M. annamariastolfi@anfeco.it
Referente: Annamaria Stolfi – titolare dell'Agenzia

Programma dettagliato dell'evento

Ore 13.00: Welcome coffee, accoglienza e registrazione

Ore 13.30: Saluti del Direttore Generale A. O. R. S. Carlo

Ore 13.45: L. Martino: Presentazione contenuti, modalità e finalità del corso

I sessione: Il "nuovo" nei tumori neuroendocrini

Moderatori: A. Tartarone – S. Leo – G. Cascini

14.00 D. Bilancia (Potenza) : Inquadramento clinico

14.20 P. Castellucci (Bologna): Diagnostica medico nucleare dei tumori neuroendocrini

14.50 M. Maccauro (Milano): Terapia Medico nucleare dei tumori neuroendocrini

15.10: C. Villano (Pescara): Rame 64 teranostica

15.30: Tavola rotonda: Approccio multimetodologico alla terapia dei tumori neuroendocrini

C. Villano, P. Castellucci, D. Bilancia, S. Leo, A. Tartarone, G. Cascini

16.20 Coffee break

II sessione: Il "nuovo" in diagnosi e terapia

Moderatori: M. Nardella - D. Bilancia – N. Mazzuca

Ore 16.30: G. Gallicchio (Rionero in Vulture): Nostra esperienza FLT – mieloma

Ore 16.45: M. Cimitan: FET nei gliomi cerebrali

Ore 17.00: C. Cipriani (Roma): Impiego del Re-188 nella terapia dei tumori non melanocitari della pelle".

Ore 17.20: L. Pace (Salerno): "Suv ed oltre.."

Ore 17.40: V. Molfese (Potenza): Terapia interventistica della patologia espansiva epatica primitiva e secondaria

Ore 18.00: M. Maccauro (Milano): Radioembolizzazione dei tumori primitivi e secondari del fegato

Ore 18.20: Tavola rotonda: Approccio multimetodologico alla terapia dei tumori primitivi e secondari del fegato

M. Nardella, G. Gallicchio, C. Cipriani, L. Pace, V. Molfese, M. Maccauro, D. Bilancia, N. Mazzuca

Ore 19.30: Chiusura lavori

**FORMATO EUROPEO
PER IL CURRICULUM
VITAE**



INFORMAZIONI PERSONALI

Nome
Indirizzo
Telefono
CODICE FISCALE
E-mail

MARTINO LUIGI
3, VIA FIERAVECCHIA, 84121 SALERNO, ITALIA
+39-3483205535 Fax +39-0971613080
MRTLGU54E26H703N
luigi.martino@ospedalesancarlo.it

Nazionalità
Data di nascita

ITALIANA
26-05-1954

ESPERIENZA LAVORATIVA

- Date (da - a)
- Nome e indirizzo del datore di lavoro
- Tipo di azienda o settore
 - Tipo di impiego
 - Principali mansioni e responsabilità

DAL 16 NOVEMBRE 1999 AD OGGI
A.O. REGIONALE SAN CARLO POTENZA -
VIA P.PETRONE 85100 POTENZA

AZIENDA OSPEDALIERIA
DIRIGENTE MEDICO DI MEDICINA NUCLEARE
DIRETTORE DI UNITA' OPERATIVA COMPLESSA

DAL 2 FEBBRAIO 1987 AL 16 NOVEMBRE 1999
ASL 2 SALERNO - PRESIDIO OSPEDALIERO S.M. DELLA SPERANZA
VIA FIORIGNANO 84223 BATTIPAGLIA
DIRIGENTE MEDICO DI MEDICINA NUCLEARE
RESPONSABILE UNITA' OPERATIVA

ISTRUZIONE E FORMAZIONE

- Date (da - a)
- Nome e tipo di istituto di istruzione o formazione
 - Qualifica conseguita
- Date (da - a)
- Nome e tipo di istituto di istruzione o formazione
 - Qualifica conseguita

1.10.1972 - 26.2.1979
2° Facoltà di Medicina e Chirurgia dell'Università di Napoli

Laurea in Medicina e Chirurgia

1.10.1979 - 7.1.1983
Facoltà di Medicina e Chirurgia dell'Università di Bari


Specializzazione in Medicina Nucleare

MADRELINGUA	ITALIANO
ALTRE LINGUA	
<ul style="list-style-type: none"> • Capacità di lettura • Capacità di scrittura • Capacità di espressione orale 	INGLESE Eccellente Buono buono
CAPACITÀ E COMPETENZE RELAZIONALI	DIRETTORE DI UNITA' OPERATIVA COMPLESSA DI MEDICINA NUCLEARE A.O. REGIONALE "S.CARLO - POTENZA"
CAPACITÀ E COMPETENZE ORGANIZZATIVE	DIRETTORE DEL DIPARTIMENTO DIAGNOSTICA PER IMMAGINI (NEURORADIOLOGIA-RADIOLOGIA - MEDICINA NUCLEARE RADIOLOGIA INTERVENTISTICA) A.O. R. "S.CARLO - POTENZA"
CAPACITÀ E COMPETENZE TECNICHE	Uso corrente di strumenti di diagnostica medica computerizzati, buona dimestichezza windows office
CAPACITÀ E COMPETENZE ARTISTICHE <i>Musica, scrittura, disegno ecc.</i>	
ALTRE CAPACITÀ E COMPETENZE <i>Competenze non precedentemente indicate.</i>	
PATENTE O PATENTI	
ULTERIORI INFORMAZIONI	Autorizzo il trattamento dei miei dati personali ai sensi del Decreto Legislativo 30 giugno 2003, n. 196 "Codice in materia di protezione dei dati personali"

CODICE FISCALE

MRTLGU54E26H703N

29 febbraio 2016



FORMATO EUROPEO
PER IL CURRICULUM
VITAE



INFORMAZIONI PERSONALI

Nome **Bilancia Domenico**
Indirizzo via Pierre De Coubertin, 10 - 85100 Potenza
Telefono 0971- 444170 0971- 612699 Cellulare 3475970418
Fax
E-mail **domenico.bilancia@ospedalesancarlo.it**

Nazionalità Italiana

Data di nascita 08/07/1958 C.F. BLNDNC58L08L197H

ESPERIENZA LAVORATIVA

Dal 13/12/84 al 01/3/88 Medico fiscale, sostituto di guardia medica e di medicina generale presso la USL 2 di Potenza.

Dal 2/3/88 a tutt'oggi, dopo concorso in Ematologia, è stato assunto e presta servizio presso l'Ospedale San Carlo della USL 2 di Potenza, poi Azienda Ospedaliera San Carlo di Potenza e quindi Azienda Ospedaliera Regionale San Carlo di Potenza.

- In qualità di Assistente Medico dell'area funzionale di Medicina dal 02/03/1988 al 01/03/91,
- di Assistente Medico di Immunoematologia e Servizio Trasfusionale dal 02/03/91 al 29/12/93,
- di Dirigente medico di I livello dirigenziale (ex 9°) di Immunoematologia e Servizio trasfusionale dal 30/12/93 al 30/12/94,
- di Dirigente medico di I livello (ex 10°) di Immunoematologia e Servizio Trasfusionale dal 30/12/94 al 05/03/95,
- di Dirigente medico di Immunoematologia e Servizio Trasfusionale dal 06/03/95 20/07/95,
- di Dirigente medico in servizio presso l'U.O. di Oncologia Medica, dal 21/07/95 al 05/04/99,
- di Dirigente medico di Oncologia Medica a tempo indeterminato, dal 06/04/99 a tutt'oggi.
- Da Aprile 2015 Direttore U.O.C. di Oncologia
- Da Dicembre 2015 Direttore Dipartimento Oncologico

ISTRUZIONE E FORMAZIONE

- Date (da – a)
- 1977** Diploma di Maturità Scientifica Liceo Scientifico Statale G. Galilei di Potenza
- 1984** Laurea in Medicina e Chirurgia, Università degli studi di Pisa 12/04/1984, voto 110/110
- 1984** Abilitazione professionale in Medicina e Chirurgia, Università di Pisa
- 1987** Diploma di Specializzazione in Ematologia Generale Clinica e Laboratorio, Università degli studi di Pisa 17/07/1987, voto 70/70 e lode
- 1992** Diploma di Specializzazione in oncologia Medica, Università degli studi di Bari 26/02/1992, voto 45/50.
- 2006** Certificazione di CEF B1 in English october 2005-June 2006 (90 hours)
- 2011** Certificato di Formazione Manageriale. Rilasciato ai sensi dell'Accordo interregionale del 10 luglio 2003 e di quanto previsto con provvedimento della Regione Basilicata: D.G.R n. 601-8 aprile 2010.

CAPACITÀ E COMPETENZE

PERSONALI

Acquisite nel corso della vita e della carriera ma non necessariamente riconosciute da certificati e diplomi ufficiali.

MADRELINGUA

ALTRE LINGUA

- Capacità di lettura
- Capacità di scrittura
- Capacità di espressione orale

ALTRE LINGUA

- Capacità di lettura
- Capacità di scrittura
- Capacità di espressione orale

italiano
francese

eccellente
buono
buono

Inglese

buono
buono
buono

CAPACITÀ E COMPETENZE

ORGANIZZATIVE

Ad es. coordinamento e amministrazione di persone, progetti, bilanci; sul posto di lavoro, in attività di volontariato (ad es. cultura e sport), a casa, ecc.

- Dal 1/1/99 al 30/06/03 Responsabile del modulo di Day Hospital di Oncologia Medica e terapie locoregionali con sistemi impiantabili.
- Dal 01/07/03 al 31/10/06 Responsabile della struttura semplice di Day Hospital di Oncologia Medica e terapie locoregionali con sistemi impiantabili (Struttura Semplice).
- Dal 01/11/06 al 31/10/11 Responsabile della Struttura a rilievo di U.O. di Day Hospital Oncologico.
- Dal 01/11/11 ad oggi Responsabile di S.S.D. "Coordinamento Day Hospital Oncologico".
- Dal 16/04/10 ad oggi Incarico di Direzione di Struttura Complessa U.O. di Oncologia Medica.
- Dal 24/03/2011 Vice Direttore del Dipartimento Funzionale Oncologico.
- Coordinatore dell'AIOM Basilicata (Associazione Italiana di Oncologia Medica) nel periodo 1998-2003
- Coordinatore nazionale del Gruppo per la redazione del Manuale per l'Accreditamento all'Eccellenza delle UU.OO di Oncologia Medica
- Responsabile scientifico e promotore della iniziativa popolare per la istituzione di un servizio di Radioterapia presso l'Azienda Ospedaliera Regionale San Carlo.
- Promotore e coordinatore della Breast Cancer Care Unit istituita con delibera della Direzione Aziendale del San Carlo il 24/02/2011.
- Promotore della ristrutturazione del Day Hospital di Oncologia con aggiornamento tecnologico concepito secondo i moderni criteri di umanizzazione.

- Promotore della istituzione della centralizzazione della preparazione dei farmaci antitumorali (UMACA).
- Coordinatore del progetto regionale di rete oncologica per la patologia neoplastica della mammella e membro della Commissione Oncologica Regionale

CAPACITÀ E COMPETENZE

TECNICHE

Con computer, attrezzature specifiche, macchinari, ecc.

Dal Novembre 84 al Dicembre 87 ha frequentato con assiduità il Servizio Autonomo di Ematologia della Clinica Medica I dell'Università degli Studi di Pisa dove si è interessato prevalentemente della diagnostica citochimica e immunofenotipica delle Leucemie Acute.

Presso il Centro Trasfusionale, in cui ha prestato servizio dal 02/03/88 al 21/07/95, si è interessato di Citofluorimetria, in modo particolare di marcatori di popolazioni linfocitarie nell'ambito di patologie HIV correlate, di marcatori leucocitari nell'ambito di patologie ematologiche (in modo particolare Leucosi Acute), di metodiche EIA per la ricerca di marcatori HBV, HBC, HIV e di Aferesi Terapeutiche e Produttive compreso il recupero di cellule staminali a fine trapiantologico.

Nei primi anni di attività nel Day Hospital di Oncologia il Dr. Bilancia ha seguito nel percorso diagnostico-terapeutico tutti i pazienti che afferivano al servizio, con la istituzione della Unità Operativa Complessa di Oncologia, oltre ad assumere la responsabilità della Struttura Semplice di

Day Hospital ha seguito nell'iter diagnostico-terapeutico e di follow-up principalmente i pazienti affetti da neoplasie del polmone e della mammella. Con l'incarico di Direzione della UOC di Oncologia Medica dell'Azienda Ospedaliera Regionale "San Carlo" è tornato ad occuparsi diffusamente di tutte le patologie oncologiche.

ALTRE CAPACITÀ E COMPETENZE

- Ex Consigliere regionale della SIT (Società Italiana Tumori),
- Ex consigliere della SICO (Southern Italy Cooperative Oncology Group),
- Consigliere nazionale del GOIM (Gruppo Oncologico dell'Italia Meridionale).
- Membro della Società Italiana di Oncologia Medica (AIOM)
- Principal Investigator in tutti i trials clinici attivati presso la UOC di Oncologia Medica dal 04/05/2010
- Principal Investigator e Responsabile diretto degli studi sul carcinoma mammario: TAXIT 216, BRAVE, NEMESI, OHERA, PEACE, THERESA, BEATRICE, GIM 1, GIM 4, GIM 5, GIM 8, APHINITY

Relatore o Moderatore a Convegni o Conferenze di rilievo nazionale o internazionale.

1. 49° Convegno della Società Lucana di Medicina e Chirurgia. 21-settembre-1986
2. 3° Incontro di Ematologia in Basilicata "L'AIDS" Potenza 11-Aprile-1987
3. Convegno "AIDS e SOCIETÀ". Melfi 17-Aprile-1988
4. Advances in management of malignancies Ascoli Piceno 3-6 maggio 1988

5. Corso di Aggiornamento in Oncologia per infermieri. Potenza 19 febbraio-20 giugno 1996 Auditorium Ospedale San Carlo
6. 76° convegno della Società Lucana di Medicina e Chirurgia Potenza 26-maggio-1996
7. 2° Convegno nazionale AISCAP “Epidemiologia, Prevenzione e Trattamento delle Neoplasie Polmonari” Potenza 22-23 novembre 1996 –Teatro “F Stabile”.
8. VII Incontro Giornate Integrate di Oncologia “ La Diagnostica Oncologica in Laboratorio” Potenza 14 dicembre 1996
9. International Meeting. “New trends in the treatment of lung cancer” Napoli 26-27 –giugno-
10. 3° Convegno Nazionale AISCAP e 1° Corso parallelo di formazione per infermieri professionali in oncologia polmonare. Rende (Cs) 12 – 13 Dicembre 1997
11. Corso obbligatorio per i Medici di Medicina Generale DGR 3439/96 “Il medico di medicina generale e il paziente oncologico” Potenza 16-Maggio-1998
12. Giornate Urologiche dell’AURO (Associazione Urologi Ospedalieri) “ Aggiornamenti sul carcinoma vescicale” Maratea (Pz) 23-maggio-1998
13. Aggiornamento in cure palliative e domiciliari al paziente oncologico. Matera 2-Dicembre –1998
14. Cancro della mammella . Trattamenti medici pre e post chirurgici. Portonovo di Ancona 12-13 marzo 1999
15. Convegno interregionale “Il carcinoma dell’ovaio: stato dell’arte e nuovi orientamenti” Potenza 24- Aprile-1999
16. XXV Congresso Nazionale SIT “Il ruolo del topotecan nel trattamento del tumore del polmone:attualità e prospettive” (Meet the professor) Sorrento (Na)17-21 -Novembre-1999
17. Incontro di aggiornamento professionale interdisciplinare. “Le neoplasie del polmone nel paziente anziano” Potenza 24-marzo-2000
18. IV convegno nazionale del Collegio Nazionale dei Primari Oncologi Ospedalieri Maratea (Pz) 28-29 aprile 2000
19. Convegno “Il cancro del polmone. Dai trials le risposte ai problemi clinici. Bari 5-7 ottobre- 2000
20. 2° Congresso Nazionale di Oncologia Medica. Sessione Educazionale “La qualità dell’assistenza: aspetti legislativi e normativi” Genova 28-31 ottobre 2000
21. Convegno “I Tumori Epiteliali dell’ovaio” Bari 23-24 novembre 2000. “Il ruolo della chemioterapia ad alte dosi”.
22. La qualità di vita in oncologia. Foggia 4-5 maggio-2001.”Approccio al paziente anziano”
23. 2° congresso nazionale SI.GER.O, Roma 21-22 giugno 2001.”Cause e complicanze dell’anemia nell’anziano”
24. Convegno interregionale AIOM sud ed isole. Ragusa 15-16 giugno 2001
25. 3° corso nazionale AIOM qualità e management in oncologia Roma 9/settembre/2001. “L’accreditamento all’eccellenza in oncologia”
26. Highlights in Oncologia. Caserta 17/11/03
27. 1° corso di senologia Maratea 20-24 maggio 2002.”La chemioterapia neoadiuvante”
28. 6° congresso nazionale GOIM, Napoli 12-15 giugno 2002.

- “Vinorelbina: dalla ricerca e dall’esperienza clinica il miglior utilizzo. Ruolo nella paziente anziana”.
29. Oncologia 2002. Il futuro oggi. Napoli 18-21 settembre 2002. “Innovazioni terapeutiche. Gli inibitori della farnesil transferasi”.
 30. 4° congresso nazionale AIOM 28-settembre 1-ottobre 2002. Tavola rotonda l’AIOM incontra la SIFO.”La formazione del personale”.
 31. Attualità e prospettive nel trattamento del carcinoma mammario: nuovi farmaci orali. Avellino 7 /10/02.”Prospettive d’impiego della capecitabina nel paziente anziano”.
 32. 2° congresso AIOM sud-isole Potenza 10-11 ottobre 2002. “Progetto di una rete oncologica per la Basilicata”.
 33. 2° congresso AIOM sud-isole Potenza 10-11 ottobre 2002. “Il taxolo nella paziente anziana”.
 34. Approccio multidisciplinare nella diagnostica e nella terapia della patologia del torace: stato dell’arte. Bari 24-26 ottobre 2002
 35. Attualità in Oncologia. Tumori Endocrini Gastroenteropatici. 20-21 marzo 2003
 36. VII Conferenza Nazionale AIOM. Le terapie integrate in oncologia. Dall’empirismo alla realtà clinica: dove siamo e dove stiamo andando? 11-14 maggio 2003 Taormina-Messina
 37. Attualità in oncologia . Tumori endocrini gastroenteropatici. Foggia 20-21 marzo 2003
 38. VII conferenza nazionale AIOM. “le terapie integrate in oncologia”. Dall’empirismo alla realtà clinica: dove siamo e dove stiamo andando ?. Messina, 11-14 maggio 2003
 39. L’etica è il filo rosso nell’assistenza oncologica. Bari 26-28 giugno 2003
 40. 1st Mediterranean Conference on Oncology. Treatment of Gastrointestinal Cancer 5-8 ottobre 2003 Bari.
 41. V Congresso Nazionale di Oncologia Medica. Roma 21-24 Ottobre 2003
 42. Anemia Workgroup Meeting. Regional Advisory Board. Taranto 28/10/03
 43. 4° Corso Convegno del Sannio. Il percorso diagnostico e terapeutico in oncologia. Campobasso 28/29 novembre 2003
 44. Recenti acquisizioni sul trattamento del carcinoma della mammella. Bari 30 aprile 2004.
 45. Approccio multidisciplinare in oncologia. Isernia 14-15 maggio 2004
 46. Novità in oncologia 2004”gli operatori, i traguardi, ...le sfide”. Bari 27-28 maggio 2004
 47. VII Corso nazionale di formazione al management e alla comunicazione efficace nel team oncologico. Roma 17-19 giugno 2004
 48. Tumori neuroendocrini: Aspetti biologici e strategia terapeutica. Rionero in Vulture 27/11/04
 49. Recenti Acquisizioni sul trattamento del carcinoma della mammella. Bari, 18 marzo 2005
 50. VII Forum Nazionale di Oncologia Medica. Trattamenti Neoadiuvanti. Campobasso 28-29 settembre 2005
 51. Congresso Inter-regionale Sud ed Isole AIOM. Nuovi Farmaci in Oncologia. San Giovanni Rotondo, 8-10 settembre 2005
 52. La terapia del Breast Cancer in menopausa. Nuove Prospettive

Gallipoli (LE) 18/05/2007

53. Dieci Anni di Oncologia al san Carlo “La centralità del Paziente in Oncologia : dalla prevenzione alla cura. Potenza Auditorium 9-10/05/2008
54. Trattamento e Gestione del Breast cancer nelle donne in postmenopausa. Barile (Pz) 18/09/2009
55. Corso di Nursing in Onco-ematologia. Università della Basilicata Potenza 27/05/2010
56. IV Convegno di Chirurgia Toracica Oncologica Potenza Auditorium AOR San carlo 24-26/06/2010
57. Controversie in tema di...targeted Therapy. Conferenza nazionale CIPOMO. Matera 19-20 novembre 2010
58. Progetto Formativo Aziendale “Ospedale Senza Dolore” Potenza Auditorium AOR San Carlo 13-17/12/2010
59. Expert Meeting on Emesis Potenza 14/04/2011
60. ToGetErb 2011- La nuova Opzione Terapeutica nel carcinoma Mammario Erb B2+ Benevento 30/06/2011
61. 40° Convegno Multidisciplinare in Oncologia . Attualità nel trattamento dei carcinomi Gastrico e colo rettale. Taranto 21-22/10/2011
62. Nuove evidenze terapeutiche nel carcinoma renale. Matera, 5 Dicembre 2011
63. Il trattamento del Carcinoma Polmonare NSCLC in fase avanzata. Potenza. Auditorium AOR San carlo 15/12/2011
64. Corso di formazione in Ematologia. La leucemia linfatica Cronica: Epidemiologia, Diagnosi, Storia Naturale Potenza 20-21 Gennaio 2012

Attività Didattica

- Anni scolastici 1988/89 e 1989/90 Insegnamento di Immunologia, Immunoematologia ed ematologia presso la scuola Regionale per Infermieri Professionali e Immunologia presso la Scuola Regionale per tecnici di Laboratorio
- Docente per 5 anni al corso nazionale AIOM (Associazione Italiana di Oncologia Medica). “Qualità e Management in Oncologia”
- Anni Accademici 2002-03; 2003-04; 2004-05; 2005-06; 2006-07; 2007-08 Professore a Contratto presso l'Università della Basilicata. Insegnamento di Patologia Generale. Facoltà di Biotecnologie. Relatore di 20 tesi di laurea.

Pubblicazioni

Ha pubblicato numerosi lavori di interesse Oncologico ed Ematologico, molti indicizzati su Pub-Med e diversi a primo nome, su riviste nazionali ed internazionali, tra le quali Journal of Clinical Oncology (organo ufficiale della società americana di oncologia medica), New England Journal of Medicine, Breast Cancer Research, Annals of Oncology, dal notevole impact factor.

Il sottoscritto è a conoscenza che, ai sensi dell'art. 26 della legge 15/68, le dichiarazioni mendaci, la falsità negli atti e l'uso di atti falsi sono puniti ai sensi del codice penale e delle leggi speciali.

Inoltre, il sottoscritto autorizza al trattamento dei dati personali, secondo quanto previsto dalla Legge 196/03.

Infine, il sottoscritto autorizza la pubblicazione dei dati personali nell'applicazione ECM.

Potenza 28/08/2016

Dr. Domenico Bilancia

CURRICULUM PROFESSIONALE

Dott. Giuseppe Lucio Cascini

Nato a Napoli il 3 gennaio 1972

Coniugato, due figli

Residente a Napoli, Via S. Pasquale 83, 80121

- **Laurea in Medicina e Chirurgia**

presso 1° Facoltà di Medicina e Chirurgia della Seconda Università degli Studi di Napoli nel Marzo 1996 con votazione di 110 e lode discutendo la tesi sperimentale: "Nuove acquisizioni in diagnostica per immagini dei tumori polmonari" sotto la supervisione del Prof. Luigi Mansi.

- **Abilitazione all'esercizio della professione di Medico Chirurgo**

nella II° sessione dell'anno 1996 con la votazione di 90/90 ed iscrizione all'Ordine dei Medici della provincia di Napoli.

- **Specializzazione in Medicina Nucleare**

Dal 1996 al 2000 Scuola di Specializzazione in Medicina Nucleare della 1° Facoltà di Medicina e Chirurgia della Seconda Università degli Studi di Napoli. Diploma di Specializzazione il 30 ottobre 2000 con la votazione 50/50 e lode discutendo la tesi sperimentale "La chirurgia radioguidata nel Carcinoma Midollare della Tiroide: il DMSA-V"

- **Dottorato di Ricerca**

Vincitore del concorso di ammissione al Dottorato di Ricerca XVI ciclo in "Metodologie diagnostiche intraoperatorie", risultando primo nella graduatoria e vincitore della borsa di studio del Ministero della Ricerca Scientifica. Nel novembre 2004 conseguito il titolo di Ph.D.

- **Dirigente Medico INT "Fondazione Pascale"**

Dal 1.12.2002 al 22.3.2005 Dirigente Medico presso la struttura complessa di Medicina Nucleare dell'Istituto dei Tumori di Napoli

- **Ricercatore Universitario per settore disciplinare MED/36**

Vincitore della procedura di valutazione comparativa settore disciplinare MED/36, presso Facoltà di Medicina e Chirurgia dell'Università di Catanzaro (D.R. N° 147 del 01/04/2003). Presa in servizio il 23.03.2005.

- **Ruolo Assistenziale presso Università Magna Graecia**

Attivato assistenzialmente dal 3.5.2005 con la qualifica di Dirigente Medico presso l'Unità Operativa a Direzione Universitaria di Radiologia dell'Azienda Ospedaliera "Mater Domini" - Facoltà di Medicina e Chirurgia dell'Università degli Studi "Magna Graecia" di Catanzaro - e dal 1.11.2005 presso l'UO a Direzione Universitaria di Medicina Nucleare con le mansioni di Aiuto.

In qualità di unico medico nucleare universitario della struttura, ha avviato e sviluppato il proprio reparto che ad oggi fornisce circa 4.000 prestazioni/anno, di cui circa 2.000 PET.

- **Professore Aggregato**

Conferimento del titolo di Professore Aggregato dal 14.11.2007, per il settore disciplinare MED36-Diagnostica per immagini.

- **Coordinatore Tecnico del Corso di Laurea per TSRM**

Nomina di coordinatore tecnico-pratico del Corso di Laurea in Tecnico Sanitario di Radiologia Medica, per Immagini e Radioterapia, per l'A.A. 2007-2008, con Delibera di Facoltà del 14.11.2007.

- **Ricercatore Confermato**

Conferma in ruolo dal 23.3.08 con Decreto Rettoriale del 14.11.08.

- **Coordinatore Didattico del Corso di Laurea per TSRM**

Nomina di coordinatore didattico del Corso di Laurea in Tecnico Sanitario di Radiologia Medica, per Immagini e Radioterapia, per l'AA.AA. 2008-2009, 2009-2010, 2010-2011

- **Direttore UOC Medicina Nucleare**

Dal novembre 2010 ricopre il ruolo di direttore dell'UOC di Medicina Nucleare presso la Fondazione Tommaso Campanella. Dal 10 aprile 2015 Direttore UOC Medicina Nucleare AOU Mater Domini.

- **Dal 2008 Membro della Commissione AIMN "Commissione per lo Sviluppo dell'Area Clinica"**

- **Ottobre 2011-Ottobre 2014: Membro eletto del Senato Accademico dell'UMG, quale rappresentate dei ricercatori**

- **Prima tornata Abilitazione Scientifica Nazionale alla II Fascia, Settore Concorsuale 06/N1**

- **2014 Membro del collegio di Dottorato in Oncologia Molecolare (dir. Prof. G. Morrone)**

- **2015. Chiamata in ruolo e presa in servizio come Prof. Associato per il settore MED 50, Dipartimento Medicina Sperimentale e Clinica, UMG.**

- **2015. Professore Associato settore MED36 Diagnostica per immagini e Radioterapia. Dipartimento Medicina Sperimentale e Clinica, UMG.**

- **2015. Direttore Scuola di Specializzazione in Radioterapia**

ATTIVITA' DIDATTICA

CORSO DI LAUREA IN MEDICINA E CHIRURGIA

- E' ed è stato docente presso la Facoltà di Medicina e Chirurgia dell' Università di Catanzaro nell'ambito dell' insegnamento di "Diagnostica per Immagini" nel Corso Laurea in Medicina e Chirurgia e del Corso di Laurea in Odontoiatria. Responsabile del modulo di Medicina Nucleare (4 ore di didattica frontale). Dall'A.A. 2014-2015 svolge didattica frontale per 2 CFU nell'ambito dell'insegnamento di Diagnostica per immagini, sia per il Corso di Laurea in Medicina e Chirurgia che nel CDL di Odontoiatria.
- Dal 2006 ad oggi ha partecipato a tutte le sessioni di esami di Diagnostica per immagini per CDL in medicina e chirurgia ed CDL di Odontoiatria
- Relatore di 5 tesi di Laurea di studenti in Medicina e Chirurgia

CORSO DI LAUREA IN TECNICO DI LABORATORIO BIOMEDICO

- Docente titolare dell'affidamento didattico di MED/36 Diagnostica per Immagini, del CDL di Tecnico di Laboratorio Biomedico nell' ambito del corso integrato di Diagnostica per Immagini, 2 CFU e del C.I. di Evidence Based Medicine, 1 CFU, dal 2006 al 2012
- Docente titolare dell'affidamento didattico di MED/36 Diagnostica per Immagini, del CDL di Tecnico di Laboratorio Biomedico nell' ambito del corso integrato di Diagnostica per Immagini, 2 CFU e del C.I. di Evidence Based Medicine, 1 CFU, presso il Polo Didattico di Montalbano Jonico (MT) dal 2006 al 2010

CORSO DI LAUREA IN FISIOTERAPIA

- E' stato docente titolare dal 2007 al 2012 dell'affidamento didattico di Diagnostica per Immagini nell'ambito del C.I. di Prevenzione e Servizi Sanitari.

TRONCO COMUNE DELLA CLASSE III DELLE LAUREE TRIENNALI

- Insegnamento di Diagnostica per immagini per 1 CFU, nell'ambito del tronco comune, CI di Prevenzione ambienti di lavoro, microbiologia e malattie infettive.

CORSO DI LAUREA IN TECNICO SANITARIO DI RADIOLOGIA MEDICA, PER IMMAGINI E RADIOTERAPIA

- Coordinatore Tecnico-Pratico dal 2007/2008
- Docente di Diagnostica per Immagini per 2 CFU nel C.I. di Diagnostica per immagini II anno, 1° semestre, Polo di Montalbano Jonico dal 2006-2010
- Docente di Diagnostica per Immagini per 1 CFU nel C.I. di Diagnostica per immagini II anno, 2° semestre, Polo di Montalbano Jonico, dal 2006-2010

- Coordinatore Didattico del CDL dall'AA.AA 2009-2010-2011
- Docente affidatario MED 36 in C.I. Tecniche di diagnostica per immagini 1 (1 CFU) dal 2006-2012
- Docente affidatario MED 36 in C.I. Tecniche di radioterapia e medicina nucleare (1 CFU) dal 2006-2012
- Docente affidatario MED 36 in C.I. Tecniche di diagnostica per immagini 3 (1 CFU) dal 2006-2012
- Docente affidatario MED 36 in C.I. apparecchiature dell'area radiologica (1 CFU) dal 2006 ad oggi
- Docente affidatario MED 36 in C.I. Scienze neuropsichiatriche (1 CFU) dal 2006-2012
- Docente affidatario MED 50 in C.I. Apparecchiature dell'area radiologica (2 CFU) dall'AA 2014
- Docente affidatario MED 50 in C.I. Tecniche di radioterapia e medicina nucleare (2 CFU) dall'AA 2014

CORSO DI LAUREA IN INGEGNERIA INFORMATICA E BIOMEDICA

- Docente Affidatario dell'insegnamento in Diagnostica per Immagini, Corso di Bioimmagini, 2 CFU, III anno, ind. Biomedico dal 2006-2010

CORSO DI LAUREA IN INGEGNERIA BIOMEDICA

- Docente Affidatario dell'insegnamento in Diagnostica per Immagini per 4 CFU, II anno, 2° semestre, dal 2006-2010

CORSO DI LAUREA IN INGEGNERIA INFORMATICA E DEI SISTEMI SANITARI

- Docente Affidatario dell'insegnamento in Diagnostica per Immagini per 4 CFU, II anno, 2° semestre, dal 2006-2010

CORSO DI LAUREA IN BIOTECNOLOGIE

- Docente Affidatario dell'insegnamento in Diagnostica per Immagini per 2 CFU, nell'ambito del C.I. di Biotecnologie Mediche III anno, 1° semestre, dal 2006 ad oggi

SCUOLE DI SPECIALIZZAZIONE

- E' stato titolare ufficiale dell'affidamento didattico di Medicina Nucleare nel **corso di Specializzazione in Radioterapia, dal 2006 ad oggi**
- E' stato titolare ufficiale nel triennio dell'affidamento didattico di Medicina Nucleare nel **corso di Specializzazione in Radiodiagnostica, dal 2006 ad oggi**
- E' stato titolare ufficiale nel triennio dell'affidamento didattico di Medicina Nucleare nel **corso di Specializzazione in Cardiologia, dal 2010 ad oggi**
- E' stato titolare ufficiale nel triennio dell'affidamento didattico di Medicina Nucleare nel **corso di Specializzazione in Neurologia, dal 2011 ad oggi**

DIDATTICA TUTORIALE IN CORSI DI LAUREA E DI SPECIALIZZAZIONE

- ha partecipato alle commissioni di esame di Diagnostica per Immagini e Radioterapia per gli studenti del corso di laurea in Medicina e Chirurgia, Odontoiatria, e di numerose Lauree triennali e specialistiche.
- ha contribuito all'elaborazione di numerose tesi di laurea degli studenti del corso di laurea in tecnico di radiologia medica (45 tesi in qualità di relatore)
- è stato membro della commissione per l'ammissione alla Scuola di Specializzazione in Radiodiagnostica e della Scuola di Specializzazione in Radioterapia.
- è stato membro della commissione di esami e di specializzazione nella Scuola di Specializzazione Radiodiagnostica e della Scuola di Specializzazione in Radioterapia.

INSEGNAMENTO IN CORSO DI DOTTORATO ONCOLOGIA MOLECOLARE

Dall'AA 2013/2014, è docente del corso "*tecniche avanzate di imaging medicale*" (docenti Cascini-Spadea) di 3 CFU.

INSEGNAMENTO IN MASTER

Docente del corso di Radiobiologia e Radioprotezione nel Mater SPIN-OFF "HEALTH KNOWLEDGE MANAGER" dell'UMG, AA 2014-2015, 2 CFU

Docente del corso di Medicina Nucleare nel Mater SPIN-OFF "Cardio-appeal" dell'UMG, AA 2014-2015, 2 CFU

FORMATO EUROPEO
PER IL CURRICULUM
VITAE



INFORMAZIONI PERSONALI

Nome **CASTELLUCCI PAOLO**
Indirizzo **10 via borgonuovo bologna 40125 italia**
Telefono **0516363959**
Fax
E-mail **paolo.castellucci@aosp.bo.it**

Nazionalità **italiana**

Data di nascita **18.07.1963**

ESPERIENZA LAVORATIVA

Dicembre 2002 - presente: Dirigente Medico presso il *Servizio di Medicina Nucleare e Centro PET della Azienda Univeristario Ospedaliera S.Orsola –Malpighi di Bologna*. Dal anno accademico 2005-2006, professore presso la Scuola di specializzaizone in medicina nucleare della Università di Bologna.

Marzo 2001 - dicembre 2002: Dirigente Medico di I livello presso il *Servizio di Medicina Nucleare dell'Ospedale S. Croce e Carle di Cuneo* (Direttore Prof Camuzzini – Dr. Biggi) Responsabile della organizzazione del centro PET; acquisita esperienza sulle applicazioni cliniche della FDG-PET in oncologia e cardiologia e sulle problematiche riguardanti l'organizzazione di un centro PET.

Gennaio – dicembre December 2000: Borsista (AIRC) presso "*Istituto Europeo di Oncologia. Milano*" (I.E.O.; Direttore Dr. Giovanni Paganelli). Acquisita esperienza sulle applicazioni della Terapia Radio Recettoriale con ⁹⁰Y ed analoghi della somatostatina (DOTA-TOC) e nelle applicazioni della chirurgia radio guidata (ROLL; Linfonodo sentinella)

ISTRUZIONE E FORMAZIONE

- Laureato presso la Università degli Studi di Bologna, in Medicina e Chirurgia il 12/03/94 con punti 110/110 con lode.
- Specialista in Medicina Nucleare presso la Università degli Studi di Bologna, dal 02/11/1999 con punti 70/70 con lode.

CAPACITÀ E COMPETENZE
PERSONALI

Esperienza sulle applicazioni, indicazioni e sulla lettura-intepretazione di esami PET/CT utilizzando diversi radiofarmaci ed in particolare: 18F-FDG, 11C-Colina, 11C-Metionina, 11C-Acetato, 68Ga-DOTA-NOC, 18F-DOPA, 11C-Efedrina, 64Cu-ATSM. Autore di più di 100 articoli in riviste internazionali. Speaker in numerosi congressi nazionali ed internazionali dal 2004 ad oggi.

MADRELINGUA	ITALIANO																
ALTRE LINGUA																	
<ul style="list-style-type: none"> • Capacità di lettura • Capacità di scrittura • Capacità di espressione orale 	<table border="0"> <thead> <tr> <th></th> <th>inglese</th> <th>portoghese</th> <th>spagnolo</th> </tr> </thead> <tbody> <tr> <td>Buono</td> <td>buono</td> <td>buono</td> <td>buono</td> </tr> <tr> <td>Buono</td> <td>buono</td> <td>buono</td> <td>buono</td> </tr> <tr> <td>Buono</td> <td>buono</td> <td>buono</td> <td>buono</td> </tr> </tbody> </table>		inglese	portoghese	spagnolo	Buono	buono	buono	buono	Buono	buono	buono	buono	Buono	buono	buono	buono
	inglese	portoghese	spagnolo														
Buono	buono	buono	buono														
Buono	buono	buono	buono														
Buono	buono	buono	buono														
CAPACITÀ E COMPETENZE RELAZIONALI	ESPERIENZE IN LAVORO MULTIDISCIPLINARE ; ESPERIENZA LAVORO TEAM MEDICO NUCLEARE																
CAPACITÀ E COMPETENZE ORGANIZZATIVE	ORGANIZZAZIONE DEL LAVORO DI TEAM CENTRO PET E RADIOFARMACIA																
CAPACITÀ E COMPETENZE TECNICHE	[UTILIZZO SOFTWARE STATISTICI (MED CALC; SPSS); UTILIZZO SOFTWARE SCRITTURA , GRAFICA E ELABORAZIONE IMAGING RADIOLOGICO																

Bologna 10/08/2016

CURRICULUM VITAE



Marino Cimitan

Qualifica Professionale Medico Chirurgo Specialista in Endocrinologia e in Medicina Nucleare

Luogo e data di nascita: Venezia, 21 Febbraio 1951

Residenza Pordenone 33170, Via S. Quirino 11
Recapiti e-mail: marino.cimitan@gmail.com
cell: (+39) 349 0556761

Ultimo incarico pubblico

2000-2010 - Primario di Medicina Nucleare con Sezione di Diagnostica Ecografia – IRCCS Centro di Riferimento Oncologico (CRO), Istituto Nazionale Tumori, Aviano (PN).

Attuale attività clinico scientifica

Medico Specialista in Endocrinologia e diagnostica per immagine (medicina nucleare & ecografia) in libera professione

Consulente scientifico per studi di imaging molecolare PET/CT – PET/MRI

Reviewer riviste scientifiche: Annals of Nuclear Medicine, European Journal of Nuclear Medicine and Molecular Imaging, The Quarterly Journal of Nuclear medicine and Molecular Imaging

Istruzione

1969 Maturità Scientifica presso il Liceo Scientifico Giordano Bruno di Mestre-Venezia

1976 Laurea in Medicina e Chirurgia, Università di Padova (con voti 110 su 110 e lode)

- 1976 Diploma di Abilitazione all'Esercizio della Professione di Medico-Chirurgo, Università di Padova (II sessione febbraio 1977)
- 1977 Iscrizione all'Ordine professionale Medici e Chirurghi provincia di Treviso N° iscrizione **1644** (17/03/1977)
- 1979 Diploma di Specializzazione in Endocrinologia, Università di Padova (con voti 70 su 70)
- 1982 Diploma di Specializzazione in Medicina Nucleare - Università di Padova (con voti 70 su 70 e lode)
- 1996 Titolo universitario di perfezionamento (DPR n162/82) in Economia e Gestione delle Aziende Sanitarie - Università di Udine, Facoltà di Medicina e Chirurgia e Facoltà di Economia

Carriera lavorativa

- 1976-1978 Medico Interno Universitario, Istituto di Semeiotica Medica, Università di Padova con mansioni assistenziali e didattiche
- 1979-1989 Assistente medico ospedaliero, Servizio di Medicina Nucleare, Ospedale Civile "Santa Maria degli Angeli" di Pordenone
- 1989-1990 Aiuto medico ospedaliero, Servizio di Medicina Nucleare, Ospedale Civile "Santa Maria degli Angeli" di Pordenone
- 1990-1993 Aiuto medico (Dirigente medico ex 1° Livello Fascia A) Divisione di Medicina Nucleare, IRCCS Centro di Riferimento Oncologico (CRO), Aviano
- 1994-1999 Aiuto medico con esercizio delle funzioni superiori di Responsabile Divisione di Medicina Nucleare, IRCCS CRO, Aviano
- 1997-1999 Responsabile del *modulo* "Curieterapia metabolica", Struttura Complessa Medicina Nucleare, IRCCS CRO, Aviano
- 2000-2010 Primario/Direttore (Dirigente medico 2° Livello) Struttura Complessa Medicina Nucleare, IRCCS CRO, Aviano
- Membership* **Membro Senior** Associazione Italiana di Medicina Nucleare (AIMN), attualmente con la carica di Probo Viro
Ordinary Member European Association of Nuclear Medicine (EANM)
- Affiliato Società Italiana di Endocrinologia (SIE)**

Esperienza Professionale (1976-2016)

- **20.000 esami scintigrafici** della tiroide, apparato scheletrico – midollo osseo, mammella, apparato urinario, cuore, polmoni, linfomi, tumori neuroendocrini, linfonodo sentinella,

- **20.000 esami PET/CT oncologici.**
- **150.000 ecografie** per medicina interna/chirurgia/oncologia
- **25.000 visite specialistiche** per malattie della tiroide/paratiroidi, alterazioni della funzione endocrina asse ipofisi-gonadi, ipofisi-surrene, iperprolattinemie, iperandrogenismo femminile, ginecomastia, amenorrea secondaria, infertilità, e iper-ipocortisolemie, iperaldosteronismo
- **radioterapia con radionuclidi di oltre 500 pazienti** per carcinoma della tiroide, metastasi scheletriche, linfomi (NHL) follicolari CD20+ refrattari o recidivanti al rituximab, glioblastomi con Iodio-I-125 GliaSyte brachiterapia.

Docenza

- 1976-1978 Insegnamento/Esercitazioni di Semeiotica Medica per studenti di Medicina e Chirurgia, Università di Padova.
- 1991 Corso di Aggiornamento per Tecnici Sanitari di Radiologia Medica, CRO Aviano
- 1993 Corso di Aggiornamento per i Medici di Medicina generale, Ordine dei Medici Provincia di Pordenone
- 1994 Corso di Aggiornamento per i Medici di Medicina generale, Ordine dei Medici Provincia di Pordenone
- 1994 Corso di Aggiornamento per il Personale Infermieristico, CRO Aviano
- 1994-1996 Insegnamento/Esercitazioni pratiche di Medicina Nucleare, Scuola di Specializzazione di Oncologia, Università di Udine
- 1996-2000 Insegnamento (art. 9, comma 9, DPR 382/80) di “terapia radioisotopica” Scuola di Specializzazione in Oncologia Università degli studi di Udine
- 2000 Seminario su “ Applicazioni PET in Oncologia” , CRO di Aviano
- 2005 Seminario su “ Applicazioni PET in Oncologia” , CRO di Aviano, nuovi traccianti non FDG
- 2006 Seminario su “ Prevenzione carcinoma della tiroide” CRO Aviano
- 2006 Focus Regionale FVG sul carcinoma mammario III edizione AVIANO (PN)
- 2008 Focus Regionale FVG sul carcinoma mammario V edizione Udine
- 2008 Highlights in tema di carcinoma prostatico Aviano (PN)
- 2000-2008 Insegnamento (art.6, comma 2, Legge 502/92) di “radiobiologia” II anno Scuola di Specializzazione in Oncologia Università degli Studi di Udine
- 2006-2008 Insegnamento di Endocrinologia corso di Laurea Infermieristica con sede a Pordenone per Disciplina di Medicina Interna endocrinologia, 2° anno di corso.

2005-2010 Valutatore per il Ministero delle Salute di eventi formativi nella Disciplina di Medicina Nucleare e di progetti formativi aziendali per la Formazione Continua in Medicina

Aree di Ricerca

Diagnostica e terapia dei tumori

Sviluppo e applicazione clinica delle tecniche di imaging molecolare con radionuclidi e ultrasuoni per lo studio dei parametri metabolici della crescita tumorale e per meglio valutare la risposta al trattamento dei tumori o della espressione della farmaco resistenza delle cellule neoplastiche

Fisiopatologia della tiroide

Linee guida per il management dei pazienti con tireopatia nodulare, significato prognostico del grading istologico dei tumori tiroidei, diagnostica per immagine e terapia delle tireopatie

Progetti di Ricerca

Responsabile/Ricercatore associato di 45 progetti di ricerca

Pubblicazioni

Autore/coautore di oltre 50 pubblicazioni su riviste italiane e straniere

- Acata Endocrinologica,
- Annal of Nuclear Medicine,
- Annals of Oncology,
- Clinical Nuclear Medicine,
- Clinical Oncology,
- Digestive and Liver Disease,
- European Journal of Cancer,
- European Journal of Nuclear Medicine&Molecular Imaging,
- Gastroenterologia ed Endoscopia Digestiva,
- Gastroenterology,
- Italian Journal of Gastroenterology,
- Journal of Clinical Endocrinology and Metabolism ,
- Journal of Endocrinological Investigation,
- Journal of Nuclear Biology and Medicine,
- Minerva Chirurgical,
- Minerva Endocrinologica,
- Minerva Ginecologica,
- Minerva Medica,
- Nuklearmedizin,
- Progresso Medico,
- Quaderni di Radiologia,
- Radiology,
- Radiologia Medica,
- Radiology Oncology ,
- The Journal of NuclearMedicine and Allied Sciences,
- Tumori,
- Ultrasuono Diagnostica

Principali articoli scientifici (Citazioni 438 - RG score 29,10 - h index 7)

1. The ability of 18F-choline PET/CT to identify local recurrence of prostate cancer
Oct 2015 · Abdominal Imaging
2. Comparison between conventional imaging (abdominal-pelvic computed tomography and bone scan) and [18F]choline positron emission tomography/computed tomography imaging for the initial staging of patients with intermediate- to high-risk prostate cancer: A retrospective analysis
Feb 2015 · Scandinavian Journal of Urology
3. Gleason Score at Diagnosis Predicts the Rate of Detection of F-18-Choline PET/CT Performed When Biochemical Evidence Indicates Recurrence of Prostate Cancer: Experience with 1,000 Patients
Dec 2014 · Journal of Nuclear Medicine
4. Incidental Detection of Leydig Cell Tumor Via Fluorine-18-Choline PET/CT in a Patient With Recurrent Prostate Cancer Disease.
July 2013 · Clinical Nuclear Medicine
5. Incidental uptake of 18 Ffluorocholine (FCH) in the head or in the neck of patients with prostate cancer.
Oct 2013 · Radiol Onc
6. Metastatic Prostate Cancer Proven by 18F-FCH PET/CT Staging Scan in Patient With Normal PSA but High PSA Doubling Time.
Jun 2013 · Clinical nuclear medicine
7. Revisiting the clinical value of 18F-FDG PET/CT in detection of recurrent epithelial ovarian carcinomas: correlation with histology, serum CA-125 assay, and conventional radiological modalities.
Aug 2012 · Clinical nuclear medicine
8. Unusual F-18 choline uptake in penile metastasis from prostate cancer.
Apr 2012 · Clinical nuclear medicine
9. Treatment of recurrent high-grade gliomas with GliaSite brachytherapy: a prospective monoinstitutional Italian experience.
Sep 2011 · Tumori.
10. Detection and restaging of Residual and/or Recurrent Nasopharyngeal Carcinoma after Chemotherapy and Radiation Therapy: Comparison of MR Imaging and FDG PET/CT.
Radiology 2008
11. 18F Fluorocholine PET/CT in the assessment of bone metastases in prostate cancer - Reply
Aug 2007 · Eur J Nucl Med Mol Imaging

12. [(18)F]fluorocholine PET/CT imaging for the detection of recurrent prostate cancer at PSA relapse: experience in 100 consecutive patients.
Jan 2007 · Eur J Nucl Med Mol Imaging (Top *h* cited publication: 216 citations)
13. Videocapsule endoscopy in intestinal neuroendocrine tumors
Jan 2006 · DIG LIVER DIS
14. Somatostatin receptor scintigraphy versus chromogranin A assay in the management of patients with neuroendocrine tumors of different types: clinical role.
July 2003 · Ann Oncol
15. Diagnostic tools in patients with gastrointestinal(GI) extrapulmonary small cell carcinoma(ESCC): The role of octreoscan and chromogranin A. A mono-institutional experience
Jan 2001 · Digestive and Liver Disease
16. Efficacy of total androgen blockade in metastatic prostatic carcinoma with transient hypogonadotropic hypogonadism: a case report.
July 1999 · Tumori
17. Economic evaluation of patients (pts) with lymphomas enrolled into phase II–III clinical trials (ct) in an oncology centre
Jan 1997 · European Journal of Cancer
18. The use of thallium-201 in the preoperative detection of breast cancer: an adjunct to mammography and ultrasonography.
Oct 1995 · Eur J Nucl Med.
19. Quantitative liver function by monoethylglycinexylidide (MEGX) test in liver metastases
Jan 1995 · Gastroenterology
20. Isolated splenic metastasis in a case of adenocarcinoma of the uterine cervix. A clinical case
Dec 1992 · Minerva Ginecol
21. Usefulness of immunoscintigraphy in the follow-up of surgically treated gastrointestinal carcinomas using ¹¹¹In-labelled anti-CEA monoclonal antibodies.
Nov 1992 · Clin Oncol R Coll Radiol
22. Ultrasonic and scintigraphic imaging for malignant liver tumours in heavy drinkers.
Aug 1983 · Eur J Nucl Med
23. Diagnostic value of echography in the study of thyroid nodules. Ultrasonographic and histological findings on 103 "cold" nodules
Jun 1982 · Minerva Med.
24. Liver metastases from differentiated thyroid carcinoma
Jan-Jun 1981 · J Nucl Med Allied Sci
25. Medical treatment of thyroid nodules
Dec 1980 · Minerva Chir.

26. Twenty-four hour variations of triiodothyronine (T3) levels in patients who had thyroid ablation for thyroid cancer, receiving T3 as suppressive treatment.
Oct-Dec 1980 · J Endocrinol Invest.
27. Carcinoembryonic antigen in thyroid cancer
Jul-Sep 1979 · J Endocrinol Invest
28. Clinical comparison of the kinetics of ^{99m}Tc pyrophosphate and ^{99m}Tc methylene Diphosphonate
Jan-Feb 1979 · Radiol Med (Torino)
29. Relationships between metastases of differentiated thyroid carcinoma and serum thyrotropin (TSH) levels.
Jun 1977 · J Clin Endocrinol Metab.

Cesidio Cipriani

Dati anagrafici: nato a Celano (AQ) il 17/6/1944

residente a Roma in via Cairoli, 8 CAP 00185 tel 3291713541

recapito dello studio: Istituto AIGa-medicina nucleare via Stazione 5-11 Celano (AQ)

Titoli di studio: Laurea in medicina e chirurgia, Università degli studi di Roma La Sapienza(1971); Diploma di specializzazione in medicina nucleare, Università di Roma La Sapienza(1974); Idoneità nazionale a primario di medicinanucleare, Min. Sanità anno (1983).

Posizione attuale: Medico nucleare responsabile dell'Istituto AIGa medicina nucleare, sito in Celano (AQ dal 1/12/ 2010 ad oggi;

Attività professionale

- direttore del Dipartimento dei Servizi della ASL RM"C" dal 11/2003 al 30/6/2008
- primario di medicina nucleare Ospedale S. Eugenio dal 15/01/1987 al 31/11/2010
- aiuto primario di medicina nucleare Ospedale s. Eugenio dal 30/3/1981
- assistente di medicina nucleare di ruolo Ospedale s. Eugenio dal 1/8/1978
- assistente radiologo di ruolo Ospedale s. Eugenio dal 1/1/1973
- medico addetto ai servizi di condotta medica exUSL RM15 dal 1/1/1073 al 30/11/1983

Esperienze di ricerca e pubblicazioni (> 250) su sviluppo ed uso di radiofarmaci tumore specifici e sull'uso degli anticorpi monoclonali di seconda generazione e dei ricombinanti chimerici nella ottimizzazione della chirurgia radioimmunoguidata.

Ricerche sul linfonodo sentinella nel tumore della mammella, coautore del protocollo medico nucleare sull'argomento e co-promotore del trial nazionale.

Partecipazione al trial clinico internazionale di fase II sulla radioimmunoterapia dei linfomi maligni non responsivi , sostenuto dalla ditta Schering SpA

Ricerca e brevetto per la realizzazione di composto radiomarcato per la cura dei tumori della pelle.

Brevetti: Italian Patent RM96A000878; Italian Patent RM98A000303; European Patent EP0979656; Italian Patent RM2000A000693; Italian Patent RM2001A000630; European Patent Application 01830729.8.

FORMATO EUROPEO
PER IL CURRICULUM
VITAE



INFORMAZIONI PERSONALI

Nome e codice fiscale ROSJ GALLICCHIO GLLRSJ82M53G942Z
Indirizzo C/DA COSTA DELLA GAVETA 130B, 85100 POTENZA
Telefono +39-349-3967944
Fax +39-0972-726335
E-mail rosj.gallicchio@gmail.com

Nazionalità Italiana

Data di nascita 13/08/82

ESPERIENZA LAVORATIVA

- Date (da – a) Dal Ottobre 2014 al presente
- Nome e indirizzo del datore di lavoro Istituto di Ricovero e Cura a Carattere Scientifico (IRCCS), Centro di Riferimento Oncologico della Basilicata (CROB), Rionero in Vulture
- Tipo di azienda o settore Centro di Riferimento Oncologico della Basilicata (CROB); OECl Clinical Cancer Centre
- Tipo di impiego Medico Nucleare
- Principali mansioni e responsabilità **Dirigente Medico**

- Date (da – a) Dal Febbraio 2013 al Settembre 2014
- Nome e indirizzo del datore di lavoro Istituto di Ricovero e Cura a Carattere Scientifico (IRCCS), Centro di Riferimento Oncologico della Basilicata (CROB), Rionero in Vulture
- Tipo di azienda o settore Centro di Riferimento Oncologico della Basilicata (CROB)
- Tipo di impiego Medico Nucleare
- Principali mansioni e responsabilità **Collaboratore come Ricercatore medico nel campo della Medicina Nucleare**

- Date (da – a) Dal Settembre 2012 al Gennaio 2013
- Nome e indirizzo del datore di lavoro Istituto di Ricovero e Cura a Carattere Scientifico (IRCCS), Centro di Riferimento Oncologico della Basilicata (CROB), Rionero in Vulture
- Tipo di azienda o settore Centro di Riferimento Oncologico della Basilicata (CROB)
- Tipo di impiego Medico Nucleare
- Principali mansioni e responsabilità **Assistente volontaria**

- Date (da – a) Dicembre 2008- Dicembre 2013
- Nome e indirizzo del datore di lavoro SSN
- Tipo di azienda o settore *Medicina Generale e Servizio di Guardia Medica*
- Tipo di impiego Medico-chirurgo
- Principali mansioni e responsabilità *Medico Sostituto di Medicina Generale e Servizio di Guardia Medica*

ISTRUZIONE E FORMAZIONE

- Date (da – a) Ottobre 2011-Settembre 2012
- Nome e tipo di istituto di istruzione o formazione Istituto di Ricovero e Cura a Carattere Scientifico (IRCCS), Centro di Riferimento Oncologico della Basilicata (CROB), Rionero in Vulture
- Principali materie / abilità professionali oggetto dello studio Centro di Riferimento Oncologico della Basilicata (CROB)
- Qualifica conseguita Medico Nucleare

- Livello nella classificazione nazionale (se pertinente) *Assistente volontaria in formazione*
- Date (da – a) *Aprile 2008- Settembre 2012*
- Nome e tipo di istituto di istruzione o formazione *Scuola di Specializzazione in Medicina Nucleare, Università degli Studi di Napoli, Federico II*
 - Principali materie / abilità professionali oggetto dello studio *Medicina Nucleare*
 - Qualifica conseguita *Diploma di Specializzazione in Medicina Nucleare*
- Livello nella classificazione nazionale (se pertinente)
- Date (da – a) *19/07/07*
- Nome e tipo di istituto di istruzione o formazione *Facoltà di Medicina e Chirurgia, Università degli Studi di Napoli Federico II*
 - Principali materie / abilità professionali oggetto dello studio *Medicina e Chirurgia*
 - Qualifica conseguita *Laurea in Medicina e Chirurgia*
- Livello nella classificazione nazionale (se pertinente)

CAPACITÀ E COMPETENZE

PERSONALI

Acquisite nel corso della vita e della carriera ma non necessariamente riconosciute da certificati e diplomi ufficiali.

Marzo 2004-Febbraio 2008, Internato presso Dipartimento di Ginecologia ed Ostetricia, Università degli Studi di Napoli, Federico II

ATTIVITÀ DIDATTICA

Attività di docenza per gli studenti del corso di formazione per OSS (procedure diagnostiche e terapeutiche- anno 2013, e anno 2015 IRCCS CROB)

CONVEGNI E CONGRESSI

Partecipazione a numerosi convegni ECM e congressi italiani ed europei anche in qualità di relatrice

PROGETTI DI RICERCA

Co-investigatore, per quota IRCCS CROB, progetto di ricerca finalizzata: "Tailored Accreditation Model for Comprehensive Cancer Centers: validation through the applicability of the experimental OECI-based model to the network of Cancer IRCCSs of Alleanza Contro il Cancro"

Co-investigatore, per quota IRCCS CROB, progetto di ricerca finalizzata: "Radiation exposure optimization by wireless technology for professionals involved in the management and care of patients undergoing therapy with radionuclides. Implementation of environmental monitoring". Progetto finalizzato ad acquisizione brevetti in collaborazione con Istituto Superiore di Sanità e Aziende Private

Co-inventore del brevetto italiano, No. 1422443 "METODO PER LA DETERMINAZIONE CONTINUA DELLA RADIOATTIVITÀ E DEI TEMPI DI DIMISSIONE DI UN PAZIENTE SOTTOPOSTO A TRATTAMENTO CON RADIOFARMACI".

Responsabile del trattamento con Radio-223 (Xofigo) di pazienti con metastasi ossee sintomatiche da carcinoma prostatico ormonoresistente e collaboratore nel relativo protocollo di studio Reassure.

Responsabile dell'arruolamento pazienti e dell'esecuzione di studi PET/TC con 18F-FLT per valutazione del Mieloma Multiplo.

MADRELINGUA	ITALIANO
ALTRA LINGUA	
	INGLESE
• Capacità di lettura	Buono
• Capacità di scrittura	Buono
• Capacità di espressione orale	Buono
	FRANCESE
• Capacità di lettura	Buono
• Capacità di scrittura	Buono
• Capacità di espressione orale	Buono
PATENTE O PATENTI	B
ALLEGATI	Pagina seguente

PUBBLICAZIONI

- R. Gallicchio, A. Nardelli, P. Mainenti, A. Nappi, D. Capacchione, V. Simeon, C. Sirignano, F. Abbruzzi, F. Barbato, M. Landriscina, and G. Storto. Therapeutic Strategies in HCC: Radiation Modalities. *BioMed Research Int* 2016;2016:1295329. doi: 10.1155/2016/1295329.
- Gallucci P, Gallicchio R and Storto G. Gynecologic history: What is the aftermath of a complicated pregnancy? *Int J Cardiol.* 2016 Aug 8;222:990-991. doi: 10.1016/j.ijcard.2016.08.045.
- Gallicchio R, Scapicchio D, Musto P, Storto G. Achievement of European standards by CROB-IRCCS. *Tumori.* 2015 Dec 31;101 Suppl 1:47-50. doi: 10.5301/tj.5000460. Epub 2015 Dec 30.
- Nappi A, Gallicchio R, Simeon V, Nardelli A, Pelagalli A, Zupa A, Vita G, Venetucci A, Di Cosola M, Barbato F, Storto G. [F-18] FDG-PET/CT parameters as predictors of outcome in inoperable NSCLC patients. *Radiol Oncol.* 2015 Nov 27;49(4):320-6. doi: 10.1515/raon-2015-0043. eCollection 2015 Dec.
- Gallicchio R, Scapicchio D, Musto P, Storto G. Achievement of European standards by CROB-IRCCS. *Tumori.* 2016 Jan 29;101 Suppl 1:0. doi: 10.5301/tj.5000460. Epub 2015 Dec 30.
- Maddalena F, Lettini G, Gallicchio R, Sisinni L, Simeon V, Nardelli A, Venetucci AA, Storto G, Landriscina M. Evaluation of Glucose Uptake in Normal and Cancer Cell Lines by Positron Emission Tomography. *Mol Imaging.* 2015 Sep 1;14:490-8.
- Gallicchio R, Pellegrino M, Storto G. Implementazione di un sistema di gestione della qualità in diagnostica per immagini e radioterapia: l'esperienza del CROB. *RAPPORTI ISTISAN 14/7. Accreditamento all'eccellenza degli IRCCS oncologici italiani: attualità e prospettive.*
- Storto G, Gallicchio R, Maddalena F, Pellegrino T, Petretta M, Fiumara G, Cuocolo A. Estimation of coronary flow reserve by sestamibi imaging in patients with mild hypertension and normal coronary arteries. *Q J Nucl Med Mol Imaging.* 2014 Mar 14. [Epub ahead of print]
- R. Gallicchio, G. Mansueto, V. Simeon, A. Nardelli, R. Guariglia, D. Capacchione, E. Soscia, P. Pedicini, D. Gattozzi, P. Musto, G. Storto F-18 FDG PET/CT quantisation parameters as predictors of outcome in patients with diffuse large B-cell lymphoma. *Eur J Haematol* 2014 May;92(5):382-9.
- Gallicchio R, Giacomobono S, Nardelli A, Pellegrino T, Simeon V, Gattozzi D, Maddalena F, Mainenti P, Storto G. Palliative treatment of bone metastases with Sm-153 EDTMP at onset of pain. *J Bone Miner Metab* 2013 Oct 11 [Epub ahead of print].
- Giacomobono S, Gallicchio R, Capacchione D, Nardelli A, Gattozzi D, Lettini G, Molinari L, Mainenti P, Cammarota A, Storto G. F-18 FDG PET/CT in the assessment of patients with unexplained CEA rise after surgical curative resection for colorectal cancer. *Int J Colorectal Dis.* 2013 Dec;28(12):1699-705.
- Gallicchio R., Giacomobono S., Capacchione D., Nardelli A., Barbato F., Nappi A., Pellegrino T. and Storto G. Should patients with remnants from thyroid microcarcinoma really not be treated with Iodine-131 ablation? *Endocrine* 2013 Oct;44(2):426-433. Epub 2013 Mar 28.
- G. Storto, R. Gallicchio, T. Pellegrino, A. Nardelli, S. De Luca, D. Capacchione, C. Sirignano, L. Pace. Impact of 18F-fluoride PET-CT on Implementing Early Treatment of Painful Bone Metastases with Sm-153 EDTMP *Nucl Med and Biology* 2013 May;40(4):518-23.
- Berti V, Sciagrà R, Acampa W, Ricci F, Cerisano G, Gallicchio R, Vigorito C, Pupi A, Cuocolo A. Relationship between infarct size and severity measured by gated SPECT and long-term left ventricular remodelling after acute myocardial infarction. *Eur J Nucl Med Mol Imaging.* 2011 Jun;38(6):1124-31. Epub 2011 Feb 15.
- Giallauria F, Acampa W, Ricci F, Vitelli A, Maresca L, Mancini M, Grieco A, Gallicchio R, Xhoxhi E, Spinelli L, Cuocolo A, Vigorito C. Effects of exercise training started within 2 weeks after acute myocardial infarction on myocardial perfusion and left ventricular function: a gated SPECT imaging study. *Eur J Cardiovasc Prev Rehabil.* 2011 Sep 30.

"Il sottoscritto è a conoscenza che, ai sensi dell'art. 76 del D.P.R. 445/2000, le dichiarazioni mendaci, la falsità negli atti e l'uso di atti falsi sono puniti ai sensi del codice penale e delle leggi speciali.

Il sottoscritto autorizza al trattamento dei dati personali, secondo quanto previsto dalla Legge 196/03.

Il sottoscritto autorizza la pubblicazione dei dati personali nell'applicazione ECM".

Rionero in Vulture, 30/8/2016

Dr.ssa R. Gallicchio

FORMATO EUROPEO
PER IL CURRICULUM
VITAE



INFORMAZIONI PERSONALI

Nome	LEO SILVANA
Indirizzo	VIA LEQUILE , 2 - 73100 LECCE
Telefono	3358168639
Fax	0832661962
E-mail	Silvileo59@gmail.com
Nazionalità	Italiana
Data di nascita	12 GIUGNO 1959

ESPERIENZA
LAVORATIVA

• Date (da – a) **Dal Gennaio 2009 Responsabile di Struttura Semplice di Oncologia Geriatrica Ospedale “Vito Fazzi” Lecce (UNICA IN ITALIA)**

Dal 26 luglio al 30 agosto 2010 ha frequentato, in qualità di Visiting Scholar “Clinical Osservation” in Senior Adult Oncology, dal Prof. Lodovico Balducci, il MOFFITT Cancer Center and Research Institute di TAMPA (FLORIDA)

• Date (da – a) Dal 01.03.2004 è Dirigente Medico a tempo indeterminato della Disciplina di Oncologia presso la AUSL LE/1 – Ospedale “Vito Fazzi

• Date (da – a) **Dal Gennaio 1991 al 28.02.04 dirigente medico oncologo presso l’ IRCCS “S. De Bellis” di Castellana Grotte (BA).con attività di clinica e ricerca**

• Date (da – a) Dal Marzo 2001 al febbraio 2004 Responsabile del DH - Struttura Semplice con Centro di Costo) - **Responsabile Scientifico Nazionale del Progetto Finalizzato del Ministero della Salute** dal titolo: “Inibitori della cicloossigenasi (COX2) nel trattamento dei tumori colo-rettali” (ricerca n.32, a partire dal 30-12-02);

• Date (da – a) **Dal 1987 al 1990, in qualità di Borsista, attività di ricerca e di assistenza clinica c/o l’ Istituto di Ricovero e Cura a Carattere Scientifico “S. De Bellis” di Castellana Grotte (BA), per il trattamento chemioterapico, per il follow-up dei pazienti operati per malattie neoplastiche dell’ apparato digerente e per la sorveglianza dei pazienti con lesioni precancerose**
Dal 1986 al 1987 Servizio di Medicina Generale e Guardia Medica

Laureata in Medicina e Chirurgia presso L'Università degli Studi di Bologna con 110 e lode, il 16/02/85.

Abilitata all'esercizio della professione presso l'Università degli Studi di Bologna in data 09.05.1985

Specializzata in **Oncologia Medica** presso l'Università degli Studi di Bari il 26/02/1991,
Perfezionata nel Luglio 2003 in BIOETICA discutendo la tesi dal titolo "La Filosofia delle Cure Palliative", presso Università di Bari.

Formazione in **management sanitario** conseguita tramite:

- III Corso Nazionale di formazione manageriale in Oncologia Medica, tenutosi a Roma dal Maggio all'Ottobre 2001 della durata complessiva di 220 ore.
- Seminario: "Il Controllo di Gestione per le Divisioni e i Servizi Ospedalieri" tenutosi alla **SDA Bocconi** 2-5 Ottobre 2001

Coordinatore ASL LECCE della GELP Unit (gastro-Entero-Liver Pancreatic Unit) da ottobre 2014

DOCENTE nel Advanced Course in Geriatric oncology " SIOG -ASCO (Società Internazionali)

Stage di studio presso la Divisione di Oncologia Medica diretto dal prof. Massimo Lopez dell' **Istituto Regina Elena di Roma**, nel giugno 1992

Stage di studio presso il Prof.Pannuti del **Policlinico S. Orsola-Malpighi di Bologna** dal Marzo a Giugno 1993

Corso di Formazione per Progetti Europei:" Health prevention and health promotion in EU projects the European dimension of the apulia Region" Bari 17-19 giugno 2014

Partecipazione annuale dal 2011 al Congresso Intenazionale **SIOG** (International Society og Geriatric OncologY)

Relatore su invito a 150 Convegni Nazionali

Moderatore a 22 Convegni Nazionali

Autore di 100 Pubblicazioni

Stesura di tre Volumi sulle Neoplasie dell'anziano (2010-2013-2015)

Attivo impegno nell'ambito della PREVENZIONE PRIMARIA del Carcinoma del Polmone e del COLON con divulgazione della Dieta Mediterranea sul territorio e nelle scuole

ITALIANO

PRIMA LINGUA

ALTRE LINGUE

- Capacità di lettura
- Capacità di scrittura
- Capacità di espressione
orale

INGLESE

livello: buono.

livello: buono.

livello: buono

Comprovata esperienza nell'organizzazione e gestione di Unità Semplici Ospedaliere e Istituti di Ricerca.

Attività di tutoraggio di Medici nell'ambito di attività routinaria di ricerca clinica

Quasi 20 anni di esperienza in Studi Clinici spontanei e sponsorizzati, nazionali ed internazionali. Training GCP ricevuti durante gli Investigator meetings

Ideatrice e PI di uno studio osservazionale G.I.O.Ger. con eribulina nelle pazienti anziane con carcinoma mammario

Principal e sub Investigator di 25 studi clinici

Membro del Comitato Tecnico-Scientifico dell'IRCCS "S. de Bellis" di Castellana Grotte (delibera n. 97 del 03.03.2003).

Ottobre 2015 Nomina di Coordinatore Regionale AIOM (Associazione Oncologia Medica) PUGLIA

Novembre 2015 Incarico Nazionale AIOM Servizi

Socio AIOM (Associazione Italiana Oncologia Medica), dal 1999.

Membro Ordinario dell'ESMO (European Society of Medical Oncology), dal 1996

Socio del GOIM (Gruppo Oncologico dell'Italia Meridionale) dal 1991.

Socio SIOG (International society of Geriatric Oncology) dal 2011

Esperienza nell'organizzazione di eventi scientifici in ambito oncologico a livello nazionale. Sulle Neoplasie gastro-enteriche-NET e tumori polmonari

Dal 2010 ad oggi organizzatrice di 6 Congressi di Oncologia Geriatrica Salentina a valenza nazionale ed internazionale:

Collaborazione con l'Università del Salento nell'ambito del Progetto " DREAM".

Stesura del libro: S.Leo, V.Lorusso, D.Cova, L.Repetto " Neoplasia dell'anziano" Vol 4 Editrice Milella – Lecce 2010

Stesura del libro: S.Leo, L.Balducci, V.Lorusso, A.Tornesello " Neoplasia dell'anziano" Quando le età estreme incontrano il tumore Vol 4 Ed- Milella – Lecce 2013

Stesura del libro S.Leo, L.Balducci, C.Accettura, D.Cova Neoplasie dell'anziano Le Terapie orali Vol.5 Editrice Milella Lecce 2015

Incarico di Tutor presso il Liceo Scientifico nel 2012, liceo Classico Virgilio nel 2013 ,Ordine dei Medici nel 2014, 2015 e presso l'Università del Salento nel 2015

Co-Estensore Linee Guida AIOM (Associazione Italiana Oncologia Medica) " Linee Guida dell'Anziano" 2014

Promotrice dell'Associazione di Volontariato onlus "La Chiave d'Argento" un percorso per gli anziani con tumore

Attiva collaborazione con l'associazione di volontariato a valenza Europea WALCE (Women Against Lung Cancer in Europe) che sensibilizza le donne nei confronti del tumore del polmone.

Dichiara inoltre di effettuare Aggiornamento continuo privilegiando i tumori polmonari, i tumori dell'apparato gastroenterico e l'oncologia Geriatrica.


Ai sensi del D.L. 196/03 (tutela della persona ed altri soggetti rispetto al trattamento dei dati personali), autorizzo al trattamento dei dati personali contenuti nel presente Curriculum Vitae. "Il sottoscritto è a conoscenza che, ai sensi dell'art. 76 del D.P.R. 445/2000, le dichiarazioni mendaci, la falsità negli atti e l'uso di atti falsi sono puniti ai sensi del codice penale e delle leggi speciali.

Inoltre, il sottoscritto autorizza al trattamento dei dati personali, secondo quanto previsto dalla Legge 196/03. Infine, il sottoscritto autorizza la pubblicazione dei dati personali nell'applicazione ECM".

Lecce, 09.09.2016

In fede

Silvana LEO



FORMATO EUROPEO
PER IL CURRICULUM
VITAE



INFORMAZIONI PERSONALI

Nome Marco Maccauro

Telefono **0223902510**

Fax **0223903739**

E-mail **marco.maccauro@istitutotumori.mi.it**

Nazionalità italiana

Data di nascita 24/08/1969

ESPERIENZA LAVORATIVA

Dal 2015 Direttore dell'esecuzione del contratto per la Fondazione IRCCS Istituto Nazionale Tumori per la fornitura di Thearsphere,

Dal 2015 ad oggi Segretario del Gruppo di Studio AIMN "Terapia Medico Nucleare, Radiobiologia, Dosimetria e Radioprotezione"

Dal 2012 ad oggi Tutor Scuola di Specializzazione in Fisica Medica

Da | 2012 ad oggi Consulente Scientifico per la definizione di protocolli e programmazione di procedure di radioembolizzazione per la BTG UK

Dal 2010 ad oggi Docente , al Corso "Chirurgia radioguidata- Corso residenziale teorico-pratico" PISA

Dal 30/12/2009 ad oggi Incarico dirigenziale di alta professionalità in merito al seguente ambito funzionale: "*applicazioni diagnostiche della medicina nucleare in campo oncologico con tecniche interventistiche. Sviluppo di metodi innovativi per la diagnostica con chirurgia radioguidata di lesioni neoplastiche*"

dal 2009 ad oggi Docente al Training Course : Hepatic radioembolization with 90Yttrium

Dal 2008 ad oggi CTU (Consulente Tecnico d'Ufficio) presso il Tribunale di Milano

Dal 2004 ad oggi Tutor per gli specializzandi di Medicina Nucleare IV anno dell'Università di Milano in riferimento alla "Terapia Metabolica"

Dal 2003 ad oggi Docente al Corso di Perfezionamento universitario in "Linfologia Oncologica" Università degli Studi di Milano. Facoltà di Medicina e Chirurgia. Argomento trattato " linfoscintigrafia nel Linfedema

Dal 2001 al 2013 Docente del corso "Tecniche di Terapia Metabolica" al Corso di Laurea per tecnici di Tecnici di Radiologia Medica in "Tecniche di Radiologia Medica, per Immagini e Radioterapia" presso l'Università di

Milano

Dal 2001	Docente al corso di Aggiornamento in oncologia per i medici di famiglia
Dal 17/12/2000 ad oggi	Ruolo di Dirigente Medico I livello presso l'Unità di Medicina Nucleare dell' Istituto Nazionale Per lo Studio e la Cura dei Tumori di Milano
Dal 22/06/2000 al 17/12/2000	Collaboratore Co. Co. Istituto Nazionale dei Tumori Milano
Dal 11/1999 al 12/2000	Direzione Tecnica della Medicina Nucleare del centro polidiagnostico "CHECK-UP" di Salerno
Dal 12/1999 al 12/2000	Direzione Tecnica della Medicina Nucleare del centro polidiagnostico "ETR" di Nola (Na)
	Socio AMN
	Partecipante a numerosi protocolli di ricerca Relatore in numerosi congressi nazionali ed internazionali
<ul style="list-style-type: none">• Nome e indirizzo del datore di lavoro• Tipo di azienda o settore• Tipo di impiego• Principali mansioni e responsabilità	Fondazione IRCCS Istituto Nazionale per lo Studio e la Cura dei Tumori, Milano Sanità Dirigente Medico con contratto a tempo indeterminato Gestione dell'attività diagnostica e coordinamento del personale tecnico ed infermieristico Gestione dell'attività di Ricovero ed ambulatoriale per la terapia radiometabolica Gestione delle procedure interventistiche Medico Nucleari, in particolare "Linfoscintigrafia e Biopsia del Linfonodo Sentinella" e Gestione per la "Radioembolizzazione nei tumori epatici" Attività di ambulatorio per le patologie della tiroide, tumori neuroendocrini, tumori ossei, ed il loro trattamento terapeutico
Dal 2015 ad oggi	Componente Comitato Scientifico Associazione Salute Donna Onlus
Dal 2012 ad oggi	Componente del Team di accreditamento Europeo a centro di eccellenza di ENETS
dal 2008 al oggi	Referente della Qualità, Formazione e Privacy per il Dipartimento di Diagnostica per Immagini e Terapia dell' INT Milano per la certificazione
dal 28/03/2006	Associate Editors per la rivista in lingua inglese "Annals of Cancer Rehabilitation", International and Interdisciplinary Journal of Cancer Rehabilitation
dal 24/09/2004 al 2008	Addetto alla Prevenzione Incendi e lotta all'Incendio Preposto alla Sicurezza per il Settore Unità Diagnostica SPECT del reparto di Medicina Nucleare INT Milano
Dal 06/2004 al 03/2008	Referente della Qualità per il Settore Unità Diagnostica SPECT del reparto di Medicina Nucleare INT Milano per la certificazione
Dal 2003	Referees Europeo per le Linee Guida Europee sulla Scintigrafia Mammaria "Breast Scintigraphy Procedure Guidelines For Tumour

Dal 23/05 al 24/05 2002	Imaging Segreteria scientifica Consensus Conference "Nuclear Medicine Indications in Oncology Diagnostic Protocols", Milano 23,24 maggio 2002
Dal 24/05 al 25/05 2001	Segreteria scientifica Consensus Conference "Nuclear Medicine Indications in Oncology Diagnostic Protocols", Milano 24,25 maggio 2001
Dal 2000	Referente per la Biopsia del Linfonodo Sentinella presso l'Istituto Nazionale dei Tumori di Milano

ISTRUZIONE E FORMAZIONE

12/03/2004	Specializzazione in Endocrinologia Sperimentale presso l'Università degli Studi di Milano
26/10/1999	Specializzazione in Medicina Nucleare presso La Seconda Università degli studi di Napoli
1998-1999	Diploma del Corso Biennale di Ecografia Internistica Scuola SIUMB di Napoli
03/1999	Stage di Ecografia Internistica ad indirizzo infettivologico presso IRCCSS S. Matteo Università di Pavia
26/10/1994	Laurea in Medicina e Chirurgia conseguita presso l'Università degli Studi di Napoli "Federico II"

Partecipante a numerosi protocolli di ricerca in ambito oncologico attualmente ancora in corso:

- Studio multicentrico per valutare l'efficacia dell'111-Pentetreotide nei Tumori GEP non funzionanti
- Studio dosimetrico e di localizzazione dell'anticorpo murino MOV18 marcato con 177Lu nel carcinoma ovario
- Studio di valutazione della analgesia e della qualità di vita in pazienti con metastasi osee dolorose trattati con infusione di 153 Samario-lexidronam
- Studio dosimetrico di fase I di 131I-L19-SIP nei tumori solidi
- Studio di efficacia del trattamento Radioembolico con microsfere marcate con Yttrio 90 in pazienti con epatocarcinoma
- Studio di fase III Alfaradin-Radium 223 (alfa emittenti) per il trattamento delle metastasi osee
- Valutazione dell'efficacia del trattamento associato [90Y-DOTA, Tyr(3)]Octreotate e [177LuDOTA, Tyr(3)] Octreotate, in pazienti con neoplasie neuroendocrine esprimenti recettori per la somatostatina, refrattarie ai trattamenti convenzionali.
- Co-sperimentatore dal 2012
- - Studio pilota di confronto fra terapia decongestive complesse per il trattamento del linfedema secondario degli arti inferiore in pazienti oncologici " Febbraio 20 14
- SELECTED AXILLARY LYMPH NODE DISSECTION VS COMPLETE AXILLARY LYMPH NODE DISSECTION. A

CLINICAL RANDOMISED CONTROLLED TRIAL TO ASSESS
THE PREVENTION OF LYMPHOEDEMA IN THE
TREATMENT OF BREAST CARCINOMA

- :Radium-223 dichloride (Alpharadin) in Castration resistant (Hormone-refractory) Prostate cancer patient with bone metastasis . Bayern 16216
- A re-treatment safety study of radium-223 dichloride in subjects with castration-resistant prostate cancer with bone metastases who received an initial course of six doses of radium-223 dichloride 50 kBq/kg every four weeks
- Studio multicentrico di fase III, stratificato, randomizzato, in aperto, a gruppi paralleli, verso trattamento di controllo, per confrontare il trattamento con ¹⁷⁷Lu-DOTA0-Tyr3-Octreotate verso Octreotide LAR in pazienti con tumore carcinomatoso dell'intestino medio, inoperabile, progressivo e con positività per i recettori della somatostatina.
-

Partecipante a Gruppi di studio:

- Gruppo di studio AIMN sulla Biopsia del Linfonodo Sentinella
- Gruppo di studio AIMN sulla Terapia Metabolica
- Gruppo di studio AIMN-AIFM sulla Dosimetria
- Gruppo multidisciplinare di Linfologia oncologica presso INT
- Gruppo multidisciplinare Tumori neuroendocrini presso INT
- Gruppo multidisciplinare Carcinoma Tiroideo presso INT
- Gruppo multidisciplinare Radioembolizzazione presso INT
- Gruppo multidisciplinare Programma Prostata presso INT

Relatore al Program for the advancement of therapy in hepatocellular carcinoma (PATH) “Yttrium-90 Internal Embolization: Methods and Results of our prospective Trial” presso Istituto nazionale dei Tumori Milano dal 2008

Promotore e Relatore, nel 2012 delle Linee guida Italiane “Linfoscintigrafia nel linfedema”

Speaker CME SNMMI 2013 annual meeting “” 90 Yttrium – microspheres radioembolization for treatment of Hepatocarcinoma” Vancouver, Canada

Revisore lavori scientifici per Eur J Nucl Med Mol
QJ Nucl Med
Clin Transl Imaging

Relatore e moderatore a numerosi congressi Nazionali ed Internazionali Socio AMN e SILO

Partecipante a numerosi protocolli di ricerca

Relatore in numerosi congressi nazionali ed internazionali

Revisore dal 2011- 2012 -2013- 2014 Abstract per il Congresso della società Europea di Medicina Nucleare Topics: chirurgia radioguidata, terapia radiometabolica

Revisore dal 2010-2014 Abstract Congresso Società italiana di
Medicina Nucleare Topics: chirurgia radioguidata

Segretario del Gruppo di Studio AIMN “Terapia Medico Nucleare,
Radiobiologia, Dosimetria e radioprotezione”

**Premio Seconda Miglior Comunicazione Orale XII Congresso
Nazionale AIMN 16-19 aprile 2015** “ *A matched case-control study
for the treatment of unresectable hepatocellular carcinoma (HCC):
trans-arterial radioembolization (TARE) with ⁹⁰Y glass microspheres
plus sorafenib versus TARE alone*”

- Nome e tipo di istituto di istruzione
o formazione
- Principali materie / abilità
professionali oggetto dello studio

Fondazione IRCCS Istituto Nazionale dei Tumori di Milano

Diploma di Maturità Classica
Laurea in Medicina e Chirurgia
Diploma di Ecografista Internista Scuola Siumb
Specializzazione in Medicina Nucleare e Terapia Metabolica
Specializzazione in Endocrinologia Sperimentale
Consulente tecnico d'Ufficio presso Il Tribunale di Milano
Specialista in Endocrinologia
Specialista in Medicina Nucleare
Ecografista Clinico
Medico Chirurgo

- Qualifica conseguita

CAPACITÀ E COMPETENZE

PERSONALI

*Acquisite nel corso della vita e della
carriera ma non necessariamente
riconosciute da certificati e diplomi
ufficiali.*

PRIMA LINGUA

Italiano

ALTRE LINGUE

Inglese

- Capacità di lettura
- Capacità di scrittura
- Capacità di espressione orale

Buona
Buona
Buona

CAPACITÀ E COMPETENZE

RELAZIONALI

*Vivere e lavorare con altre persone, in
ambiente multiculturale, occupando posti
in cui la comunicazione è importante e in
situazioni in cui è essenziale lavorare in
squadra (ad es. cultura e sport), ecc.*

Attività di diagnostica e di attività clinica quotidiana con particolare riferimento alla
comunicazione con i pazienti, intrapresa singolarmente o in equipe.
Partecipazione a gruppi di lavoro con altri enti (protocolli cooperativi).
Partecipazione nella stesura di procedure operative all'interno della Sc di Medicina Nucleare ed
Intradipartimentale

CAPACITÀ E COMPETENZE ORGANIZZATIVE

Ad es. coordinamento e amministrazione di persone, progetti, bilanci; sul posto di lavoro, in attività di volontariato (ad es. cultura e sport), a casa, ecc.

Dal 1985 al 1987 Rappresentante d'istituto presso il Liceo Classico G.B. Vico di Nocera Inferiore (Sa)

Buona l'interazione relazionale e di coordinamento delle diverse figure professionali.
Attività sportiva di squadra, praticata regolarmente dall'adolescenza;

CAPACITÀ E COMPETENZE TECNICHE

Con computer, attrezzature specifiche, macchinari, ecc.

Buona conoscenza e utilizzo dei programmi di Office quali:

Word , Power point ed Excel.

Ottima conoscenza dei programmi medicali utilizzati dalla strumentazione diagnostica

Buona capacità nell'utilizzo della strumentazione diagnostica

Buona conoscenza ed utilizzo dei sistemi di elaborazione delle immagini diagnostiche

Buona conoscenza dei programmi di refertazione e di archiviazione delle immagini del dipartimento RDRT - RIS-PACS – Siemens

Buona la capacità e la manualità nella preparazione dei radiofarmaci

ALTRE CAPACITÀ E COMPETENZE

Competenze non precedentemente indicate.

PATENTE O PATENTI

Patente B

ULTERIORI INFORMAZIONI

Coniugato con prole

ALLEGATI

Lista pubblicazioni scientifiche:

originali artiche su rivista con IF(42),

review, capitoli di libri (12),

abstract totali (100)

abstract come presentazioni orali (50)

Il sottoscritto è a conoscenza che, ai sensi dell'art. 76 DPR 28/12/2000 n.445, le dichiarazioni mendaci, la falsità negli atti e l'uso di atti falsi sono puniti ai sensi del codice penale e delle leggi speciali. Inoltre, il sottoscritto autorizza al trattamento dei dati personali, secondo quanto previsto dal D.lgs. 196/03. Infine il sottoscritto autorizza la pubblicazione dei dati personali nell'applicazione ECM


Città , data

Milano, 25/08/2016

NOME E COGNOME (FIRMA)

Marco Maccauro

CURRICULUM VITAE



INFORMAZIONI PERSONALI

Cognome/Nome	Mazzuca Nicola
Data di nascita	23.10.1953
Qualifica	Dirigente Medico II livello
Incarico attuale	Direttore Unità Operativa Complessa di Medicina Nucleare ASL 6 Livorno Direttore Dipartimento dei Servizi di Livorno, Azienda USL Toscana nord ovest
Indirizzo privato	139, Viale delle Cascine, I-56122 Pisa, Italy
Telefono Ufficio	+39 058622.3079 +39 3468092310 (Mobile aziendale)
Fax Ufficio	+39 058622.3268
E-mail istituzionale	n.mazzuca@uslnordovest.toscana.it
Nazionalità	Italiana

TITOLI DI STUDIO E PROFESSIONALI

- Date (da – a) *7/1971*
- Nome e tipo di istituto di istruzione o formazione *Liceo Classico P. Galluppi di Catanzaro*
- Principali materie / abilità professionali oggetto dello studio *Diploma di Maturità Classica*
- Qualifica conseguita *Maturità Classica*
- Livello nella classificazione nazionale (se pertinente) *Diploma di Scuola Secondaria Superiore*

- Date (da – a) *1971 – 1978*
- Nome e tipo di istituto di istruzione o formazione *Università degli Studi di Pisa*
- Principali materie / abilità professionali oggetto dello studio *Laurea in Medicina e Chirurgia*
- Qualifica conseguita *Medico Chirurgo*
- Livello nella classificazione nazionale (se pertinente) *Diploma di Laurea Specialistica*

- Date (da – a) *1979 – 1982*
- Nome e tipo di istituto di istruzione o formazione *Università degli Studi di Pisa*
- Principali materie / abilità professionali oggetto dello studio *Diploma di Specializzazione in Medicina Nucleare*
- Qualifica conseguita *Medico Nucleare*
- Livello nella classificazione nazionale (se pertinente) *Specializzazione Medica post-laurea*

- Date (da – a) *1985 – 1989*
- Nome e tipo di istituto di istruzione o formazione *Università degli Studi di Pisa*
- Principali materie / abilità professionali oggetto dello studio *Diploma di Specializzazione in Radiodiagnostica*



- professionali oggetto dello studio
 - Qualifica conseguita
- Livello nella classificazione nazionale (se pertinente)
 - Date (da – a)
- Nome e tipo di istituto di istruzione o formazione
 - Principali materie / abilità professionali oggetto dello studio
 - Qualifica conseguita
- Livello nella classificazione nazionale (se pertinente)
 - Date (da – a)
- Nome e tipo di istituto di istruzione o formazione
 - Principali materie / abilità professionali oggetto dello studio
 - Qualifica conseguita
- Livello nella classificazione nazionale (se pertinente)
 - Date (da – a)

*Radiologo
Specializzazione Medica post-laurea*

*1992 – 1994
Università degli Studi di Milano*

Diploma di Specializzazione in Endocrinologia Sperimentale

*Endocrinologo
Specializzazione Medica post-laurea*

*1996 – 1998
Università degli Studi di Siena*

Diploma di Perfezionamento in Senologia Diagnostica e Terapeutica

*Esperto in Senologia
Perfezionamento post-laurea*

ESPERIENZE LAVORATIVE

- Date (da – a)
 - Nome e indirizzo del datore di lavoro
 - Tipo di azienda o settore
 - Tipo di impiego
 - Principali mansioni e responsabilità
- 01/09/1979 - 28/10/1984
Laboratorio di Fisiologia Clinica del CNR, Università di Pisa
Cattedra di Patologia Speciale Medica e Metodologica Clinica dell'Università di Pisa,
Scuola di Specializzazione di Medicina Nucleare dell'Università di Pisa
Medicina Nucleare
Borsista e Medico ricercatore interno
Assistenza clinica, ricerca di laboratorio e ricerca sperimentale*
- Date (da – a)
 - Nome e indirizzo del datore di lavoro
 - Settore
 - Tipo di impiego
 - Principali mansioni e responsabilità
- 28/10/1984 - 30/09/2000
Azienda USL 6 Livorno - Unità Operativa Medicina Nucleare
Medicina Nucleare
Aiuto Ospedaliero
Responsabile del modulo organizzativo funzionale di Medicina Nucleare Oncologica
Responsabile del Sistema Qualità
Responsabile attività di laboratorio ed attività diagnostica "in vivo"*
- Date (da – a)
 - Nome e indirizzo del datore di lavoro
 - Settore
 - Tipo di impiego
 - Principali mansioni e responsabilità
- 01/10/2000 - 15/11/2009
Azienda USL 9 Grosseto – Unità Operativa Complessa Medicina Nucleare
Medicina Nucleare
Direttore
Attività clinica, formativa, gestionale ed organizzativa*
- Date (da – a)
 - Nome e indirizzo del datore di lavoro
 - Settore
 - Tipo di impiego
 - Principali mansioni e responsabilità
- 01/02/2005 - 31/12/2007
Azienda USL 9 Grosseto
Dipartimento di Radiodiagnostica
Capo Dipartimento
Attività formativa, gestionale ed organizzativa*
- Date (da – a)
 - Nome e indirizzo del datore di lavoro
 - Tipo di azienda o settore
 - Tipo di impiego
 - Principali mansioni e responsabilità
- 01/01/2008 - 15/11/2009
Azienda USL 9 Grosseto
Dipartimento dei Servizi
Capo Dipartimento
Attività formativa, gestionale ed organizzativa*

- Date (da – a)



- Nome e indirizzo del datore di lavoro
 - Settore
 - Tipo di impiego
- Principali mansioni e responsabilità
- Date (da – a)
- Nome e indirizzo del datore di lavoro
 - Settore
 - Tipo di impiego
- Principali mansioni e responsabilità
- Date (da – a)
- Nome e indirizzo del datore di lavoro
 - Settore
 - Tipo di impiego
- Principali mansioni e responsabilità
- Date (da – a)
- Nome e indirizzo del datore di lavoro
 - Settore
 - Tipo di impiego
- Principali mansioni e responsabilità
- Date (da – a)
- Nome e indirizzo del datore di lavoro
 - Settore
 - Tipo di impiego
- Principali mansioni e responsabilità

*Azienda USL 6 Livorno – Unità Operativa Complessa Medicina Nucleare
Medicina Nucleare
Direttore
Attività clinica, formativa, gestionale ed organizzativa*

01/12/2010 →

*Azienda USL 6 Livorno
Dipartimento dei Servizi
Capo Dipartimento
Attività clinica, formativa, gestionale ed organizzativa*

01/01/2016 →

*Azienda USL Toscana nord ovest
Dipartimento dei Servizi di Livorno
Capo Dipartimento
Attività clinica, formativa, gestionale ed organizzativa*

01/01/2016 →

*Azienda USL Toscana nord ovest
Medicina Nucleare
Direttore
Attività clinica, formativa, gestionale ed organizzativa*

01/01/2016 →

*Azienda USL Toscana nord ovest
Gruppo di Lavoro Medicina Nucleare
Coordinatore di tutte le strutture aziendali di Medicina Nucleare
Attività clinica, formativa, gestionale ed organizzativa*

**CAPACITA' E COMPETENZE
PERSONALI**

PRIMA LINGUA Italiano

ALTRE LINGUE

Inglese

- Capacità di lettura Buona
- Capacità di scrittura Buona
- Capacità di espressione orale Appena soddisfacente

**CAPACITÀ NELL'USO DELLE
TECNOLOGIE**

Uso professionale del PC e delle strumentazioni proprie per lo svolgimento dell'attività cliniche e di ricerca clinica della Medicina Nucleare. Buona conoscenza informatica di base (Windows, Office, Mac, applicativi Internet)

**CAPACITÀ E COMPETENZE
RELAZIONALI**

Nell'ambito del lavoro svolto ha effettuato numerose esperienze sia come medico che come manager instaurando ottimi rapporti relazionali, professionali e personali con diversi colleghi e persone in ambito sanitario ed extra-sanitario.

Ha svolto attività come membro e dirigente dell'Associazione italiana di Medicina Nucleare ed Imaging Molecolare (AIMN) e della Società Italiana di Radiologia Medica (SIRM) coordinando attività, gruppi e comitati. In particolare, ha coordinato dal 2006 al 2009 il Comitato per le Attività Formative e Scientifiche dell'AIMN, con il compito di pianificare il Piano Formativo Annuale e di organizzare e gestire le attività formative e di aggiornamento scientifico dei soci AIMN e dal 2001 al 2013 ha coordinato l'attività AIMN su Qualità e Accreditamento, organizzando Corsi, Convegni, Seminari. Dal 2009 al 2013 ha coordinato un progetto di certificazione volontaria, secondo la norma ISO 9001:2008, realizzando uno Standard di Medicina Nucleare (Modello di Accreditamento all'eccellenza per le strutture di medicina nucleare) in collaborazione con l'Ente di certificazione Bureau Veritas. Dal 2014 sta coordinando il progetto di certificazione volontaria, secondo la norma ISO 9001:2008, delle strutture del Dipartimento dei Servizi di Livorno.

Ha svolto diverse attività didattiche e formative sia in ambito Universitario che in ambito

professionale, contribuendo ad organizzare Corsi, Congressi, Scuole di formazione professionali. Ha diretto il Centro AIMN di Eccellenza ECM in "Endocrinologia e Laboratorio" dal 2004 al 2009. Ha svolto svariate esperienze editoriali, realizzando pubblicazioni scientifiche originali, collaborando alla stesura di testi e capitoli di libri. Ha promosso e partecipato alla pubblicazione di censimenti e rilevazioni statistiche sulle prestazioni e strutture sanitarie del Paese. Ha fatto parte di Commissioni Ministeriali, Regionali, interagendo con le Autorità di controllo e le Istituzioni Centrali per la Sanità (Agenzia Sanitaria Regionale Toscana, Istituto Superiore di Sanità, AIFA, Consiglio Superiore della Sanità, Ministero della Salute), partecipando alla proposta e alla stesura di normative di rilevanza nazionale per il settore della Medicina Nucleare (Norme di Accreditamento Istituzionale delle strutture sanitarie, decreti legislativi sulle attività di laboratorio, normativa radiofarmaci).

<p>CAPACITÀ E COMPETENZE ORGANIZZATIVE</p> <p>Livorno, 1984/2000</p> <p>Pisa, 2001</p> <p>Grosseto, 2001</p> <p>2001/2002</p> <p>Grosseto, 2001/2004</p> <p>Regione Toscana, 2002-2003</p> <p>Bologna, 2003</p> <p>Rimini, 2004</p> <p>2000-2004-2009</p> <p>2004</p> <p>Grosseto, 2004/2009</p> <p>Gizzeria 2007 e Roma 2008</p> <p>Firenze, 2009</p> <p>Abano Terme 2010</p> <p>2011-2013</p>	<p>Ha organizzato numerosi Corsi di aggiornamento rivolti ai Medici nucleari, ai Tecnici Sanitari di Radiologia Medica e ai Tecnici di Laboratorio operanti in Medicina Nucleare</p> <p>Segretario generale del XI Corso Nazionale di Aggiornamento di Medicina Nucleare</p> <p>Attestato di Formazione Manageriale per Dirigenti di Struttura Complessa</p> <p>Responsabile organizzativo del Primo Corso Breve di Formazione per "Formatori AIMN"</p> <p>Ha organizzato, presieduto e svolto 6 Corsi di aggiornamento rivolti ai Tecnici Sanitari di Radiologia Medica, ai Medici Nucleari, ai Tecnici di Laboratorio e agli altri operatori professionali operanti in Medicina Nucleare</p> <p>Attestato di Formazione e nomina come Esperto di settore nelle Commissioni Regionali Toscane di Accreditamento per i settori B1 – prestazioni di specialistica e diagnostica ambulatoriali, e C – prestazioni di ricovero a ciclo continuativo e diurno per acuti</p> <p>Coordinatore del XIII Corso Nazionale di Aggiornamento di Medicina Nucleare</p> <p>Coordinatore del Corso di Aggiornamento AIMN "Il Governo Clinico"</p> <p>Certificato di Formazione in Radioprotezione</p> <p>Ha collaborato al <u>progetto di certificazione ISO 9001:2000 ai fini ECM dell'Associazione Italiana di Medicina Nucleare ed Imaging Molecolare (AIMN)</u>, necessaria per l'accreditamento di AIMN quale provider di eventi formativi residenziali e a distanza da parte della Commissione Nazionale ECM</p> <p>Direttore dei 6 Corsi residenziali organizzati dal Centro AIMN di Eccellenza ECM di Grosseto "Laboratorio ed Endocrinologia", di cui è stato il Responsabile</p> <p>Responsabile organizzativo e scientifico del XVII e XVIII Corso Nazionale di Aggiornamento di Medicina Nucleare</p> <p>Responsabile organizzativo ed Editor del IX Congresso Nazionale AIMN</p> <p>Responsabile organizzativo e scientifico del XIX Corso Nazionale di Aggiornamento di Medicina Nucleare</p> <p>Ha collaborato alla realizzazione e sviluppo del <u>progetto di certificazione ISO 9001:2008 del modello di Accreditamento AIMN per le strutture di Medicina Nucleare</u>. Il modello, sviluppato da AIMN assieme a Bureau Veritas, contiene tutti i requisiti standard così come gli elementi e le caratteristiche delle modalità prescrittive della medicina nucleare. La struttura adegua volontariamente il proprio sistema a quello degli Standard definiti dalla Comunità Scientifica ed il sistema è verificato da un team composto da Specialisti e Auditor BV.</p> <p>Nel settembre 2012 ha frequentato e superato il corso di formazione "Tecniche di Audit secondo ISO 19011" organizzato da Bureau Veritas a Milano.</p> <p>Ha partecipato come <u>componente del team di verifica agli Audit delle strutture di Medicina Nucleare eseguiti il 13 febbraio 2013 (dell'AO di Legnano), il 18 dicembre 2012, il 14 maggio 2014 ed il 21 luglio 2015 (Fondazione G. Monasterio di Pisa)</u>.</p> <p>Ha presentato nel marzo 2013 a Torino nel XI Congresso Nazionale AIMN un lavoro scientifico pubblicato sulla rivista "Clinical and Translational Imaging" con i risultati del progetto: "<u>Development of an accreditation model for Nuclear Medicine Centers under the auspices of AIMN</u>" (N. Mazzuca et al.).</p> <p><u>Nel 2016 si concluderà il percorso di certificazione ISO 9001:2008 di tutte le strutture del Dipartimento dei Servizi di Livorno, avviato nel 2014.</u></p>
<p>ASSOCIAZIONI SCIENTIFICHE, ATTIVITÀ FORMATIVA E DIDATTICA</p>	<p>È membro dell'Associazione Italiana di Medicina Nucleare ed Imaging Molecolare (AIMN) dalla sua fondazione. È stato membro della European Association of Nuclear Medicine (EANM), della Società Italiana di Radiologia Medica (SIRM), del Sindacato Nazionale Area Radiologica (SNR).</p>

Dal 2000 al 2006 è stato membro eletto del Consiglio Direttivo dell'Associazione Italiana di Medicina Nucleare ed Imaging Molecolare (AIMN); dal 2000 Coordinatore della Commissione Tecnica "Laboratorio RIA" e precedentemente membro della stessa Commissione dal 1996; dal 2001 al 2006 Segretario Nazionale; dal 2002 Coordinatore della Commissione Tecnica "Accreditamento e Management Sanitario" e precedentemente, dal 2000, membro della stessa Commissione; dal 2004 al 2006 Tesoriere e dal 2006, in qualità di membro tecnico, **Coordinatore del Comitato Attività Formative e Scientifiche (già Comitato Permanente di Coordinamento delle attività Educazionali e Scientifiche) dell'Associazione Italiana di Medicina Nucleare ed Imaging Molecolare (AIMN)**. Nel marzo 2009 è stato rieletto membro del Consiglio Direttivo dell'AIMN, dal giugno 2009 è Delegato Nazionale per l'Area professionale medica e dal maggio 2011 è Delegato Nazionale anche per l'Area professionale non medica.

È stato Coordinatore del Comitato Attività Formative e Scientifiche (CAFS) AIMN fino al maggio 2009, occupandosi dell'organizzazione di moltissimi eventi formativi nazionali ed internazionali.

Responsabile del Piano Biennale della Formazione AIMN 2006-2007 e 2008-2009.

Responsabile del Piano Formativo del Dipartimento di Radiodiagnostica dell'Azienda-USL 9 di Grosseto negli anni 2005-2007.

Responsabile del Piano Formativo dell'Area Funzionale Medicina dei Servizi dell'Azienda-USL 9 di Grosseto nel 2008/2009.

Responsabile del Piano Formativo del Dipartimento dei Servizi dell'Azienda-USL 6 di Livorno nel 2011-2012-2013-2014-2015.

Responsabile del Piano Formativo del Dipartimento dei Servizi di Livorno dell'Azienda-USL nord ovest nel 2016.

Ha svolto attività didattica come Professore incaricato di Medicina Nucleare presso la Scuola Regionale per Tecnici Sanitari di Radiologia Medica dell'Azienda USL 6 di Livorno (negli anni dal 1986 al 1999).

Professore a contratto in Endocrinologia – Settore di MED/13 – ENDOCRINOLOGIA per il Corso di Laurea Specialistica di Infermieristica (abilitante alla professione sanitaria di Infermiere) dell'Università di Siena negli anni accademici 2001/2002 – 2002/2003 – 2003/2004 – 2004/2005 – 2005/2006.

Professore a contratto (ADO - Imaging e Terapia medico nucleare) per il Corso di Laurea Specialistica di Infermieristica (abilitante alla professione sanitaria di Infermiere) dell'Università di Pisa negli anni accademici 2010/2011, 2011/2012 e 2012/2013.

ULTERIORI INFORMAZIONI

Nel giugno 2002 riceve una nota di merito dal Direttore Sanitario dell'Azienda USL 9 di Grosseto (prot. n. 280 del 20/6/2002) per il contributo fornito all'organizzazione aziendale nel formare ed estendere la funzione "qualità", con particolare riferimento al Progetto Aziendale per Accredimento Istituzionale.

Dal 2002 al 2004 è stato membro delle Commissioni Regionali per l'accredimento istituzionale delle strutture sanitarie con la qualifica di Esperto di settore della Regione Toscana.

Dal 2004 al 15/11/2009 è stato Responsabile del Gruppo di Lavoro Aziendale "Monitoraggio dei Tempi di Attesa" dell'Azienda USL 9 di Grosseto.

Dal novembre 2006 è membro del Consiglio Direttivo Regionale Toscano del Sindacato Nazionale di Area Radiologica (SNR); è stato membro dello stesso Consiglio Direttivo dal 1996 al 2000 e dal 1996 al 2000 è stato Segretario Provinciale di Livorno.

Dal 2006 è membro del Nucleo Tecnico Regionale per la valutazione della qualità del progetto PET (Tomografia ad emissione di positroni) in Toscana, tavolo multidisciplinare istituito dalla GRT con deliberazione nr. 556 del 31.07.2006 con l'obiettivo di monitorare l'attività sia per gli aspetti clinici, che di volume, delle prestazioni PET consumate e dell'offerta medico nucleare sul territorio, oltre che di elaborare modelli di integrazione della diagnostica PET con i programmi diagnostico-terapeutici proposti dall'Istituto Toscano Tumori.

Dal febbraio 2007 al 31/12/2007 è stato Responsabile del Progetto Aziendale "Laboratorio Unico" (centralizzazione delle attività di laboratorio) dell'Azienda USL 9 di Grosseto.

Dal luglio 2008 è stato inserito, con decreto dirigenziale della Giunta Regionale Toscana n. 3002 del 13/7/2008, nell'elenco di riserva integrativo di idonei alla nomina di Direttore Generale delle Aziende Sanitarie e ESTAV.

Dall'ottobre 2008 al 2012 è stato membro della Commissione Ministeriale sui Radiofarmaci presso l'AIFA.

Nel 2014 è stato nominato Responsabile Sanitario del progetto aziendale (ASL 6 di Livorno) "Recupero Tempi di Attesa" finanziato con apposito fondo dal Progetto regionale abbattimento

Tempi di Attesa.

Nel 2015 è stato nominato Responsabile Sanitario del progetto aziendale (ASL 6 di Livorno) "RIS-PACS" e coordinatore del Gruppo di Lavoro Aziendale RIS-PACS.

Dal 01/01/2016 è coordinatore del Gruppo di Lavoro Medicina Nucleare istituito dal Direttore Generale della nuova Azienda USL Toscana nord ovest.

PARTECIPAZIONE A CONVEGNI E
SEMINARI, PUBBLICAZIONI,
COLLABORAZIONE A RIVISTE

Ha partecipato ad oltre 200 congressi nazionali ed internazionali, corsi di aggiornamento in qualità di relatore su invito, relatore o partecipante. Ha prodotto 247 pubblicazioni a stampa: 5 capitoli di testi o trattati, 4 manuali operativi, 7 linee guida nazionali ed aziendali, un editoriale su invito sul Notiziario di Medicina Nucleare, 231 lavori, di cui 142 per esteso su riviste nazionali ed internazionali (17 ad alto indice di Impact Factor) e 89 riassunti in riviste nazionali ed internazionali ed in atti di congressi e convegni su argomenti di diagnostica medico-nucleare, diagnosi e terapia delle tireopatie, chirurgia radioguidata e laboratorio.

Ha presentato circa 100 relazioni, comunicazioni o poster in congressi nazionali ed internazionali. È stato membro dell'Editorial Board del Quarterly Journal of Nuclear Medicine and Molecular Imaging (QJNMMI) e della rivista ufficiale dell'Associazione Italiana di Medicina Nucleare "Clinical and Translational Imaging".

Editor del Supplemento n.2/2011 del QJNMMI dedicato a MANAGEMENT E QUALITA' IN MEDICINA NUCLEARE.

Ha svolto attività di Responsabile Editoriale e di "reviewer" per il Notiziario di Medicina Nucleare, dal 2000 al 2005.

Responsabile Editoriale della "Guida agli accertamenti diagnostici in vivo ed in vitro di Medicina Nucleare", prodotta dal Gruppo Toscano di Medicina Nucleare (1990).

Responsabile Editoriale dal 1987 al 1992 di "Acta Medica Labronica", rivista della Società Medico Chirurgica Livornese.

ALTRE CAPACITÀ E COMPETENZE

Calcio agonistico nel periodo scolastico. Appassionato di marcia non competitiva.

ALLEGATI

Dichiaro che le informazioni riportate nel presente Curriculum Vitae sono esatte e veritiere.

Dichiaro di essere informato ai sensi e per gli effetti dell'art. 13 del D.lgs 196/2003, che il presente curriculum verrà allegato al programma dell'evento formativo e pubblicato nella banca dati presente nel sito <http://ecm.agenas.it> e a tal fine presto il consenso al trattamento dei dati personali ivi contenuti

Data 20 febbraio 2016

Firma autografa Nicola Mazzuca Firma digitale di Nicola Mazzuca
RID: cna=Nicola Mazzuca, o=CN, email=nicola.mazzuca@asl6.livorno.it, c=IT
Serial:2016.02.08.06.55.55+0100

(Dott. Nicola Mazzuca)

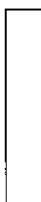
FORMATO EUROPEO
PER IL CURRICULUM
VITAE



Informazioni personali

Nome	Vito Molfese
Indirizzo	Via Francesco Baracca. nr. 61-85100 Potenza
Telefono Ufficio	0971/613598
Fax Ufficio	0971/45678
E-mail istituzionale	<u>vimolfe@fiscali.it</u>
Nazionalità	Italiana
<u>Qualifica</u>	<u>I Fascia</u>
<u>Amministrazione</u>	<u>AZIENDA OSPEDALIERA S. CARLO POTENZA</u>
<u>Incarico attuale</u>	<u>Direttore U.O.C. di Radiologia interventistica e vascolare</u>

TITOLI DI STUDIO E
PROFESSIONALI
ESPERIENZE LAVORATIVE



Titolo di studio	Laurea in Medicina e Chirurgia – Voto 110/centodecimi e lode
Altri titoli di studio e professionali	Specializzazione in Radiologia Diagnostica – Voto 45/cinquantesimi Idoneità per la Posizione Funzionale Apicale (Primario di Radiologia Diagnostica nella sessione anno 1989). <i>Attestato di formazione manageriale.</i> (Regione Basilicata – anno 2016)
Esperienze Professionali (Incarichi ricoperti)	<ul style="list-style-type: none">• Assistente radiologo a tempo pieno.• Aiuto corresponsabile a tempo pieno.• Medico radiologo con particolare esperienza nelle metodiche di Radiologia Vascolare ed Interventistica.• Responsabile di U.O.S.D. di Radiologia Interventistica.• Direttore f.f. di U.O.C. Di Radiologia.• Direttore della U.O.C. di Radiologia Interventistica e Vascolare (D.D.G. n.308 del 13.6.2016----decorrenza 1.7.2016)• Partecipante, anche in qualità di relatore, a numerosi congressi in Italia ed all'Estero.• Autore di numerose pubblicazioni a carattere radiologico e radiologico interventistico.• Componente del "Team Pancreas "in collaborazione con l'Università degli Studi di Verona.• Componente del gruppo "W Ale", Onlus Alessandra Bisceglia, per la diagnosi ed il trattamento delle malformazioni vascolari, (Azienda Ospedaliera S. Carlo Potenza) -.

Capacità e linguistiche

PRIMA LINGUA
ALTRE LINGUE

- Capacità di lettura
- Capacità di scrittura
- Capacità di espressione orale

Italiano

Inglese

Fluente
Scolastica
Discreta

Capacità nell'uso delle tecnologie

Patente Europea per il computer.

Altro

(Partecipazione a convegni e seminari, pubblicazioni, collaborazioni a riviste, etc, ed ogni altra informazione che il dirigente ritiene di dover pubblicare).

- Docente presso la scuola per Tecnici Sanitari di Radiologia Medica . (Univ.Cattolica del Sacro Cuore, Roma) Anno accadem. 2015-16/2016-17.
- Responsabile dello screening "Asbesto "per il controllo dei lavoratori esposti ad amianto nella Provincia di Potenza.
- Medico refertatore di "prima lettura" nello screening mammografico istituito dalla Regione Basilicata.
- Responsabile delle Apparecchiature Radiologiche e delle Apparecchiature di Medicina Nucleare dell'Azienda Ospedaliera San Carlo.
- Socio SIRM di lunga data.
- Socio CIRSE.
- Socio della Sezione SIRM di Radiologia Interventistica e Vascolare.
- Referente regionale per la Basilicata della Sezione SIRM di Radiologia Interventistica e Vascolare.

"Il sottoscritto è a conoscenza che, ai sensi dell'art. 76 del D.P.R. 445/2000, le dichiarazioni mendaci, la falsità negli atti e l'uso di atti falsi sono puniti ai sensi del codice penale e delle leggi speciali.

Inoltre, il sottoscritto autorizza al trattamento dei dati personali, secondo quanto previsto dalla Legge 196/03.

Infine, il sottoscritto autorizza la pubblicazione dei dati personali nell'applicazione ECM".

Potenza 25/08/2016

dr. VITO MOLFESE

FORMATO EUROPEO
PER IL CURRICULUM
VITAE



INFORMAZIONI PERSONALI

Nome **NARDELLA MICHELE**
Indirizzo **Via d. Alighieri 31 San Marco in Lamis FG**
Telefono **0835 253443 Cell. 388 9400895**
Fax
E-mail **micnardella@alice.it**
Nazionalità italiana
Data di nascita 12/01/1961 C.F. NRDML61A12H985A

ESPERIENZA LAVORATIVA

- Servizio con qualifica di assistente ospedaliero tempo determinato presso l'Istituto di Radiologia Università di Bari diretto da Prof. N. Macarini **da Luglio 1990 a Marzo 1991**
Attività assistenziale: TAC, Ecografia Radiologi Tradizionale
- Servizio con qualifica di assistente ospedaliero tempo pieno presso il Servizio di Radiologia e Radiologia Interventistica Ospedale Casa Sollievo della Sofferenza diretto dal Prof. Mario Cammina e Dott. Francesco Florio **dal 10/ 4/1991 al 9/03/1997, aiuto di fascia A dal 10/03/1997 al 31/12/2006**
Attività assistenziale : prevalentemente di Radiologia Interventistica in campo addominale , vascolare periferico e neuroradiologia.
 - Responsabile dell'Unità Operativa Semplice di Angiografia- Radiologia Interventistica della Radiologia Universitaria Ospedali Riuniti Foggia Direttore Prof. L. Macarini. **Dal 1/1/2007 al 31 maggio 2008**
Attività assistenziale : Radiologia Interventistica, attività di Ecografia, Rm e TC multistrato.
- Direttore struttura complessa di Radiologia Diagnostica Ospedale Madonna delle Grazie ASL 4 Matera. **Dal 1/6/2008**
Attività assistenziale : Ecografia, RM , TC, Moc, Radiologia tradizionale, Radiologia Interventistica.
- Direttore Dipartimento Servizi Diagnostici ASM Matera (Radiologia. Laboratorio analisi. Centro trasfusionale. Anatomia Pa).

ASM MATERA OSPEDALE MADONNA DELLE GRAZIE VIA CATTEDREA
AMBULANTEVIA

ASM Matera

Capo dipartimento Servizi Diagnostici

E mail micnardella @alice.it

Nome e indirizzo del datore di lavoro

• Tipo di azienda o settore

• Principali mansioni e responsabilità

ISTRUZIONE E FORMAZIONE

• Nome e tipo di istituto di istruzione o formazione

- Diploma di maturità classica conseguito presso il Liceo Classico " P. Giannone " di San Marco in Lamis nel 1979 con votazione di 60/60.
- Laurea in Medicina e Chirurgia presso l'Università di Napoli conseguita nel 1986 con la votazione di 110/110 e lode.
- Abilitazione all'esercizio della professione medica conseguita nel 1986.
- Corso trimestrale con esame finale di "Ecografia internistica 1986
- Ufficiale Medico presso la Brigata Acqui L'Aquila 1987-1988.
- Tirocinio pratico ospedaliero-Borsista in Radiologia presso l'Istituto di Radiologia dell' Ospedale Casa Sollievo della Sofferenza diretto dal Prof. Mario Cammisa dal 1987 al 1990.
- Diploma di specializzazione in Radiologia diagnostica presso l'Istituto di Radiologia dell'Università Cattolica di Roma Dir. Prof. P. Marano conseguito nel 1990.
- Specializzazione in Radioterapia Oncologica presso L'Istituto di Radiologia Università di Bari nel 1992.
- Frequenza per Staging vertebroplastica e neuroradiologia Istituto Radiologia Università di Parigi
- Frequenza per Staging in Radiologia Vascolare e Interventistica Istituto Radiologia Università di Perugia , Roma , Torino.
- Corso di Formazione Manageriale in Sanità con esame finale organizzato dalla CEIS Università Tor Vergata nell'anno 2011.
- Iscrizione GMC (Ordine Medici UK)

CAPACITÀ E COMPETENZE PERSONALI

MADRELINGUA

Italiana

ALTRE LINGUA

FRANCESE - INGLESE

- Capacità di lettura
- Capacità di scrittura
- Capacità di espressione orale

Buono

Buono

buono

CAPACITÀ E COMPETENZE RELAZIONALI

Vivo e Lavoro con altre persone, con buone capacità relazionali e comunicative sia in ambiente di lavoro che extralavorativo soprattutto da quando ,rivesto un ruolo in cui la comunicazione è importante e in situazioni in cui è essenziale lavorare in squadra.

CAPACITÀ E COMPETENZE ORGANIZZATIVE

Ho organizzato e avviato il servizio di Radiologia Interventistica degli Ospedali Riuniti di Foggia negli anni 2007-2008

Coordino il Dipartimento di diagnostica della ASM che comprende U.O. di Radiologia, Laboratorio Analisi, Centro Trasfusionale , Anatomia Patologica, Genetica medica

Il dipartimento abbraccia oltre all'Ospedale di Matera quello di Policoro, Stigliano, Tricarico e Tinchi.

Ho avviato presso l'ospedale di Matera il servizio di Radiologia Interventistica curando la formazione del personale Medico, Tecnico e Infermieristico.

Ho ottimizzato e incrementato la diagnostica RM , TC , MOC e IVUS.

La radiologia di Matera è diventata centro di riferimento nazionale per il trattamento del Varicocele e per la Colon TC virtuale oltre a riferimento regionale per la radiologia oncologica diagnostica e interventistica.

CAPACITÀ E COMPETENZE TECNICHE

BUONA capacità di utilizzo dei computer, del sistema RiS PACS, e delle apparecchiature radiologiche TC multistrato , Angiografo, Ecografo, RM.

CAPACITÀ E COMPETENZE ARTISTICHE

Amo cantare , praticare sport , cucinare

ALTRE CAPACITÀ E COMPETENZE

Competenze sindacali.

Segretario Aziendale e Consigliere Nazionale ANMIRS dal 1996 al 2006.

Responsabile aziendale SNR 2007-2008.

PATENTE O PATENTI

Patente B

Insegnante, dal 1987 al 1992 , della Scuola per Tecnici Sanitari di Radiologia Medica dell'Ospedale "Casa Sollievo della Sofferenza".

Docente per l'anno 2012-2013 e 2015-2016 del Corso di Laurea in Tecniche di Radiologia Medica Facoltà di Medicina e Chirurgia Università di Foggia (del. N. 312-2013).

ATTIVITA' SCIENTIFICA E CONGRESSUALE

Autore di 80 pubblicazioni in tema di Radiologia , angiografia e radiologia interventistica, alcune anche in lingua inglese.

Ha curato la redazione di 1 volume scientifico e coautore di numerosi capitoli di libri di Radiologia

Ha partecipato in qualità di Relatore/docente ad oltre 60 congressi corsi di Radiologia.

Vincitore premio "Tandoia" borsa di studio Schering nel 1995

Presidente del Gruppo Regionale SIRM Basilicata 2009-2011, 2014-2016.

Presidente eletto del Gruppo regionale Sirm Basilicata per il 2016-18

Ha partecipato ad oltre 100 Corsi di aggiornamento e convegni in Italia e all'estero.

Ha fatto parte della Segreteria scientifico-organizzativa di vari congressi e meeting:

n. 6 edizioni di " Gargano : corso interattivo di Radiologia Interventistica.

Presidente Corso Itinerante Radiologia Toracica tenutosi a Matera il 20 e 21 Novembre 2009.

Presidente Congresso Radiologia "Imaging after " Maratea 2011, 2015

Presidente e Organizzatore di due edizioni di " Immaging nei Sassi" Radiologia Muscoloscheletrica: Matera anno 2011 e 2012.

Presidente e Organizzatore del Congresso multidisciplinare Radiologia -Oncologia " Lesioni occupanti spazio del Fegato" Matera 20-21 Settembre 2013.

Responsabile Scientifico e coordinatore di n. 10 corsi ECM destinati a figure professionali sanitarie non mediche negli anni 2011-2015.

Presidente Corso Congiunto Puglia Basilicata Radiologia Dicembre 2014

Presidente del "corso itinerante di Neuroradiologia " tenutosi a Matera Dicembre 2015.

Presidente del congresso : " Le macchine ibride in oncologia e la Spendine Review: Applicazioni cliniche. Matera Febbraio 2016

"Il sottoscritto è a conoscenza che, ai sensi dell'art. 76 del D.P.R. 445/2000, le dichiarazioni mendaci, la falsità negli atti e l'uso di atti falsi sono puniti ai sensi del codice penale e delle leggi speciali. Inoltre, il sottoscritto autorizza al trattamento dei dati personali, secondo quanto previsto dalla Legge 196/03. Infine, il sottoscritto autorizza la pubblicazione dei dati personali nell'applicazione ECM".

MATERA 23/08/2016

In fede
Michele Nardella

CURRICULUM VITAE
ATTIVITA' SCIENTIFICA E DIDATTICA
LEONARDO PACE

NOTIZIE BIOGRAFICHE

Nascita: Napoli, 14 agosto 1956
Cittadinanza: Italiana
Residenza: via M. De Vito Piscicelli 44-80129 - Napoli
Indirizzo Professionale: Dipartimento di Medicina e Chirurgia
Università degli Studi di Salerno, via S. Allende – Baronissi (SA)
e-mail: lpace@unisa.it

POSIZIONE ATTUALE

Professore II fascia SSD MED/36, Dipartimento di Medicina e Chirurgia - Università degli Studi di Salerno
Responsabile del programma infradipartimentale "Terapia con Radionuclidi" (con equiparazione a Responsabile di U.O.C.), A.O.U. S.Giovanni di Dio e Ruggi d'Aragona, Salerno

STUDI

Laureato in Medicina e Chirurgia in 5 anni ed una sessione con voti 110/110 presso la Facoltà di Medicina e Chirurgia dell'Università degli Studi di Napoli "Federico II" di Napoli. Specializzato in Medicina Nucleare presso la Università degli Studi di Firenze con 70/70 e lode.

ATTIVITA' DIDATTICA

Titolare del C.I. di Diagnostica per Immagini e Radioterapia del Corso di Laurea in Medicina e Chirurgia dell'Università degli Studi di Salerno.

ATTIVITA' DI RICERCA SCIENTIFICA

L'attività di ricerca scientifica è compendiata in 153 pubblicazioni scientifiche in extenso, la maggior parte delle quali (140) su riviste a severo controllo redazionale. L'attività di ricerca è rivolta alla Diagnostica per Immagini in Cardiologia in Oncologia e in Terapia con Radionuclidi. L'impact Factor totale è 581, il numero di citazioni totali è 3916, l' h-index è 33.

SOCIETA' SCIENTIFICHE

Associazione Italiana di Medicina Nucleare (AIMN); European Association of Nuclear Medicine (EANM); Society of Nuclear Medicine (SNM); American Society of Nuclear Cardiology (ASNC)
Società Italiana di Radiologia Medica (SIRM)



Curriculum Vitae Europass

Informazioni personali

Codice Fiscale TRTLRD67B10D643Q

Nome(i) / Cognome(i)

Nome(i) Cognome(i) Alfredo TARTARONE

Indirizzo(i)

Via L. Pinto 243, 71100 FOGGIA

Telefono(i)

Facoltativo (v. istruzioni)

Cellulare:

Fax

Facoltativo (v. istruzioni)

E-mail

Facoltativo (v. istruzioni) tarta1@virgilio.it

Cittadinanza

Facoltativo (v. istruzioni) Italiana

Data di nascita

Facoltativo (v. istruzioni) 10/02/1967

Sesso

Facoltativo (v. istruzioni) M

**Occupazione
desiderata/Settore
professionale**

Facoltativo (v. istruzioni)

Esperienza professionale

Date

- Dall' 01/11/2000 a tuttora in servizio presso l'U.O. di Oncologia medica dell' Ospedale Oncologico Regionale di Rionero in Vulture (PZ) con la qualifica di dirigente medico I livello di oncologia medica a tempo indeterminato. Dal 29/09/2006 conferimento del seguente incarico di fascia C: "referente per le patologie tumorali del polmone"
- Dal 30/08/1999 al 31/10/2000 in servizio presso L'U.O. di oncologia medica degli Ospedali Riuniti di Trieste con la qualifica di dirigente medico I livello di oncologia medica a tempo indeterminato.

- 1986: diploma di maturità classica (vot. 60/60)
 - 07/04/1993: laurea in medicina e chirurgia (vot. 110/110) conseguita presso l'Università degli studi di Napoli "Federico II" con discussione della seguente tesi sperimentale: "Valutazione di alcuni parametri emostatici in pazienti ipertrigliceridemicici trattati con acidi grassi poliinsaturi della serie omega-3", rel. ch.mo Prof. G. Di Minno.
 - Luglio 1995 - agosto 1996: servizio militare espletato come Ufficiale Medico dell'esercito.
 - 27/10/1998: specializzazione in oncologia medica (vot. 50/50 e lode) conseguita presso l'Università Cattolica del Sacro Cuore, Pol. A.Gemelli (Roma) con discussione della seguente tesi: "Trattamento del carcinoma della mammella in fase avanzata con chemioterapia ad alte dosi: revisione della letteratura e nostra esperienza", rel. chiar.mo Prof. C.Barone.
 - Dal 27/04/1999 al 29/08/1999 medico borsista ricercatore presso la divisione di oncologia dell'Ospedale "Casa Sollievo della Sofferenza" (S.Giovanni Rotondo); borsa di studio assegnata per la raccolta e gestione dati dei pazienti inclusi nei programmi di chemioterapia ad alte dosi.
 - E' membro delle seguenti Società Scientifiche: Associazione Italiana di Oncologia Medica (AIOM), Associazione Italiana di Oncologia Toracica (AIOT), European Society for Medical Oncology (ESMO)
 - E' autore di più di circa 50 lavori scientifici pubblicati su riviste con impact factor e recensite su PubMed e di decine di lavori presentati a congressi scientifici.

Data

Titolo della qualifica rilasciata

Principali tematiche/competenze professionali possedute

Nome e tipo d'organizzazione erogatrice dell'istruzione e formazione

Livello nella classificazione nazionale o internazionale Facoltativo (v. istruzioni)

Capacità e competenze personali

Madrelingua(e) **Precisare madrelingua(e) italiano**

Altra(e) lingua(e) **INGLESE**

Autovalutazione

Livello europeo (*)

Lingua

Lingua

Comprensione		Parlato		Scritto
Ascolto	Lettura	Interazione orale	Produzione orale	
buona	buona	buona	buona	buona

(*) Quadro comune europeo di riferimento per le lingue

Capacità e competenze sociali Descrivere tali competenze e indicare dove sono state acquisite. (facoltativo, v. istruzioni)

Capacità e competenze organizzative Descrivere tali competenze e indicare dove sono state acquisite. (facoltativo, v. istruzioni)

Capacità e competenze tecniche Descrivere tali competenze e indicare dove sono state acquisite. (facoltativo, v. istruzioni)

Capacità e competenze informatiche Descrivere tali competenze e indicare dove sono state acquisite. (facoltativo, v. istruzioni)

Capacità e competenze artistiche Descrivere tali competenze e indicare dove sono state acquisite. (facoltativo, v. istruzioni)

Altre capacità e competenze Descrivere tali competenze e indicare dove sono state acquisite. (facoltativo, v. istruzioni)

Patente Indicare la(e) patente(i) di cui siete titolari precisandone la categoria. (facoltativo, v. istruzioni)

Ulteriori informazioni Inserire qui ogni altra informazione utile, ad esempio persone di riferimento, referenze, ecc. (facoltativo, v. istruzioni)

Allegati Enumerare gli allegati al CV. (facoltativo, v. istruzioni)

Autorizzo il trattamento dei miei dati personali ai sensi del Decreto Legislativo 30 giugno 2003, n. 196 "Codice in materia di protezione dei dati personali (facoltativo)".

Il sottoscritto è a conoscenza che, ai sensi dell'art. 76 del D.P.R. 445/2000, le dichiarazioni mendaci, la falsità negli atti e l'uso di atti falsi sono puniti ai sensi del codice penale e delle leggi speciali. Inoltre, il sottoscritto autorizza al trattamento dei dati personali secondo quanto previsto dalla Legge 196/03. Infine il sottoscritto autorizza la pubblicazione dei dati personali nell'applicazione ECM.

Firma

Dr. Alfredo TARTARONE

Codice Fiscale TRTLRD67B10D643Q

DATA 21/09/2016

**FORMATO EUROPEO
PER IL CURRICULUM
VITAE**



INFORMAZIONI PERSONALI

Nome **VILLANO, Carlo**
Indirizzo **Via Fabrizio Pinto, 3 - 84124, Salerno (SA), Italia**
Cellulare **(+39) 333 – 76 70 416**
E-mail **dr.carlovillano@gmail.com**
Nazionalità **Italiana**
Data di nascita **27/01/1968**

- Iscritto all'Associazione Italiana di Medicina Nucleare ed Imaging Molecolare (AIMN) con tessera n. 68079398 in data 1998;
- Iscritto all'Ordine Provinciale dei Medici Chirurghi ed Odontoiatri di Caserta con tessera n. 4992, in data 17/01/1995;
- Abilitato all'esercizio alla professione di Medico Chirurgo il nella seconda sessione dell'Anno 1994 presso Università degli Studi di Napoli "Federico II".

ESPERIENZA LAVORATIVA	
• Date (da – a)	Giugno 2012 – in corso
• Nome e indirizzo del datore di lavoro	Ospedale Civile di Pescara "Spirito Santo" – Azienda USL di Pescara via Fonte Romana n° 8 , 65100 Pescara (PE) Tel: 085.425.1
• Tipo di azienda o settore	U.O.C. di Medicina Nucleare e Terapia Radiometabolica
• Tipo di impiego	Dirigente Medico I Livello
• Principali mansioni e responsabilità	Medico Nucleare PET/TC su apparecchiatura PET/CT "BIOGRAPH 6 TruePoint" (<i>Siemens Healthcare</i>)

• Date (da – a)	Gennaio 2011 – Maggio 2012
• Nome e indirizzo del datore di lavoro	ACOM (Advanced Center of Oncology Macerata) Località Cavallino, 62010 Montecosaro (MC) Tel: 0733.229.739 c/o Ospedale Civile di Pescara “Spirito Santo” – Azienda USL di Pescara via Fonte Romana n° 8 , 65100 Pescara (PE) Tel: 085.425.1
• Tipo di azienda o settore	Unità Mobile PET/TC - U.O.C. di Medicina Nucleare e Terapia Radiometabolica
• Tipo di impiego	Medico Nucleare
• Principali mansioni e responsabilità	consulente PET/TC su apparecchiatura PET/CT “BIOGRAPH 6 TruePoint” (<i>Siemens Healthcare</i>)

• Date (da – a)	14 Gennaio 2008 – 31 Maggio 2012
• Nome e indirizzo del datore di lavoro	Poliambulatorio Sanitas S.A.S Viale delle Medaglie Olimpiche, 85100 Potenza (PZ) Tel: 0971.45423
• Tipo di azienda o settore	Poliambulatorio convenzionato con il S.S.N.
• Tipo di impiego	Direttore Sanitario, Direttore Tecnico della Medicina Nucleare, Medico Prelevatore, Medico Collaboratore di Analisi Cliniche

• Date (da – a)	Gennaio 2007 – Dicembre 2010
• Nome e indirizzo del datore di lavoro	Alliance Medical s.r.l. Viale Erminio Spalla n° 41, 00142 Roma (RM) Tel: 06.553.002.35 c/o Ospedale Civile di Pescara “Spirito Santo” – Azienda USL di Pescara via Fonte Romana n° 8 , 65100 Pescara (PE) Tel: 085.425.1
• Tipo di azienda o settore	Unità Mobile PET/TC - U.O. di Medicina Nucleare e Terapia Radiometabolica
• Tipo di impiego	Medico Nucleare
• Principali mansioni e responsabilità	consulente PET/TC su apparecchiature PET/CT “BIOGRAPH” (<i>Siemens Healthcare</i>) e “DISCOVERY LS-GE” (<i>GE Healthcare – General Electric</i>)

• Date (da – a)	Novembre 2006
• Nome e indirizzo del datore di lavoro	Alliance Medical s.r.l. Viale Erminio Spalla n° 41, 00142 Roma (RM) Tel: 06.553.002.35 c/o Azienda Ospedaliera Regionale “San Carlo” di Potenza via Potito Petrone, 85100 Potenza (PZ) Tel: 0971.611.11.1

• Tipo di azienda o settore	Unità Mobile PET/TC - U.O. di Medicina Nucleare
• Tipo di impiego	Medico Nucleare
• Principali mansioni e responsabilità	consulente PET/TC su apparecchiature PET/CT "BIOGRAPH" (<i>Siemens Healthcare</i>) e "DISCOVERY LS-GE" (<i>GE Healthcare – General Electric</i>)

• Date (da – a)	Novembre 2006
• Nome e indirizzo del datore di lavoro	Alliance Medical s.r.l. Viale Erminio Spalla n° 41, 00142 Roma (RM) Tel: 06.553.002.35 c/o Policlinico Universitario di Bari (Azienda Ospedaliero-Universitaria Consorziale Policlinico di Bari) Piazza Giulio Cesare n° 11, 70124 Bari (BA) Tel: 080.559.11.11
• Tipo di azienda o settore	Unità Mobile PET/TC - U.O. di Medicina Nucleare
• Tipo di impiego	Medico Nucleare
• Principali mansioni e responsabilità	consulente PET/TC su apparecchiatura PET/CT "DISCOVERY LS-GE" (<i>GE Healthcare – General Electric</i>)

• Date (da – a)	03 Gennaio 2005 – 17 Settembre 2006
• Nome e indirizzo del datore di lavoro	Fondazione IRCCS - Istituto Nazionale per lo Studio e la Cura dei Tumori di Milano via Giacomo Venezian n° 1, 20133 Milano (MI) Tel: 02.239.01
• Tipo di azienda o settore	U.O. di Medicina Nucleare
• Tipo di impiego	Dirigente Medico di 1° livello con rapporto esclusivo (Direttore: Dott. Emilio Bombardieri)
• Principali mansioni e responsabilità	Medicina nucleare tradizionale, PET, PET-TC (apparecchiatura "DISCOVERY LS-GE" – <i>GE Healthcare</i>) e terapia radiometabolica (tumori della tiroide, metastasi ossee, linfomi, feocromocitomi, neuroblastomi). Responsabile della gestione dei tumori neuroendocrini e della diagnostica per immagini con ¹¹¹ In-pentetreotide (Octreoscan).

• Date (da – a)	01 Gennaio 2002 – 31 Dicembre 2004
• Nome e indirizzo del datore di lavoro	Fondazione IRCCS - Istituto Nazionale per lo Studio e la Cura dei Tumori di Milano via Giacomo Venezian n° 1, 20133 Milano (MI) Tel: 02.239.01
• Tipo di azienda o settore	U.O. di Medicina Nucleare
• Tipo di impiego	Collaborazione professionale nell'ambito del progetto "Sviluppo tecniche per la visualizzazione di lesioni metastatiche" (Direttore: Dott. Emilio Bombardieri)
• Principali mansioni e responsabilità	Attività di Medicina Nucleare tradizionale e Terapia Radiometabolica

• Date (da – a)	7 Aprile 1998 – 10 Ottobre 2001
• Nome e indirizzo del datore di lavoro	Scuola di Medicina Nucleare della Seconda Università degli Studi (S.U.N.) di Napoli via Santa Maria di Costantinopoli n° 104, 80138 Napoli (NA) Tel: 081.566.694.2
• Tipo di azienda o settore	U.O. Medicina Nucleare
• Tipo di impiego	assistente in Formazione (Direttore: Prof. Luigi Mansi)
• Principali mansioni e responsabilità	Attività di Medicina Nucleare tradizionale

ISTRUZIONE E FORMAZIONE	
• Date (da – a)	2002 - 2005
• Nome e tipo di istituto di istruzione o formazione	Università degli Studi di Milano
• Qualifica conseguita	Specializzazione in Endocrinologia Sperimentale
• Titolo Tesi	«Terapia delle metastasi con ¹³¹ I con rhTSH in pazienti con neoplasia follicolare della tiroide a comportamento biologico aggressivo. ».

• Date (da – a)	1998 - 2001
• Nome e tipo di istituto di istruzione o formazione	Scuola di Medicina Nucleare della Seconda Università degli Studi (S.U.N.) di Napoli via Santa Maria di Costantinopoli n° 104, 80138 Napoli (NA) Tel: 081.566.694.2
• Qualifica conseguita	Specializzazione in Medicina Nucleare
• Titolo Tesi	«Il Linfonodo Sentinella nei pazienti affetti da Melanoma del distretto cervico-facciale» <i>realizzata presso l'Istituto Nazionale dei Tumori di Milano, curata dal Dott. Emilio Bombardieri.</i>

• Date (da – a)	1986 - 27 Giugno 1994
• Nome e tipo di istituto di istruzione o formazione	Università degli Studi di Napoli "Federico II" – Facoltà di Medicina e Chirurgia via Sergio Pansini n° 5, 80131 Napoli (NA) Tel: 081.746.111.1
• Qualifica conseguita	Laurea in Medicina e Chirurgia
• Titolo Tesi	«Helicobacter Pylori e Malattia Ulceroso-Peptica» <i>realizzata presso Università degli Studi di Napoli "Federico II" – Dipartimento di Pediatria (Direzione: Prof. S.Auricchio)</i>

• Date (da – a)	1981 - 1986
• Nome e tipo di istituto di istruzione o formazione	Liceo Scientifico "Istituto Armando Diaz" via Michele Ferraro n° 1, 81100 Caserta (CR) Tel: 0823.278.131
• Qualifica conseguita	Diploma di Maturità Scientifica

CAPACITÀ E COMPETENZE PERSONALI
--

PRIMA LINGUA	Italiano
ALTRE LINGUE	
	Inglese
• Capacità di lettura	buono
• Capacità di scrittura	buono
• Capacità di espressione orale	buono
	Francese
• Capacità di lettura	ottimo
• Capacità di scrittura	ottimo
• Capacità di espressione orale	ottimo

CAPACITÀ E COMPETENZE RELAZIONALI	Interazione continua con i propri colleghi della medesima disciplina (spirito di gruppo); interazione continua con colleghi di altre discipline (iterdisciplinarietà); approccio e prestazione al lavoro con spirito di competitività (sfida); sviluppo e crescita individuale soggettive ed obiettive commisurate allo sviluppo ed alla crescita dell'Ente (identificazione con l'Ente).
--------------------------------------	---

CAPACITÀ E COMPETENZE ORGANIZZATIVE	Capacità di coesione dell'équipe multiprofessionale; capacità di gestione dei conflitti, negoziazione delle richieste espresse dagli operatori ed integrazione dei bisogni del personale con le esigenze del servizio fornito agli utenti; capacità di implementazione dei progetti obiettivi e programmi e piani di lavoro; capacità di leadership orientata a coniugare gli aspetti operativi (i compiti) e quelli legati alle persone e finalizzata a favorire la condivisione delle regole e delle decisioni
--	--

CAPACITÀ E COMPETENZE TECNICHE	<p>Esegue attività medico-assistenziale di natura diagnostica.</p> <p>Esegue attività di ricerca traslazionale attraverso la caratterizzazione molecolare delle neoplasie maligne orientate anche alla prognosi e scelta terapeutica.</p> <p>Usa le tecnologie biomediche.</p> <p>Ottime capacità e conoscenze informatiche del pacchetto Office</p> <p>Ottima gestione del software di acquisizione, visualizzazione ed elaborazione di imaging diagnostico (<i>Syngo Multimodality Workplace</i> - Siemens Healthcare; <i>Xeleris Workstation</i> GE Healthcare – General Electric) e di refertazione.</p> <p>Ottima gestione del software di utilizzo degli ecografi "TOSHIBA APLIO / XARIO" (<i>Toshiba</i>) e "LOGIQ BOOK" (<i>GE Healthcare – General Electric</i>)</p>
-----------------------------------	---

CAPACITÀ E COMPETENZE ARTISTICHE	Sport, Musica, Lettura.
-------------------------------------	-------------------------

ALTRE CAPACITÀ E COMPETENZE	
-----------------------------	--

PATENTE O PATENTI	Automunito, patente di guida (categoria B), rilasciata il 14/04/1986
-------------------	--

ULTERIORI INFORMAZIONI	<p>Dal 31 Maggio 1997 nella forza in congedo presso in Distretto Militare di Caserta.</p> <p>10 Giugno 1996 - 30 Maggio 1997: Ufficiale Medico presso il Distretto Militare di Napoli.</p> <p>14 Settembre 1995 - 9 Giugno 1996: Ufficiale Medico presso lo Stabilimento Balneo-termale Militare di Ischia.</p> <p>17 Aprile 1995 - 23 Settembre 1995: nomina a Dirigente del Servizio Sanitario (D.S.S.) presso il II Reggimento Artiglieria Campale Semovente di Barletta.</p> <p>23 Gennaio 1995 - 7 Aprile 1995: Allievo Ufficiale di Complemento (A.U.C.) presso la Scuola di Sanità Militare di Firenze.</p>
------------------------	---

ALLEGATI	<ul style="list-style-type: none"> • Pubblicazioni • Relazioni e Partecipazioni a Corsi/Congressi
----------	---

Il sottoscritto è a conoscenza che, ai sensi dell'art. 26 della Legge 15/68, le dichiarazioni mendaci, la falsità negli atti e l'uso di atti falsi sono puniti ai sensi del codice penale e delle leggi speciali. Inoltre, il sottoscritto autorizza al trattamento dei dati personali, secondo quanto previsto dalla Legge 196/03.

Pescara, 10/07/2014

Carlo Villano