

Il Percorso Diagnostico Terapeutico nelle Malattie Infiammatorie Croniche Intestinali

DATA

Sabato 8 marzo 2014

SEDE

Eurorest Hotel, Viale Italia, 329 - 31015 , Conegliano (TV)

RESPONSABILE SCIENTIFICO

Gianpietro Lollo

Direttore U.O. Gastroenterologia e Endoscopia Digestiva Ospedali Conegliano e Vittorio Veneto, ASL Pieve di Soligo

RAZIONALE

Perché un corso di aggiornamento sulle malattia infiammatorie croniche intestinali (MICI)?

La materia è in rapida evoluzione, come le nostre conoscenze sulla predisposizione genetica, sui meccanismi immunologici e sulla storia naturale delle MICI. Attualmente le pubblicazioni sulle MICI viaggiano tra le 2-4 al giorno. L'incidenza in Italia si sta sempre più avvicinando ai livelli del nord Europa e delle popolazioni anglosassoni. Per la rapidità con cui escono i dati scientifici e le nuove conoscenze, l'attuale scenario in termini di diagnostica e di terapia delle MICI è enormemente cambiato rispetto a un decennio fa.

Le nuove tecnologie e i nuovi agenti biologici che vanno a interrompere a vari stadi la cascata infiammatoria della patogenesi delle malattie croniche intestinali hanno modificato alcuni comportamenti ed alcuni dogmi nel trattamento farmacologico delle MICI.

Lo scopo di questo corso è quello di portare a conoscenza e di omogeneizzare i comportamenti nell'approccio diagnostico e terapeutico del paziente affetto da MICI, anche se una serie di quesiti restano tutt'ora senza risposta: qual è il farmaco ottimale per controllare la malattia?

Perché alcune malattie si riacutizzano dopo un periodo di risposta al trattamento? Perché come nel caso della malattia di Crohn le recidive post-operatorie rimangono comunque a valori del 40-50% nonostante l'avvento dei nuovi farmaci?

La risposta verosimilmente é che dobbiamo ancora entrare nel cuore del problema. Resta comunque importante tentare di uniformare il nostro comportamento nell'approccio alle MICI basandoci sulle evidenze cliniche fino ad ora acquisite.

OBIETTIVO GENERALE DEL FORMAT

- Migliorare la gestione clinico terapeutica dei pazienti affetti da MICI
- Ottimizzare i costi di gestione per la patologia infiammatoria intestinale cronica
- Migliorare i profili di cura ed assistenza per i pazienti affetti da patologia intestinale infiammatoria cronica
- Creare un link solido ed efficace tra medico di base e specialista territoriale di riferimento
- Sensibilizzare la medicina generale verso tali patologie

OBIETTIVO FORMATIVO

DOCUMENTAZIONE CLINICA. PERCORSI CLINICO-ASSISTENZIALI/DIAGNOSTICI/RIABILITATIVI, PROFILI DI ASSISTENZA – PROFILI DI CURA

TUTOR

Gastroenterologi

PROFESSIONI e DISCIPLINE

Medico Chirurgo, Medico di Medicina Generale

PARTECIPANTI 100

DURATA EFFETTIVA DELL'ATTIVITÀ FORMATIVA 6 ore di cui 1 di formazione interattiva

N. CREDITI FORMATIVI 6,5

CERTIFICAZIONE ECM

I crediti saranno rilasciati ai partecipanti che avranno partecipato a TUTTO il corso che abbiano ottenuto l'idoneità da parte del tutor e che abbiano compilato secondo norma ECM il questionario relativo al gradimento e il questionario relativo alla rilevazione dei fabbisogni formativi.

PROGRAMMA

8:15 - 8:30 Iscrizione di arrivo dei partecipanti.

8:30 - 8:45 Benvenuto ai corsisti da parte del Direttore Generale (Dr G. Dei Tos)

8:45 - 9:00 Situazione epidemiologica delle MICI nella ULSS 7 (Dr. GP. Lollo)

9:00 - 9:20 Ecografia addome e delle anse nella diagnostica delle MICI. Può l'uso del m.d.c aumentare il potere diagnostico? (Dr. E.Gioulis).

9:20 - 9:50 Imaging nelle MICI : TAC vs RMN: indicazioni ed accuratezza diagnostica (Dr.ssa. A.Attanasio - Dr. N.Martino).

10:00 - 10:20 Ottimizzare la terapia con farmaci biologici nelle MICI (Dr. F. Pozzato).

10:30 - 10:45 Pausa

10:45 - 11:15 Effetti collaterali tipici ed atipici nell'utilizzo dei farmaci biologici (Dr.ssa. S. Bortolan).

11:30 - 11:50 La relazione d'aiuto nei pazienti affetti da MICI (IP. M.L.Bortoluzzi – M.Bazzichetto)

12:00 – 12:20 Qualità di vita e vissuto dei pazienti in trattamento con farmaci biologici (IP. M. Canal - C. Guido).

12:30 – 13:00 La chirurgia nella malattia di Crohn : timing chirurgico e tipologia d'interventi (Dr. G. Munegato)

13:00 - 13:20 La malattia perianale nella malattia di Crohn : approccio diagnostico e terapia chirurgica (Dr. G. Trentin).

13:30 – 14:30 Pausa

14:30 – 15:00 Diagnostica differenziale istopatologica nelle MICI (Dr.ssa S. Toffoli).

15:00 - 15:45 Discussione.

15.45 – 16.00 Conclusioni

16:00 Termine dei lavori

MODALITÀ DI ISCRIZIONE:

online sul sito del provider

www.project-communication.it

Provider e Segreteria organizzativa

Project & Communication srl

Provider Standard n. 81

Strada Maggiore, 31 - 40125 Bologna

T 051 273168 – F 051 74145344

www.project-communication.it

ecm@projcom.it

IL PROVIDER dichiara che effettuerà nei tempi e modi previsti il trasferimento dei dati dei partecipanti sia ad Agenas che a COGEAPS .

Dott.ssa ATTANASIO MARIA ALESSANDRA

Cognome e nome Dott.ssa ATTANASIO MARIA ALESSANDRA

Luogo e data di nascita TRIESTE - TS- 19/02/1964

C.F. TTN MLS 64B59 L424H

Iscrizioni 19/01/1993 - Albo Provinciale dei Medici Chirurghi di
PORDENONE (Ordine della Provincia di PORDENONE) n. 0000001402

Lauree 03/11/1992 - MEDICINA E CHIRURGIA (PADOVA)

Abilitazioni 1992 /II - Medicina e Chirurgia (PADOVA)

Specializzazioni 15/11/1996 - RADIOLOGIA INDIRIZZO
RADIODIAGNOSTICA E SCIENZA DELLE IMMAGINI (PADOVA) -
Specializzazione



Curriculum Vitae Europass

Informazioni personali

Nome(i) / Cognome(i) **MARA BAZZICHETTO**

Indirizzo(i) 5, Via Leo Camillo, 31058, Susegana, Treviso, ITALIA.

Telefono(i) 0438758980

Cellulare: 3484207742

Fax 0438663761

E-mail Mara.bazzichetto@ulss7.it

Cittadinanza Italiana

Data di nascita 16.09.1964

Sesso Femminile

Codice Fiscale BZZMRA64P56C957Z

Esperienza professionale

Date Gennaio 2003 U.O. di Gastroenterologia ed Endoscopia digestiva Ospedale Civile Conegliano Veneto Treviso.
Ottobre 1985 U.O. Medicina Ospedale Civile di Conegliano Veneto Treviso.
Maggio 1985 U.O. Ortopedia Ospedale Civile Conegliano Veneto Treviso.
Dicembre 1984 U.O. Medicina Ospedale Valdobbiadene Treviso.

Lavoro o posizione ricoperti Assunta come Infermiere a tempo indeterminato dall'azienda ospedaliera ULSS 7 di Pieve di Soligo Treviso nel 1984.
Dal gennaio 2003 ad oggi lavoro presso l'Unità Operativa di Gastroenterologia ed Endoscopia digestiva dell'ULSS 7 di Pieve di Soligo (sia presso l'Ospedale di Conegliano Veneto che all'Ospedale di Vittorio Veneto), coprendo anche il Servizio di Pronta Disponibilità.
Inoltre dal settembre del 2011 sono entrata a far parte del team di infermieri dedicati all'assistenza e somministrazione di farmaci biologici nei pazienti affetti da malattie croniche intestinali, dall'ottobre del 2013 sono diventata la coordinatrice di tale gruppo di infermieri.

Nome e indirizzo del datore di lavoro ULSS 7 PIEVE DI SOLIGO Via Lubin, 22 -31053- TREVISO

Istruzione e formazione

Date	1984 – DIPLOMA DI INFERMIERE PROFESSIONALE. 1981 - DIPLOMA DI ADDETTO ALLA CONTABILITA' AZIENDALE.
	Corsi di formazione:
	Novembre 2013 - CONGRESSO INFERMIERI IG-IBD.
	Maggio 2013 - PERCORSO TERAPEUTICO ED ASSISTENZA DEL PAZIENTE CON IBD.
	Febbraio 2013 - PRESENTE E FUTURO IN ENDOSCOPIA DIGESTIVA.
	Ottobre 2012 - MALATTIE INFIAMMATORIE CRONICHE INTESTINALI : STRATEGIE DI MANAGEMENT NEGLI ANNI 2000.
	Settembre 2012 - GASTROTOMIA ENDOSCOPICA PERCUTANEA (PEG) IL PERCORSO, LA TECNICA, I PROBLEMI GESTIONALI, ETICI E MEDICO LEGALI.
	Maggio 2012 - IL PERCORSO TERAPEUTICO ED ASSISTENZIALE DELPAZIENTE CON IBD: OPERATORI A CONFRONTO.
	Novembre 2011 - LA GESTIONE INTEGRATA DELLE MALATTIE COLO-RETTALI : INFIAMMATORIE E FUNZIONALI.
	Giugno 2011 - DRUG INDUCED GASTROINTESTINAL DAMEGE : PREVENTION E TRATAMENT. - CORSO DI FORMAZIONE DI ENDOSCOPIA DIGESTIVA.
	Maggio 2011 - TERAPIA BIOLOGICA NELLE MICI.
	Gennaio 2011 - PER UN'ASSISTENZA INTEGRATA AL PAZIENTE CON MALATTIA INFIAMMATORIA CRONICA DELL'INTESTINO ATTAVERSO L'ESPERIENZA DEI CASI CLINICI.
	Novembre 2010 - XIII CORSO DI FORMAZIONE INTERREGIONALE GASTROENTEROLOGICA ED ENDOSCOPIA DIGESTIVA 2010.... ODISSEA IN GASTROENTEROLOGIA.
	Ottobre 2010 – ATTUALITA' NELLE MALATTIE INFIAMMATORIE CRONICHE DELL'INTESTINO.
	Gennaio 2010 – IL RUOLO DELL'INFERMIERE E DELL'EDUCATORE IN GASTROENTEROLOGIA.
	Novembre 2009 – RIUNIONE ANNUALE SCREENING COLORETTALE.
	Ottobre 2009 – CORSO NAZIONALE SIED – NURSING NELLE MALATTIE INFIAMMATORIE CRONICHE INTESTINALI.
	Febbraio 2009 – LIVE ENDOSCOPY CASI CLINICI IN DIRETTA.

Madrelingua(e) ITALIANO

Altra(e) lingua(e) INGLESE A LIVELLO SCOLASTICO

Patente Patente n. TV2233407B rilasciata 1984 Categoria B.

Il sottoscritto è a conoscenza che, ai sensi dell'art. 26 della legge 15/68, le dichiarazioni mendaci, la falsità
puniti ai sensi del codice penale e delle leggi speciali. Inoltre, il sottoscritto autorizza al trattamento dei
previsto dalla Legge 196/03.

Infine, il sottoscritto autorizza la pubblicazione dei dati personali nell'applicazione ECM.

Firma

Tara Baccichetto

Data 22/11/2013

**Curriculum Vitae
Europass**

Inserire una fotografia (facoltativo, v. istruzioni)

Informazioni personali

Nome(i) / Cognome(i) **SUSANNA BORTOLAN**
Indirizzo(i) VIA Nuova Moglianese 10/A 30037 Scorzè VE
Telefono(i) 0438/663404
Fax 0438/663761
E-mail susanna.bortolan@ulss7.it
Cittadinanza Italiana
Data di nascita 02/06/1971 **NOVARA**
Sesso F

**Occupazione
desiderata/Settore
professionale****Medico Chirurgo Specializzazione in Gastroenterologia**

Lavoro o posizione ricoperti Dir I livello c/o ULSS 7
Principali attività e responsabilità Attività di Endoscopia Digestiva, Ambulatorio Divisionale e Specialistico (Malattie Infiammatorie Croniche Intestinali, Celiachia dell'adulto)
Nome e indirizzo del datore di lavoro Ospedale di Conegliano, via brigata Bisagno 4 31015 Conegliano TV
Tipo di attività o settore Gastroenterologia

Istruzione e formazione

Laurea in Medicina e Chirurgia conseguita c/o Università degli Studi di Padova il 31/3/1999. Titolo Tesi di Laurea: "Livelli plasmatici di antiossidanti e danno ossidativo nelle malattie infiammatorie croniche intestinali".

Esame per abilitazione professionale eseguito a Padova a Settembre 1999.

Diploma di Specialità in Gastroenterologia ed endoscopia 'anno accademico 2005. Titolo Tesi di Specialità: "Osteopatia nella celiachia dell'adulto: possibili meccanismi patogenetici".

Iscritta all'ODM di Venezia dal 23/12/1999 N° 5896

Madrelingua(e) **Italiana**

Conoscenza dell'Inglese e Francese scritto e parlato

Ulteriori informazioni Membro del Comitato Scientifico AIC regione Veneto dal 2010 al 2012

Socio AIGO dal 2007

- **Attività didattica** (eventi formativi con partecipazione in qualità di Relatore):

2010 La microflora intestinale: ruolo dei probiotici nei disturbi gastroenterici, Castelbrando

2011 La microflora intestinale: ruolo dei probiotici nei disturbi gastroenterici, S. Pietro di Feletto

2011 Le patologie acide correlate con particolare focus sul reflusso gastroesofageo, Conegliano

2012 Il percorso terapeutico e assistenziale del paziente con IBD, Pordenone

2012 Celicerca: progetto di formazione, audit e ricerca in Medicina Generale 15 ECM

2013 Il percorso terapeutico ed assistenziale del paziente con IBD, Conegliano 29 maggio

Partecipazione a Principali eventi formativi 2012:

Importanza della rete medico scientifica nello spettro della patologia da glutine, Firenze

Corso INDEX in IBD, Rozzano 8 ECM

Corso BOOST, Ospedale di Pescantina (VR)

Uso dei biologici nelle IBD, Padova 8 ECM

Mastering the coeliac condition, Firenze

Corso Aziendale BLSD, Conegliano

7° Congresso ECCO, Barcellona 6 ECM

Congresso FISMAD VENETO TRENTINO ALTO ADIGE 2012, Belluno

Partecipazione a Principali eventi formativi 2013:

Gastrointestinal Day, 8-9 giugno Barcellona

FISMAD, Percorsi diagnostici nella celiachia dell'adulto, 10 Ottobre Bassano del Grappa

IX Up Date in Gastroenterologia, 25-26 Ottobre Udine

VI congresso Nazionale IG-IBD, Padova 8-9 Novembre

Autorizzo il trattamento dei miei dati personali ai sensi del Decreto Legislativo 30 giugno 2003, n. 196 "Codice in materia di protezione dei dati personali (facoltativo)".

Firma

Conegliano 19 Novembre 2013



Curriculum Vitae Europass

Informazioni personali

Nome(i) / Cognome(i) MARIA LUISA BORTOLUZZI
Indirizzo(i) 18, VIA DELL'EMIGRANTE -31010 FREGONA (TV) -ITALIA-
Telefono(i) 0438-585112 Cellulare: 33871113100
Fax 0438-663761
E-mail ulianamauro@gmail.com
Cittadinanza ITALIANA
Data di nascita 11/02/1965
Sesso FEMMINILE
Codice Fiscale BRTMLS65B51A757Z

Occupazione desiderata/Settore professionale
INFERMIERA
GASTROENTEROLOGIA

Esperienza professionale

DAL 01/07/2004 IN GASTROENTEROLOGIA PRESSO OSPEDALE " S. MARIA DEI BATTUTI" DI CONEGLIANO. DAL 14/09/1999 AL 30.06.2004 PRONTO SOCCORSO PRESSO " CA' FONCELLO" DI TREVISO. DAL 01.10.1998 AL 15/02/2000 RIANIMAZIONE PRESSO OSPEDALE " S.MARIA DEGLI ANGELI" DI PORDENONE. DAL 02/05/1997 AL 01/04/1999 RIANIMAZIONE PRESSO OSPEDALE "UMBERTO I" DI MESTRE. DAL 24/08/1996 AL 01/05/1997 PRESSO ASSOCIAZIONE "CASA AMICA" , RESIDENZA PER ANZIANI, DI FREGONA (TV). DAL 1993 AL 1996 HO FREQUENTATO LA SCUOLA PER INFERMIERI PROFESSIONALI "DINA Orsi" DI CONEGLIANO. DAL 12/01/1987 AL 30/04/1993 HO LAVORATO IN QUALITA' DI RAGIONIERA PRESSO LA DITTA "FAR DI BORTOLUZZI SRL" DI PIEVE D'ALPAGO (BL).

Lavoro o posizione ricoperta Principali attività e responsabilità

INFERMIERA PROFESSIONALE IN GASTROENTEROLOGIA
ASSISTENZA INFERMIERISTICA PRE-DURANTE- POST ESAMI ENDOSCOPICI, GESTIONE DIRETTA E INDIRECTA DELLA SOMMINISTRAZIONE DI FARMACI BIOLOGICI AI PAZIENTI AFFETTI DA MALATTIE INTESTINALI CRONICHE (MALATTIA DI CROHN E RETTOCOLITE ULCEROSA). GESTIONE DEGLI ORDINI DI FARMACI ED ALCUNI PRESIDI, CONTROLLO DELLE LORO SCADENZE IN COLLABORAZIONE CON UN'ALTRA COLLEGA PER LA SEDE ENDOSCOPICA DI CONEGLIANO.

Nome e indirizzo del datore di lavoro Tipo di attività o settore

ULSS 7 - SEDE DI CONEGLIANO E VITTORIO VENETO (TV)
GASTROENTEROLOGIA

Istruzione e formazione

MASTER IN " MANAGEMENT NELLE ORGANIZZAZIONI SANITARIE" CONSEGUITO IN DATA 30/03/2012 PRESSO L'UNIVERSITA' TELEMATICA "PEGASO".
LAUREA IN INFERMIERISTICA (ABILITANTE ALLA PROFESSIONE SANITARIA D'INFERMIERE) CONSEGUITA IN DATA 05/11/2010 PRESSO L'UNIVERSITA' DEGLI STUDI DI PADOVA.
DIPLOMA D'INFERMIERE PROFESSIONALE CONSEGUITO IN DATA 18/06/1996 PRESSO L'ISTITUTO "DINA ORSI" DI CONEGLIANO (TV).
DIPLOMA DI RAGIONIERE E PERITO COMMERCIALE CONSEGUITO IN DATA 24/10/1988 PRESSO L'ISTITUTO "COLLEGIO DANTE ALIGHIERI" DI VITTORIO VENETO.

Capacità e competenze personali

Madrelingua(e) **Precisare madrelingua(e) ITALIANO**

Altra(e) lingua(e) **INGLESE**

Autovalutazione

Livello europeo (*)

Lingua

Lingua

Comprensione		Parlato		Scritto
Ascolto	Letture	Interazione orale	Produzione orale	
APPENA SUFFICIENTE	DISCRETA	APPENA SUFFICIENTE	APPENA SUFFICIENTE	SUFFICIENTE

(*) Quadro comune europeo di riferimento per le lingue

Capacità e competenze sociali

AUTOAPPRENDIMENTO ATTRAVERSO TEST. APPRENDIMENTO ATTRAVERSO LA RELAZIONE QUOTIDIANA CON I PAZIENTI, CON I MEDICI, CON I COLLEGHI.

Capacità e competenze organizzative

ACQUISIZIONE DURANTE IL CORSO DI MASTER "MANAGEMENT NELLE ORGANIZZAZIONI SANITARIE"

Capacità e competenze tecniche

ACQUISIZIONE DURANTE LA FREQUENTAZIONE DEI SEGUENTI CORSI TEORICI-PRATICI:
"L'ENDOSCOPIA NELL'URGENZA EMORRAGICA" NEL MAGGIO 2005 PRESSO LA SCUOLA DEL DOTT. FELICE COSENTINO.
"COLONSCOPIA E POLIPECTOMIA" NEL MAGGIO 2007 PRESSO LA SCUOLA DEL DOTT. FELICE COSENTINO.

Capacità e competenze informatiche

COMPETENZE DI BASE, DA SVILUPPARE. STO FREQUENTANDO UN CORSO CHE HA COME TEMATICA "WEB 2.0" DA APPLICARE ALLE PROBLEMATICHE SANITARIE.

Capacità e competenze artistiche

NESSUNA.

Altre capacità e competenze

NESSUNA.

Patente

PATENTE "B"

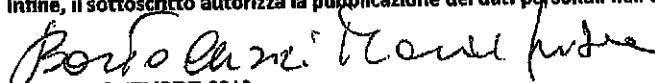
Ulteriori informazioni

ELENCO DEGLI ULTIMI CORSI DI AGGIORNAMENTO:
HO FREQUENTANDO IL CORSO DI FORMAZIONE ORGANIZZATO DA ULSS 7 DI PIEVE DI SOLIGO (TV) "MEDICINA 2.0: STRUMENTI E OPPORTUNITA' OFFERTE DAL WEB", CHE TERMINERA' IL 28/11/2013.
"CONGRESSO INFERMIERI IG-IBD UN LAVORO DI EQUIPE" - PADOVA 7/11/2013-
"IX UPDATE IN GASTROENTEROLOGIA" -UDINE 25-26 OTTOBRE 2013-
"SPECIALISTI DEL BAMBINO E DELL'ADULTO A CONFRONTO" - UDINE 25/10/2013
"LA TERAPIA DEL SORRISO: TEORIA, METODO ED APPLICAZIONE PRATICA DELLO YOGA DELLA RISATA " VITTORIO VENETO 22/09/2013.
"XXIV SIMPOSIO ASSOCIAZIONE ROBERTO FARINI E CORSO TEORICO E PRATICO, PRESENTE- FUTURO IN ENDOSCOPIA DIGESTIVA+ CORSO TEORICO E PRATICO PER LA GESTIONE DEL PAZIENTE CON EPATOPATIA NELLA PRATICA DELLA MEDICINA GENERALE- PADOVA DAL 31/1/2013 AL 02/02/2013 .
"PROGRAMMAZIONE E GESTIONE DEL TIROCINIO DEGLI STUDENTI DEL CORSO DI LAUREA IN INFERMIERISTICA A.A. 2011/2012" ULSS 7 A CONEGLIANO DAL 10/01/2012 AL 20/12/2012 PER TOTALI 40 ORE.
"MALATTIE INFIAMMATORIE CRONICHE INTESTINALI: STRATEGIE DI MANAGEMENT NEGLI ANNI 2000" -TREVISO 06/10/2012.
"LA CLINICA INFERMIERISTICA BASATA SULLE EVIDENZE " PORDENONE 18/10/2012.
"MALATTIE INFIAMMATORIE CRONICHE INTESTINALI : QUANDO IL BAMBINO DIVENTA ADULTO" -UDINE 20/21 SETTEMBRE 2012.
"IL PERCORSO TERAPEUTICO E ASSISTENZIALE DEL PAZIENTE CON IBD : OPERATORI A CONFRONTO " - PORDENONE 29/05/2013.
"LA GESTIONE INTEGRATA DELLE MALATTIE COLO-RETTALI: INFIAMMATORIE E FUNZIONALI" -PESCANTINA (VR) 19/11/2011.
"MALATTIE INFIAMMATORIE CRONICHE INTESTINALI - UP DATE 2011"- BOLZANO 28/05/2011.
"DRUG-INDUCED GASTROINTESTINAL DAMAGE: PREVENTION & TREATMENT" - TREVISO 11/06/2011.
"7th CONGRESS OF ECCO - EUROPEAN CROHN'S AND COLITIS ORGANISATION -
"INFLAMMATORY BOWEL DISEASES 2012- BARCELONA- SPAIN - FEBRUARY 16-18, 2012.
HO PARTECIPATO, IN QUALITA' DI RELATRICE, AL CONVEGNO "TERAPIA BIOLOGICA NELLE MICI: APPROCCIO MULTIDISCIPLINARE " A BELLUNO IL 20 MAGGIO 2011. TEMA SVOLTO: "IL MIGLIORAMENTO DELLA QUALITA' DI VITA DEI PAZIENTI AFFETTI DA IBD.
HO PARTICIPATO, IN QUALITA' DI RELATRICE , AL CONVEGNO "IL PERCORSO TERAPEUTICO ED ASSISTENZIALE DEL PAZIENTE CON IBD : OPERATORI A CONFRONTO" - CONEGLIANO 29/05/2013. TEMA SVOLTO: "HELP LINE, nuovo approccio nella gestione clinica delle MICI ad attività severa."

Il sottoscritto è a conoscenza che, ai sensi dell'art. 26 della legge 15/68, le dichiarazioni mendaci, la falsità negli atti e l'uso di atti falsi sono puniti ai sensi del codice penale e delle leggi speciali. Inoltre, il sottoscritto autorizza al trattamento dei dati personali, secondo quanto previsto dalla Legge 196/03.

Infine, il sottoscritto autorizza la pubblicazione dei dati personali nell'applicazione ECM.

Firma


Data 26 NOVEMBRE 2013

Curriculum Vitae Europass

Informazioni personali

Cognome/ Nome Canal Mara
Indirizzo 45, via Borgo Luca, 31029, Fregona, Treviso, Italia
Telefono Mobile: 349/4042693 — 347/6628872
Fax 0438/57723
E-mail maracanal@tiscali.it
Cittadinanza Italiana
Data di nascita 28/05/79
Sesso Femminile

Esperienza professionale

Date 01/2006 – in corso
Lavoro o posizione ricoperti Infermiera
Principali attività e responsabilità Attività di endoscopia nel reparto di gastroenterologia, segue inoltre l'ambulatorio cui afferiscono pazienti con l'IBS e somministrazione dei farmaci biologici
Nome e indirizzo del datore di lavoro Azienda ULSS 7, via Lubin 16, Pieve di Soligo, 31053
Tipo di attività Sanitaria

Istruzione e formazione

Date 12/2005
Titolo della qualifica rilasciata Laurea in Scienze Infermieristiche, votazione 99/110
Principali tematiche/competenze professionali possedute Abilitante alla professione sanitaria di infermiere
Nome e tipo d'organizzazione erogatrice dell'istruzione e formazione Università degli studi di Padova
Livello nella classificazione nazionale o internazionale Laurea triennale

Date

07/1999

Titolo della qualifica rilasciata

Diploma di maturità Magistrale, votazione 93/100

Nome e tipo d'organizzazione erogatrice dell'istruzione e formazione

Istituto Santa Giovanna d'Arco, via del Fante, 31029, Vittorio Veneto, Treviso, Italia

Livello nella classificazione nazionale o internazionale

Diploma di scuola secondaria superiore

Corsi di aggiornamento facenti parte del programma per la formazione continua degli operatori della sanità (accreditati ecm)

- IX JP DATE IN LASTROENTEROLOGIA 25-26 OGGNE '13
- PERCORSO TERAPEUTICO ED ASSISTENZIALE DEL PAZIENTE CON IBS : OPERATORI A CONFRONTO LONIGLIANO (TV) 29/05/2013
*

malattie infiammatorie croniche intestinali update 2011, organizzato da Highstyle srl, tenutosi a Bolzano in data 28/5/2011, n° 6 crediti formativi ECM.

IV corso di aggiornamento attualità nelle malattie infiammatorie croniche dell'intestino, organizzato da Konfab, tenutosi a Pieve di Cento (BO), in data 30/9/2010 - 1/10/2010, n° 9 crediti formativi ECM

La gestione interdisciplinare del paziente con patologie autoimmuni: approccio integrato medico-infermieristico, organizzato da FC Eventi, tenutosi a Verona, in data 23/10/2010, n° 6 crediti formativi ECM

Attestato di partecipazione al corso nuovi biologi nella malattia di Crohn, Padova, 11/4/2008

Gestione infermieristica delle terapie infusionali in pazienti con malattie infiammatorie immuno-mediate, organizzato da Project & Communication, tenutosi a Brescia, 17/18 marzo 2008, n° 8 crediti formativi ECM.

2° Congresso nazionale Aigo- Care corso sulle patologie intestinali per infermieri, tenutosi a Rimini, in data 26-27 ottobre 2007

* PERCORSO EDUCATIVO DEL PAZIENTE IN TRATTAMENTO CON FARMACI BIOLOGICI in presenza di dolore ALL'AMBITO DEL CORSO DI AGGIORNAMENTO "IL PERCORSO TERAPEUTICO ED ASSISTENZIALE DEL PAZIENTE CON IBS: OPERATORI A CONFRONTO" PORTOFINO 19 MAGGIO 2012

Capacità e competenze personali

Madrelingua

Italiano

Autovalutazione

Livello europeo (*)

Lingua Inglese

Comprensione		Parlato		Scritto	
Ascolto	Lettura	Interazione orale	Produzione orale		
A2 Utente base	A2 Utente base	A2 Utente base	A2 Utente base	A2	Utente base

*) Quadro comune europeo di riferimento per le lingue

Patente

Patente B

(*) Livelli comuni di riferimento: scala globale

Livello avanzato	C2	È in grado di comprendere senza sforzo praticamente tutto ciò che ascolta o legge. Sa riassumere informazioni tratte da diverse fonti, orali e scritte, ristrutturando in un testo coerente le argomentazioni e le parti informative. Si esprime spontaneamente, in modo molto scorrevole e preciso e rende distintamente sottili sfumature di significato anche in situazioni piuttosto complesse.
	C1	È in grado di comprendere un'ampia gamma di testi complessi e piuttosto lunghi e ne sa ricavare anche il significato implicito. Si esprime in modo scorrevole e spontaneo, senza un eccessivo sforzo per cercare le parole. Usa la lingua in modo flessibile ed efficace per scopi sociali, accademici e professionali. Sa produrre testi chiari, ben strutturati e articolati su argomenti complessi, mostrando di saper controllare le strutture discorsive, i connettivi e i meccanismi di coesione.
Livello intermedio	B2	È in grado di comprendere le idee fondamentali di testi complessi su argomenti sia concreti sia astratti, comprese le discussioni tecniche nel proprio settore di specializzazione. È in grado di interagire con relativa scioltezza e spontaneità, tanto che l'interazione con un parlante nativo si sviluppa senza eccessiva fatica e tensione. Sa produrre testi chiari e articolati su un'ampia gamma di argomenti e esprimere un'opinione su un argomento d'attualità, esponendo i pro e i contro delle diverse opzioni.
	B1	È in grado di comprendere i punti essenziali di messaggi chiari in lingua standard su argomenti familiari che affronta normalmente al lavoro, a scuola, nel tempo libero, ecc. Se la cava in molte situazioni che si possono presentare viaggiando in una regione dove si parla la lingua in questione. Sa produrre testi semplici e coerenti su argomenti che gli siano familiari o siano di suo interesse. È in grado di descrivere esperienze e avvenimenti, sogni, speranze, ambizioni, di esporre brevemente ragioni e dare spiegazioni su opinioni e progetti.
Livello elementare	A2	Riesce a comprendere frasi isolate ed espressioni di uso frequente relative ad ambiti di immediata rilevanza (ad es. informazioni di base sulla persona e sulla famiglia, acquisti, geografia locale, lavoro). Riesce a comunicare in attività semplici e di routine che richiedono solo uno scambio di informazioni semplice e diretto su argomenti familiari e abituali. Riesce a descrivere in termini semplici aspetti del proprio vissuto e del proprio ambiente ed elementi che si riferiscono a bisogni immediati.
	A1	Riesce a comprendere e utilizzare espressioni familiari di uso quotidiano e formule molto comuni per soddisfare bisogni di tipo concreto. Sa presentare se stesso/a e altri ed è in grado di porre domande su dati personali e rispondere a domande analoghe (il luogo dove abita, le persone che conosce, le cose che possiede). È in grado di interagire in modo semplice purché l'interlocutore parli lentamente e chiaramente e sia disposto a collaborare.

In riferimento alla legge 196/2003 autorizzo espressamente l'utilizzo dei miei dati personali e professionali riportati nel mio curriculum

BREVE CURRICULUM VITAE

Informazioni personali: Cognome / Nome	GIAN ANTONIO DEI TOS		
Qualifica Possibili qualifiche: 1. Docente con titolo ufficiale 2. Esperto professionale			
Istruzione e formazione <i>Indicare i titoli posseduti; indicare solo le voci indispensabili a stabilire la competenza (ad es. se si è in possesso di titolo di laurea non è necessario indicare il diploma di scuola superiore conseguito)</i>	<i>Data di conseguimento</i>	<i>Titolo della qualifica rilasciata</i>	<i>Nome e tipo d'organizzazione erogatrice dell'istruzione e formazione</i>
Diploma di scuola superiore	1975	MATURITÀ SCIENTIFICA	
Diploma professionale			
Diploma universitario			
Laurea			
Laurea specialistica	30.03.1982	MEDICINA E CHIRURGIA	UNIVERSITÀ DI PADOVA
Specializzazioni	23.07.1986	CARDIOLOGIA	UNIVERSITÀ DI PADOVA
Master	2004	BIOETICA	UNIVERSITÀ DI LOVANIO (B)
Dottorato di ricerca			
Lingua Straniera	INGLESE		
Esperienza professionale <i>Iniziare con le informazioni più recenti ed elencare separatamente ciascun impiego ricoperto solo se pertinente ai contenuti del corso specifico (se necessario aggiungere delle righe)</i>	<p>È stato medico di Medicina Generale nel Comune di Vittorio Veneto dal 15.10.1983 al 20.12.1987, convenzionato con la ULS 12 della Regione Veneto successivamente denominata Ulss 7.</p> <p>Dal 21.12.1987 al 31.10.1989 ha prestato servizio quale assistente di ruolo presso la Divisione di Medicina Generale dell'Ospedale Classificato "De Gironcoli" di Conegliano con annesso servizio di Cardiologia con laboratorio di ergometria, ecocardiografia, indagine Holter.</p> <p>Dal 01.11.1989 al 31.12.1993 è stato assistente di ruolo a tempo pieno presso il Servizio di Cardiologia con UCIC dell'USL 12 Sinistra Piave della Regione Veneto successivamente denominata USL 7.</p> <p>Dal 31.12.1993 Al 01.04.2006 è stato aiuto di ruolo a tempo pieno (dirigente medico di I° livello) presso la Divisione di Cardiologia dell'USL 7 della Regione Veneto.</p> <p>Dal 01.04.2006 è stato titolare dell'incarico dirigenziale UOS - Etica e Umanizzazione con decorrenza 1° Aprile 2006, trasformato il 28.04.2006 in unità operativa semplice a valenza dipartimentale (U.O.S.D.) – Etica e Umanizzazione.</p> <p>Dal 26.01.2007 è stato incaricato della Direzione dell'Ufficio per lo sviluppo della qualità nel quale sono comprese anche le funzioni dell' Ufficio Relazioni con il Pubblico.</p> <p>Dal 1° Febbraio 2009 è stato Direttore dell'Unità Operativa Complessa (U.O.C.) "Servizio Qualità, Etica e Umanizzazione" dell'Azienda Ulss 7 del Veneto.</p> <p>Dal 1 Gennaio 2013 è Direttore Generale dell'Azienda Ulss 7 del Veneto.</p> <p>E' stato componente con incarico di Vicepresidente del Comitato Consultivo per la Bioetica della Regione Veneto quale organismo interno di consulenza afferente all'Assessorato alla Politiche Sanitarie con decreto del Presidente della Giunta Regionale n. 208 del 15.02.1999, in qualità di esperto in Bioetica.</p>		

	<p>Con decreto del Presidente della Giunta Regionale n. 312 del 14 Giugno 2005 è stato nominato a svolgere funzioni di Segreteria scientifica del Comitato regionale per la Bioetica, di cui alla DGR n. 4049 del 22 Dicembre 2004 fino al 9 Dicembre 2008.</p> <p>È stato Presidente del Comitato Etico per la Pratica clinica dell'Azienda Ulss 7 e dell'Azienda Ulss 10 del Veneto.</p> <p>È stato componente del Comitato Etico per la sperimentazione per l'area vasta di Treviso e Belluno.</p>
<p>Attività scientifiche e didattiche <i>Iniziare con le informazioni più recenti ed elencarle solo se pertinenti ai contenuti del corso specifico</i></p>	<p>E' stato incaricato all'insegnamento di Biologia, Cardiologia, Fisiopatologia respiratoria, Riabilitazione del cardiopatico negli anni scolastici 1988/89, 1989/90, 1990/91, 1991/92, 1992/93, 1993/94, 1994/95, 1995/96 presso la Scuola per Terapisti della Riabilitazione de " La Nostra Famiglia" di Conegliano riconosciuta dalla Regione Veneto con decreto n° 277 del 02.02.73.</p> <p>E' docente di Bioetica alla Scuola di Formazione Teologica del Seminario di Treviso e Vittorio Veneto.</p> <p>E' stato incaricato dell'insegnamento di Bioetica presso il Corso di Diploma Universitario di Fisioterapista della Facoltà di Medicina e Chirurgia dell'Università di Padova sede di Conegliano nell'anno accademico 1999-2000.</p> <p>Ha ricevuto incarico di docenza al Corso di perfezionamento in Bioetica (Anno accademico 2005-2006, 2006-2007, 2007-2008) della Facoltà di Medicina e Chirurgia "A. Gemelli" di Roma e dello Studium Generale Marcianum di Venezia.</p> <p>È titolare della Docenza "Economia e Sanità" al Primo Anno del Corso di Laurea Specialistica in Scienze Religiose (Anno Accademico 2008-2009, 20010-2011, 2012-2013) e della Docenza "Bioetica Clinica e Comitati Etici" al Secondo Anno (Anno Accademico 2011-2012), indirizzo di Bioetica presso lo Studium Generale Marciano, Istituto Superiore di Scienze Religiose San Lorenzo Giustiniani, collegato alla Facoltà Teologica del Triveneto.</p> <p>È membro del Consiglio Direttivo del "Master di II Livello in Consulenza in Bioetica Clinica" dell'Università Cattolica del Sacro Cuore.</p> <p>Ha partecipato come relatore o moderatore a più di 130 congressi/conferenze nazionali e internazionali sui temi della bioetica, della qualità in sanità e della cardiologia.</p> <p>Ha partecipato allo studio di sorveglianza delle infezioni ospedaliere della Ulss 7 del Veneto.</p> <p>Ha partecipato come ricercatore allo studio internazionale "AIRE".</p> <p>Ha partecipato come ricercatore allo studio internazionale "CEDIM 2".</p> <p>Ha partecipato come ricercatore allo studio genetico sull'infarto miocardico giovanile.</p> <p>Ha partecipato al gruppo di lavoro progetto RUTA (Rete UTIC Triveneta Annco).</p>

Pubblicazioni scientifiche
Iniziare con le informazioni più recenti ed elencarle solo se pertinente ai contenuti del corso specifico

È co-autore di 14 articoli scientifici di argomento cardiologico/internistico.
È co-autore di 2 volumi sui temi della qualità, della bioetica e dell'umanizzazione:
"Quando la cura è qualità" Ed. Panorama della Sanità, "Etica, qualità e umanizzazione in sanità" Ed. Franco Angeli.
È autore del volume "Il dolore possibile" Ed. Messaggero PD - 2011
È autore del volume "Dare vita: per una bioetica del nascere" Ed. Messaggero PD - 2012
È autore di 32 articoli in forma di saggio su temi di bioetica, antropologia medica, filosofia della medicina, qualità in sanità.
È autore di oltre 50 articoli pubblicati su mensili, settimanali e quotidiani nazionali e locali.

Dichiaro di prestare consenso al trattamento dei dati personali ai sensi dell'art. 23 del Decreto Legislativo 30.06.2003, n. 196, e successive modificazioni ed integrazioni.

Data 15 novembre 2013

Firma  Gian Antonio Del Tos



Regione Veneto - Azienda ULSS 7
 Presidio Ospedaliero di VITTORIO VENETO
 Unità Operativa di RADIOLOGIA
 Dr. GIOLIS Eugenio
 Oid.M. TS n° 0222

Curriculum Vitae Europass

Informazioni personali

Nome(i) / Cognome(i) Eugenio Gioulis
 Indirizzo(i) Via Cesare Battisti 7, 31015, Conegliano (TV), Italia
 Telefono(i) 043861129 Cellulare: 3474256758
 Fax
 E-mail eugenio.gioulis@ulss7.it il_barone_di_conegliano@yahoo.it
 Skype: eugenio_conegliano

Cittadinanza italiana

Data di nascita 11/08/68

Sesso M

Codice Fiscale GLSGNE68M11L424L

**Occupazione
desiderata/Settore
professionale** Medico Radiologo

**Esperienza
professionale** Specialista in Radiodiagnostica

Date Da novembre 1997 a tutt'oggi medico radiologo a tempo indeterminato presso l'ULSS 7 Pieve di Soligo (TV)

Lavoro o posizione ricoperte -Dal 2008 a tutt'oggi sostituto del Direttore di Unità Operativa di Radiologia dell'Ospedale di Vittorio Veneto - ULSS7 - Pieve di Soligo.
 -Medico Radiologo

Principali attività e responsabilità Responsabilità:
 -Facilitatore processo Qualità ULSS7 da maggio 2013
 -Dal 01/01/2012 titolare dell'incarico dirigenziale IPAS Ecografia presso l'Unità Operativa di Radiologia dell'Osp. di Vittorio Veneto.
 -Referente dipartimentale ULSS7 e di Unità Operativa di Radiologia dell'ospedale di Vittorio Veneto "Rischio Clinico" dal 2010

Attività:

- attività ecografica (ecografia generale)
- attività Tomografia Assiale Computerizzata
- attività radiologica tradizionale e contrastografica
- attività Risonanza Magnetica

Nome e indirizzo del datore di lavoro AZIENDA ULSS 7 Pieve di Soligo (TV) - 31053 Pieve di Soligo (TV) - Via Lubin 16 CF e PI 00896790268

Tipo di attività o settore Azienda Ospedaliera

Istruzione e formazione

Regione Veneto - Azienda ULSS 7
 Presidio Ospedaliero di VITTORIO VENETO
 Unità Operativa di RADIOLOGIA
 Dr. GIULIS Eugenio
 O.M. TS n° 3222

Date

Titolo della qualifica rilasciata

- settembre 2009 - luglio 2012 Laurea Triennale in Scienze e Tecnologie Multimediali - Università degli Studi di Udine (votazione 104/110)
- novembre 1993 - novembre 1997 - Specializzazione in Radiodiagnostica Università degli Studi di Trieste (votazione 50/50)
- novembre 1987 - luglio 1993 - Laurea in Medicina e Chirurgia - Università degli Studi di Trieste (votazione 110/110 e lode)
- Iscritto all'Ordine dei Medici della Provincia di Trieste dal 1994

In regola con gli adempimenti ECM

Principali tematiche/competenze professionali possedute

Nel campo Radiologico elevata esperienza nell'ambito ecografico (titolare dell'incarico IPAS), nell'ecografia CEUS e Doppler, nella Tomografia Computerizzata, nella radiologia Tradizionale, nell'Uroradiologia e nella Radiologia dell'Apparato Digerente.
 Esperienza in perfezionamento nell'ambito di Risonanza Magnetica.

In seguito alla laurea in Scienze e Tecnologie Multimediali, coautore e regista di filmati pratico-esplicativi in ambito medico, in collaborazione con l'Ufficio per la Qualità dell'ULSS7

Nome e tipo d'organizzazione erogatrice dell'istruzione e formazione

Università degli Studi di Trieste
 Università degli Studi di Udine

Livello nella classificazione nazionale o internazionale

Capacità e competenze personali

Madrelingua(e)

Italiano

Altra(e) lingua(e)

Inglese, Spagnolo

Autovalutazione

Livello europeo (*)

Lingua

Lingua

	Comprensione		Parlato		Scritto
	Ascolto	Lettura	Interazione orale	Produzione orale	
Inglese	B2	B2	B1	B2	B1
Spagnolo	B1	B1	B1	B1	A2

(*) Quadro comune europeo di riferimento per le lingue

Capacità e competenze sociali

Nell'ambito comunicativo e sociologico le competenze sono state acquisite durante il corso di laurea in Scienze e Tecnologie Multimediali. Tali competenze, fuse con l'attività medica, hanno consentito uno sviluppo migliore dell'aspetto comunicativo nell'attività medica, culminato con la collaborazione, tuttora attuale, con l'Ufficio Qualità dell'ULSS7.

- Capacità e competenze organizzative** | Le competenze organizzative sono state apprese all'interno dell'Unità Operativa di Radiologia dell'Ospedale di Vittorio Veneto - ULSS7. Esse hanno portato al conseguimento della posizione di sostituto del Direttore di Unità Operativa, e al conseguimento dell'incarico IPAS ecografico e alla nomina a Responsabile Dipartimentale Rischio Clinico ULSS7.
- Capacità e competenze tecniche** | Le competenze tecniche professionali sono state conseguite durante il corso di specializzazione in Radiodiagnostica presso l'Università degli Studi di Trieste e, in seguito, ulteriormente perfezionate sia con l'attività lavorativa che con la partecipazione a numerosi corsi di aggiornamento seguiti annualmente, ora anche nell'ambito ECM.
- Capacità e competenze informatiche** | Programmatore di computer (basic e linguaggio macchina assembler) fin dall'età di 14 anni. Esami di matematica, informatica, programmazione JAVA, JAVASCRIPT, HTML, XML e Reti di Computer sostenuti durante il corso di Laurea in Scienze e Tecnologie Multimediali. Ottimo conoscitore di Sistemi Operativi Microsoft Windows (dalla versione 3 a quella 8.1), Linux, Apple e Android. Buon conoscitore dei sistemi operativi BSD, UNIX. Fondamenti di programmazione BASH. Realizzatore di siti internet.
- Capacità e competenze artistiche** | Autore e regista radiofonico (autore di radiodrammi radiofonici), regista di cortometraggi. Buona esperienza di tecnologia del suono, montaggio audio, buona esperienza in sceneggiatura e montaggio video.
- Altre capacità e competenze** | Scrittore, vincitore di premi letterari nazionali.
Relatore in varie conferenze nell'ambito dell'Università della Terza Età di Fregona (TV)

Patente B

Ulteriori informazioni

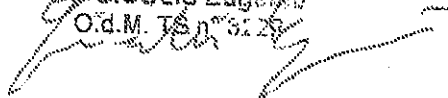
Allegati

Il sottoscritto è a conoscenza che, ai sensi dell'art. 26 della legge 15/68, le dichiarazioni mendaci, la falsità negli atti e l'uso di atti falsi sono puniti ai sensi del codice penale e delle leggi speciali. Inoltre, il sottoscritto autorizza al trattamento dei dati personali, secondo quanto previsto dalla Legge 196/03. Infine, il sottoscritto autorizza la pubblicazione dei dati personali nell'applicazione ECM.

Firma Eugenio Gioulis
Data 20.11.2013

Regione Veneto - Azienda ULSS 7
Presidio Ospedaliero di VITTORIO VENETO
Unità Operativa di RADIOLOGIA

Dr. GIOLIS Eugenio
O.d.M. T.S. n° 5129





Curriculum Vitae Europass

Informazioni personali

Nome(i) / Cognome(i) Chiara Guido
Indirizzo(i) 80, via Longhena , 31020 San Vendemiano (TV), Italia
Telefono(i) 0438 402712 Cellulare: 3408539831
Fax 0438 663761
E-mail chiara.guido@ulss7.it
Cittadinanza Italiana
Data di nascita 16/06/1970
Sesso F
Codice Fiscale GDUCHR70H56C957N

Occupazione desiderata/Settore professionale Infermiera

Esperienza professionale

Date 2006-2013 Infermiera in Ambulatorio Endoscopia Digestiva (Osp.Civile Conegliano)
2001-2006 Infermiera in UTIC (Osp.Civile Conegliano)
1998-2001 Infermiera in Oncologia Medica (CRO di Aviano)
1996-1998 Infermiera in Casa di Riposo

Lavoro o posizione ricoperti Infermiera

Nome e indirizzo del datore di lavoro ULSS7 , via Lubin 22., 31053 Pieve di Soligo

Istruzione e formazione

Date 07/11/2013 Congresso Infermieri IG-IBD
29/05/2013 relatrice nel corso "Il percorso terapeutico ed assistenziale del paziente con IBD : operatori a confronto"
29/05/2012 corso " Il percorso terapeutico ed assistenziale del paziente con IBD : operatori a confronto"
02/12/2012 corso "Malattie infiammatorie croniche intestinali: strategie di management negli anni 2000"
03/11/2010 Riunione annuale screening colo rettale"
27/10/2010 corso " La gestione interdisciplinare del paziente con patologie autoimmuni: approccio integrato medico-infermieristico"
28/01/2010 "Ruolo dell'infermiere e dell'educatore in Gastroenterologia"
...
1996 conseguito Diploma di Infermiera Professionale
1989 conseguita Maturità Scientifica

**Capacità e competenze
personali**

Madrelingua(e) Italiano
Altre lingue Inglese , Francese Scolastico

Patente Categoria B

Il sottoscritto è a conoscenza che, ai sensi dell'art. 26 della legge 15/68, le dichiarazioni mendaci, la falsità negli atti e l'uso di atti falsi sono puniti ai sensi del codice penale e delle leggi speciali.
Inoltre, il sottoscritto autorizza al trattamento dei dati personali, secondo quanto previsto dalla Legge 196/03.
Infine, il sottoscritto autorizza la pubblicazione dei dati personali nell'applicazione ECM.

Firma

Data

27/11/13

Guido Guido

CURRICULUM VITAE**INFORMAZIONI PERSONALI**

Nome	lollo gianpietro
Data di nascita	16/04/1953
Qualifica	medico chirurgo
Amministrazione	ASL DI PIEVE DI SOLIGO
Incarico attuale	Responsabile - gastroenterologia ed endoscopia digestiva
Numero telefonico dell'ufficio	0438663404
Fax dell'ufficio	0438663761
E-mail istituzionale	gianpietro.lollo@ulss7.it

TITOLI DI STUDIO E PROFESSIONALI ED ESPERIENZE LAVORATIVE

Titolo di studio
Altri titoli di studio e professionali
Esperienze professionali (incarichi ricoperti)

laureato in medicina e chirurgia

- specialista in chirurgia dell'apparato digerente ed endoscopia gastroenterologica
- dal 1 settembre 1979 al 29 febbraio 1980 ho prestato servizio come assistente chirurgo presso l'Ente Ospedaliero di Valdobbiadene; dal 1 marzo 1980 al 24 maggio 1980 presso l'Ente Ospedaliero di Asolo; dal 19 maggio 1980 al 16 giugno 1982 presso l'Ospedale Civile di Pordenone; indi presso l' U.S.L.7 "Sinistra Piave" nello stabilimento Ospedaliero di Conegliano Veneto; dal 1 agosto 1991 di essere diventato aiuto di chirurgia ed endoscopia digestiva, sempre presso l'Ospedale di Conegliano; di essere stato nominato e confermato Direttore dell'unità operativa di gastroenterologia ed endoscopia digestiva, degli ospedali di coneigliano evittorio veneto dal 1 ottobre 2001. - ASL DI PIEVE DI SOLIGO

Capacità linguistiche

Lingua	Livello Parlato	Livello Scritto
Inglese	Scolastico	Scolastico

Capacità nell'uso delle tecnologie


- uso delle principali funzioni del computer applicate alla medicina

Altro (partecipazione a convegni e seminari, pubblicazioni, collaborazione a riviste, ecc., ed ogni altra informazione che il dirigente ritiene di dover

- di essere stato inviato in comando presso l'ospedale civile di Barcellona (Spagna) nel reparto di endoscopia e gastroenterologia nel 1990; di aver conseguito l'idoneità a primario chirurgo; di aver partecipato alla stesura di dieci pubblicazioni scientifiche; di aver partecipato a più riprese ad almeno 120 tra corsi, convegni e congressi di aggiornamento; di aver conseguito i crediti ECM.

BREVE CURRICULUM VITAE

Informazioni personali: Cognome / Nome	Martino Nicola		
Qualifica Possibili qualifiche: 1. Docente con titolo ufficiale 2. Esperto professionale	Esperto Professionale (docente a contratto)		
Istruzione e formazione <i>Indicare i titoli posseduti; indicare solo le voci indispensabili a stabilire la competenza (ad es. se si è in possesso di titolo di laurea non è necessario indicare il diploma di scuola superiore conseguito)</i>	<i>Data di conseguimento</i>	<i>Titolo della qualifica rilasciata</i>	<i>Nome e tipo d'organizzazione erogatrice dell'istruzione e formazione</i>
Diploma di scuola superiore	Luglio 1996	Diploma di maturità	Liceo Classico "T. Campanella" RC
Diploma professionale			
Diploma universitario			
Laurea	25.07.2002	Laurea medicina e chirurgia	Università degli studi di messina
Laurea specialistica			
Specializzazioni	28.10.2006	Specializzazione in radiodiagnostica	Università degli studi di messina
Master	20.09.2001	Master in Abilità relazioni nella Gestione Risorse Umane	Università mediterranea RC
Dottorato di ricerca			
Altri titoli			
Esperienza professionale <i>Iniziare con le informazioni più recenti ed elencare separatamente ciascun impiego ricoperto solo se pertinente ai contenuti del corso specifico (se necessario aggiungere delle righe)</i>	<p><i>Dal 1 settembre 2008, è assunto a tempo indeterminato in qualità di Dirigente Medico di Radiodiagnostica presso l'ULSS7 Pieve di Soligo.</i></p> <p><i>Dal 1 settembre 2007, è assunto a tempo determinato in qualità di Dirigente Medico di Radiodiagnostica presso il presidio ospedaliero di Conegliano</i></p> <p><i>Dal 15 gennaio 2007 è assunto in qualità di dirigente medico radiologo supplente, presso l'Unità Operativa Complessa di Radiologia dell'Ospedale Civile di Conegliano.</i></p> <p><i>Dal novembre 2006 è incaricato come specialista ambulatoriale radiologo presso il Servizio TAC e Risonanza della Unità Operativa Complessa di Radiologia dell'Ospedale Civile di Conegliano.</i></p>		
Date	Continuativamente dal novembre 2006 ad oggi		
Lavoro o posizione ricoperti	Dirigente Medico Radiodiagnostica I livello (precedentemente Specialista ambulatoriale)		
Principali attività e responsabilità	TC- RM cardiologiologia ed applicazioni neuro-RM avanzate. Laboratorio di TAC COLON (anche per screening). Gestione clinica del sistema RIS-PACS		
Attività scientifiche e didattiche <i>Iniziare con le informazioni più recenti ed elencarle solo se pertinenti ai contenuti del corso specifico</i>	<p>Coordina l'ambulatorio di Screening del CCR mediante TC-colonscopia virtuale, centro autorizzato di riferimento regionale. Ha dedicato particolare attenzione agli sviluppi della CardioRadiologia sia nelle prerogative RM che TC, frequentando numerosi Corsi e Congressi dedicati in Centri di Riferimento Nazionale, alla Otoradiologia ed alla NeuroRadiologia. In tale ultima ambito ha acquisito particolare esperienza durante un periodo di training in Imaging Avanzato Neuro-RM, frequentando come visitor il C.E.R.M.A.C. (Centro di Eccellenza in Risonanza Magnetica ad Alto Campo) dell' U.O. Neuroradiologia dell'IRCCS "San Raffaele" di Milano nel periodo 30 giugno - 15 Luglio 2008. Si dedica attualmente all'applicazione clinica di MR funzionali</p>		

		<p>avanzate. Dal 1 maggio 2012 responsabile dell' IPAS "Gestione RIS-PACS".</p> <p>Docente a Contratto per il Modulo di Diagnostica Per Immagini nei corsi di Laurea in Fisioterapia dell'Università di Padova negli anni accademici 2012-13 e 2013-14.</p> <p>Docente a Contratto per il Modulo di Diagnostica Per Immagini nei corsi di Laurea in Terapia Occupazionale dell'Università di Padova nell'anno accademico 2013-14.</p>
	<p>Pubblicazioni scientifiche <i>Iniziare con le informazioni più recenti ed elencarle solo se pertinente ai contenuti del corso specifico</i></p>	<p>È coautore del testo "TC laringo-faringea" edito da Idelson-Gnocchi (giugno 2006) per il quale ha direttamente curato la stesura di 4 capitoli.</p> <p>È coautore di molteplici pubblicazioni su riviste internazionali, poster ed abstract in neuro-Imaging avanzato. Coautore di plurime pubblicazioni ed articoli su riviste dedicate alla Cardiologia dello sport ed alla Cardioradiologia.</p> <p>Ha partecipato in qualità di relatore al 42° Congresso Nazionale SIRM del giugno 2006 nella sessione per gli Esperti Juniores.</p> <p>Ha partecipato in qualità di relatore al Corso ECM organizzato dall' ULSS7 "Teoria e Pratica nella TC Multislice" del 17 Marzo 2007.</p> <p>Relatore al 45° Congresso Nazionale SIRM nella sessione dedicata allo screening con Colonscopia Virtuale.</p> <p>Relatore al Congresso Nazionale di Aritmologia del 2012.</p> <p>Ha partecipato a diversi congressi nazionali ed internazionali.</p> <p>Socio della Società Italiana di Radiologia Medica.</p> <p>Full Member FEE di ESR (Società Europea di Radiologia).</p>
<p>Dichiaro di essere informato ai sensi e per gli effetti dell'art. 13 del D.lgs 196/2003, che il presente curriculum verrà allegato al programma dell'evento formativo XXXXXX e pubblicato nella banca dati presente nel sito http://ecm.regione.veneto.it, a tal fine presto il consenso al trattamento dei dati personali ivi contenuti.</p>		
<p>Data 15/11/2013</p>	<p>Firma </p>	



Curriculum Vitae Europass

Informazioni personali

Nome(i) / Cognome(i)

Indirizzo(i)

Telefono(i)

Fax

E-mail

Cittadinanza

Data di nascita

Sesso

**Occupazione
desiderata/Settore
professionale**

Esperienza professionale

Inserire una fotografia (facoltativo, v. istruzioni)

GABRIELE MUNEGATO

17, Via Adria, 35142, PADOVA, ITALIA

+39 0438663345

Cellulare: +39 3472267191

+39 0438/663348

gabriele.munegato@ulss7.it

ITALIANA

02/11/1951

MASCHILE

Date	DA GIUGNO 2009 AD OGGI
Lavoro o posizione ricoperti	DIRETTORE DI DIPARTIMENTO PER LA RIORGANIZZAZIONE DELL'ATTIVITA' CHIRURGICA
Principali attività e responsabilità	
Nome e indirizzo del datore di lavoro	OSPEDALE CIVILE DI CONEGLIANO (Treviso) – ULSS N.7 Regione Veneto
Tipo di attività o settore	AZIENDA OSPEDALIERA
Date	DA GIUGNO 2002 AD OGGI
Lavoro o posizione ricoperti	DIRETTORE U.O.C. DI CHIRURGIA GENERALE
Principali attività e responsabilità	
Nome e indirizzo del datore di lavoro	OSPEDALE CIVILE DI CONEGLIANO (Treviso) – ULSS N.7 Regione Veneto
Tipo di attività o settore	AZIENDA OSPEDALIERA
Date	DA GIUGNO 2002 A GIUGNO 2009
Lavoro o posizione ricoperti	DIRETTORE DEL DIPARTIMENTO DI AREA CHIRURGICA
Principali attività e responsabilità	
Nome e indirizzo del datore di lavoro	OSPEDALE CIVILE DI CONEGLIANO (Treviso) – ULSS N.7 Regione Veneto
Tipo di attività o settore	AZIENDA OSPEDALIERA
Date	DA SETTEMBRE 2001 A MAGGIO 2002
Lavoro o posizione ricoperti	DIRETTORE U.O.C. DI CHIRURGIA GENERALE
Principali attività e responsabilità	
Nome e indirizzo del datore di lavoro	OSPEDALE DI VALDAGNO (Vicenza) – ULSS N.5 Regione Veneto
Tipo di attività o settore	AZIENDA OSPEDALIERA
Date	DA DICEMBRE 1990 AD AGOSTO 2001
Lavoro o posizione ricoperti	RESPONSABILE DEL MODULO DI CHIRURGIA LAPAROSCOPICA
Principali attività e responsabilità	
Nome e indirizzo del datore di lavoro	OSPEDALE CIVILE DI PADOVA – I Divisione Chirurgica

Tipo di attività o settore	AZIENDA OSPEDALIERA
Date	DA GENNAIO 1989 A DICEMBRE 1990
Lavoro o posizione ricoperti	AIUTO CORRESPONSABILE
Principali attività e responsabilità	
Nome e indirizzo del datore di lavoro	OSPEDALE CIVILE DI PADOVA – I Divisione Chirurgica
Tipo di attività o settore	AZIENDA OSPEDALIERA
Date	DAL MAGGIO 1978 ALL'OTTOBRE 1986
Lavoro o posizione ricoperti	MEDICO - ASSISTENTE
Principali attività e responsabilità	ASSISTENTE
Nome e indirizzo del datore di lavoro	OSPEALE CIVILE DI MESTRE -II Divisione Chirurgica
Tipo di attività o settore	AZIENDA OSPEDALIERA
Date	DAL 01/04/1981 AL 31/03/1982
Lavoro o posizione ricoperti	RESIDENT INTERNE ETRANGER
Principali attività e responsabilità	
Nome e indirizzo del datore di lavoro	SERV. DI CHIRURGIA ONCOLOGICA GENERALE DELL'ISTITUTO GUSTAVE ROUSSY DI VILLEJUIF-PARIGI
Tipo di attività o settore	AZIENDA OSPEDALIERA
Date	SEMESTRE MARZO 1977 - AGOSTO 1977
Lavoro o posizione ricoperti	TIROCINIO PRATICO OSPEDALIERO
Principali attività e responsabilità	ASSISTENTE
Nome e indirizzo del datore di lavoro	OSPEDALE CIVILE DI PADOVA – Divisione Chirurgica
Tipo di attività o settore	AZIENDA OSPEDALIERA
Date	NOVEMBRE 1976 – DICEMBRE 1988
Lavoro o posizione ricoperti	AIUTO CORRESPONSABILE
Principali attività e responsabilità	AIUTO CORRESPONSABILE Divisione Chirurgica
Nome e indirizzo del datore di lavoro	OSPDEALE CIVILE DI MESTRE – II Divisione Chirurgica
Tipo di attività o settore	
Date	ANNO ACCADEMICO 1976 - 1977
Lavoro o posizione ricoperti	ASSISTENTE MEDICO INTERNO UNIVERSITARIO
Principali attività e responsabilità	
Nome e indirizzo del datore di lavoro	ISTITUTO DI PATOLOGIA CHIRURGICA DELL'UNIVERSITA' DI PADOVA -
Tipo di attività o settore	AZIENDA OSPEDALIERA UNIVERSITARIA
Istruzione e formazione	
Date	26 – 27 NOVEMBRE 1999 e 24 - 25 GIUGNO 1999
Titolo della qualifica rilasciata	
Principali tematiche/competenze professionali possedute	CORSO DI FORMAZIONE MANAGERIALE IN CHIRURGIA GENERALE
Nome e tipo d'organizzazione erogatrice dell'istruzione e formazione	BOLOGNA - NAPOLI
Livello nella classificazione nazionale o internazionale	

<p>Date</p> <p>Titolo della qualifica rilasciata</p> <p>Principali tematiche/competenze professionali possedute</p> <p>Nome e tipo d'organizzazione erogatrice dell'istruzione e formazione</p> <p>Livello nella classificazione nazionale o internazionale</p>	<p>01 APRILE 1999</p> <p>CORSO DI FORMAZIONE FINALIZZATO ALLA RADIOPROTEZIONE</p> <p>PADOVA – Azienda Ospedaliera Padova</p>
<p>Date</p> <p>Titolo della qualifica rilasciata</p> <p>Principali tematiche/competenze professionali possedute</p> <p>Nome e tipo d'organizzazione erogatrice dell'istruzione e formazione</p> <p>Livello nella classificazione nazionale o internazionale</p>	<p>20 Luglio 1988</p> <p>Specializzazione in Chirurgia dell' Apparato Digerente ed Endoscopia Digestiva</p> <p>Università di Milano con tesi su "Gli aneurismi splenici" (Relatore Prof. W. Montorsi)</p>
<p>Date</p> <p>Titolo della qualifica rilasciata</p> <p>Principali tematiche/competenze professionali possedute</p> <p>Nome e tipo d'organizzazione erogatrice dell'istruzione e formazione</p> <p>Livello nella classificazione nazionale o internazionale</p>	<p>1986</p> <p>Abilitazione Primariale in Chirurgia Generale</p> <p>Ministero della Sanità</p>
<p>Date</p> <p>Titolo della qualifica rilasciata</p> <p>Principali tematiche/competenze professionali possedute</p> <p>Nome e tipo d'organizzazione erogatrice dell'istruzione e formazione</p> <p>Livello nella classificazione nazionale o internazionale</p>	<p>12 Luglio 1983</p> <p>Specializzazione in Chirurgia Generale</p> <p>Università di Padova con tesi su "Effetto delle radiazioni ionizzanti nel trattamento peroperatorio del cancro del retto (Relatore Prof. P.G. Cevese)</p>
<p>Date</p> <p>Titolo della qualifica rilasciata</p> <p>Principali tematiche/competenze professionali possedute</p> <p>Nome e tipo d'organizzazione erogatrice dell'istruzione e formazione</p> <p>Livello nella classificazione nazionale o internazionale</p>	<p>1976</p> <p>Abilitazione all'esercizio della professione di Medico Chirurgo</p> <p>Università di Padova</p>
<p>Date</p> <p>Titolo della qualifica rilasciata</p> <p>Principali tematiche/competenze professionali possedute</p> <p>Nome e tipo d'organizzazione erogatrice dell'istruzione e formazione</p> <p>Livello nella classificazione nazionale o internazionale</p>	<p>17 Novembre 1976</p> <p>Laurea in Medicina - Chirurgia</p> <p>Università di Padova con tesi di Chirurgia Sperimentale su "L'ileostomia continente: sperimentazione di una nuova tecnica chirurgica sull'animale" (Relatore Prof. Pezzuoli dell' Istituto di Patologia Chirurgica).</p>

Date	Giugno 1970
Titolo della qualifica rilasciata	Maturità liceo classico
Principali tematiche/competenze professionali possedute	
Nome e tipo d'organizzazione erogatrice dell'istruzione e formazione	Liceo Classico "Tito Livio" di Padova
Livello nella classificazione nazionale o internazionale	

Capacità e competenze personali

Madrelingua(e)

ITALIANO

Altra(e) lingua(e)

INGLESE

Autovalutazione

Livello europeo (*)

Lingua

Lingua

Comprensione		Parlato		Scritto
Ascolto	Lettura	Interazione orale	Produzione orale	
discreto	discreto	discreto	discreto	discreto

(*) Quadro comune europeo di riferimento per le lingue

Capacità e competenze sociali

Descrivere tali competenze e indicare dove sono state acquisite. (facoltativo, v. istruzioni)

Capacità e competenze organizzative

Ha collaborato nell'organizzazione dei seguenti congressi:

- Società Italiana di Patologia dell'Apparato Digerente (SIPAD), Venezia 1980
- Società Italiana di Chirurgia Oncologica (SICO), Abano Terme, 1982
- IV Congresso Nazionale di Videochirurgia dell'Associazione Chirurghi Ospedalieri (ACOI), Cortina d'Ampezzo, 1994
- Congresso nazionale Società Italiana di Colo Proctologia (SIUCP) – Venezia 2007

Ha organizzato:

- Ernioplastica protesica secondo Stoppa, Padova, 1993
- Ernioplastica preperitoneale secondo Wantz, Padova 1994
- Mesh-plug hernioplasty secondo Robbins, Padova, 1994
- Ernioplastica sec. Lichtenstein e laparoscopica a confronto, Padova, 1995
- Polipi e malattia diverticolare del colon. Chirurgia laparoscopica in diretta, Padova, 2000
- Terapia chirurgica dell'obesità patologica. Gastroplastica verticale con bendaggio regolabile per via laparoscopica, Padova, 2001
- La defecazione ostruita - Cison di Valmarino 8-9 marzo 2004
- Convegno Triveneto Società Italiana Chirurgia Ambulatoriale e Day Surgery (SICADS) Day Surgery: chirurgia a difetto zero - Conegliano, 26-27 febbraio 2007
- **XIX CONGRESSO NAZIONALE DI VIDEOCHIRURGIA – Associazione Chirurghi Ospedalieri Italiani – 23-25 Novembre 2009 Conegliano**

Presso il P.O. di Conegliano – ULSS. N.7 ho organizzato:

- Strutturazione, organizzazione ed attivazione di una **Breast Unit multidisciplinare** (chirurgia, radiologia, oncologia, medicina nucleare, screening) nell'ambito del presidio ospedaliero di Conegliano (2005).
- Strutturazione, organizzazione ed attivazione di una **Breast Unit Aziendale multidisciplinare** con la realizzazione di una unica struttura di riferimento operante sulle due sedi ospedaliere di Conegliano e Vittorio Veneto attraverso la definizione di percorsi clinici, diagnostici e terapeutici comuni, interscambiabilità del personale, programmi orari condivisi di attività ambulatoriale e operatoria (2010).
- **Accorpamento e fusione della U.O. di Chirurgia della Casa di Cura De Gironcoli con l'U.O. di Chirurgia dell'Ospedale di Conegliano (2007).**
Su incarico della Direzione Generale ha redatto un piano di riorganizzazione del comparto

chirurgico reso necessario dall'acquisto da parte della ULSS 7 della Casa di Cura convenzionata De Gironcoli (Conegliano). Tale piano si è poi concretizzato attraverso:

- Chiusura della U.O. di Chirurgia della casa di cura e creazione di una unica U.O. Chirurgica presso l'ospedale di Conegliano con trasferimento del personale medico e infermieristico
- Trasferimento dell'attività di chirurgia vascolare precedentemente attuata presso la casa di cura De Gironcoli
- Creazione contestuale di un Day Surgery multidisciplinare, autonomo sia in termini di degenze che di sale operatorie.

Strutturazione, organizzazione ed attivazione di una **Unità di Day Surgery autonoma e multidisciplinare** in cui afferiscono chirurgia, urologia, ortopedia, ginecologia con 14 posti letto e due sale operatorie. (Conegliano, 2008-2010). Per quanto concerne l'ambito chirurgico, la rivisitazione organizzativa e terapeutica ha reso possibile uno spostamento considerevole dell'attività dal ricovero ordinario a quello in day surgery e, a cascata, a quello ambulatoriale.

Contestualmente allo sviluppo della Breast Unit ha organizzato corsi residenziali multimediali in aule appositamente attrezzate sul tema:

Lesioni mammarie non palpabili: biopsia radioguidata (ROLL) e mammotome

10-11 aprile 2004

13-14 novembre 2004

22-23 giugno 2004 - Conegliano

Il successo e la riconosciuta qualità dell'evento ha portato all'ampliamento della piattaforma didattica che sposava una innovativa concezione di residenzialità multicentrica per gli allievi con realizzazione nel 2006 del:

Corso Nazionale di Chirurgia Senologica

in collaborazione con: Istituto Tumori Milano, Chirurgia Senologica Ancona, Chirurgia Generale Trento.

Dal 2007 tale corso è divenuto

Scuola Nazionale di Chirurgia Senologica dell'Associazione Nazionale Chirurghi Ospedalieri Italiani.

Nell'aprile 2010 inizierà il quarto anno consecutivo mantenendo la formula iniziale del corso multicentrico e polispecialistico.

La attuazione del programma di Screening per i tumori colo-rettali nell'ambito dell'ULSS 7 (2002) aveva comportato risultati di estrema eccellenza non solo in ambito regionale ma anche nazionale al punto da indurre all'organizzazione di corsi residenziali, aperti a tutte le figure professionali interessate nei programmi di screening e coinvolte nella loro progettazione.

Avviare un programma organizzato di screening del carcinoma colorettales mediante ricerca del sangue occulto nelle feci (SOF)

Cison di Valmarino

3-5 Maggio 2004

29-30 novembre 2004

Roma 23- 24 aprile 2005

Ha organizzato una serie di corsi residenziali multimediali su:

Corso di tecnica open e laparoscopica nei laparoceli

Conegliano 26 – 27 novembre 2006 (II edizione)

Conegliano 16 – 17 febbraio 2007 (I edizione)

La realizzazione di una **Unità multi specialistica ed autonoma di Day Surgery** è stata caratterizzata e preceduta da una significativa iniziativa formativa del personale medico ed infermieristico:

1) Progetto "Il miglioramento della qualità percepita in una Unità Operativa di Day Surgery"

Marzo-Dicembre 2005 – U.O. Chirurgia - Conegliano

- Audit clinico (analisi processo produttivo, definizione fattori prioritari di qualità, progetti di miglioramento)
- Revisione Carta dei Servizi
- Inchiesta di Customer Satisfaction (in collaborazione con Dipartimento Economia Aziendale dell'Università di Verona)

2) Convegno Triveneto Società Italiana Chirurgia Ambulatoriale e Day Surgery (SICADS)

Day Surgery: chirurgia a difetto zero

Conegliano, 26-27 febbraio 2007

- 3) Audit clinico (2008): Organizzazione, protocolli terapeutici e qualità percepita in una U.O. di day Surgery
- 4) Nuova inchiesta di Customer Satisfaction condotta utilizzando le stesse domande del 2005 su campione di 100 intervistati e confronto, in termini di Qualità Percepita, dei risultati ottenuti in una struttura integrata ed autonoma di Day Surgery (2009).

- Audit di reparto su "La grafica in un reparto di chirurgia": ha comportato una totale rivoluzione della grafica di reparto unificando in essa i dati clinici e la prescrizione terapeutica (2008)
- Audit di reparto su "Diario clinico integrato medici-infermieri" (2009): ha portato all'unificazione del diario clinico in reparto.

- Direttore scientifico corsi di aggiornamento via Internet

In collaborazione con la Surgical Video Production ha strutturato un sistema di aggiornamento via internet (Surgeryonline) che sfrutta le più moderne potenzialità didattiche multimediali. Sono stati già organizzati molti eventi con incredibile successo di audience e di efficacia didattica

- Emioplastica protesica con ultraproplug
4 Dicembre 2008 Conegliano
- Appendicectomia laparoscopica
2 Aprile 2009 Alessandria
- Ernia ombelicale
14 Luglio 2009 Conegliano
- Valutazione multidisciplinare via web di tumori colo-rettali T1 screen detected
16 settembre 2009 - Istituto Oncologico Veneto - Padova
- L'uso di Contour nella chirurgia addominale
16 ottobre 2009 – Roma
- Appendicectomia laparoscopica (II edizione)
22 ottobre 2009 Alessandria
- Scuola ACOI: Chirurgia della mammella
5 novembre 2009 - Conegliano
- Colecistectomia laparoscopica con dissectore ad ultrasuoni
17 dicembre 2009 – Roma
- Il laparocelo laparoscopico
25 marzo 2010-04-20 – Portogruaro
- Chirurgia tiroidea e paratiroidea
9 aprile 2010 – Padova

Tali eventi sono consultabili su www.surgeryonline.it previo user ID e password forniti direttamente dal dott. G. Munegato.

Capacità e competenze tecniche

Capacità e competenze informatiche

Descrivere tali competenze e indicare dove sono state acquisite. (facoltativo, v. istruzioni)

Capacità e competenze artistiche

Autore di 146 pubblicazioni su riviste italiane e straniere.

Autore delle seguenti monografie:

- Manuale di stomaterapia, Helvetia Ed. Venezia, 1988
- Aneurismi delle arterie splanchniche, Piccin Ed. Padova, 1992
- Hernia Healers, Arnette Ed. , Parigi, 1997

Ho contribuito a:

- L'ernioplastica protesica di Lichtenstein (teso-atlante e video di tecnica chirurgica), Athena Ed., Modena, 1997
- Testo atlante di chirurgia delle ernie (video) UTET Ed., Torino, 1994
- Incisional Hernia Springer, Milano 2007

Altre capacità e competenze

- Organizzazione e realizzazione del progetto "Una telefonata in più Un problema in meno" che prevede la possibilità di una connessione diretta e riservata tra medico di medicina generale e

medico di guardia del reparto attraverso un numero verde attivato su un cellulare in dotazione al reparto stesso in modo da favorire la comunicazione su gestione di casi clinici e informazione sui malati.

- Tutor in Chirurgia Laparoscopica

Ho contribuito in qualità di tutor ad avviare l'attività laparoscopica nei seguenti reparti dell'Azienda Ospedaliera di Padova:

- Clinica Urologica diretta dal Prof. F. Pagano
- Divisione Ostetrica diretta dal Prof. Grismondi

Patente Indicare la(e) patente(i) di cui siete titolari precisandone la categoria. (facoltativo, v. istruzioni)

Ulteriori informazioni

Presso l'Ospedale Civile di Conegliano (TV) – ULSS N.7

- certificazione secondo norma ISO 9001:2000
- accreditamento d'eccellenza secondo Accreditation Canada

ESPERIENZA OPERATORIA

Conta di più di 4.000 interventi come primo operatore con un ampio ventaglio di esperienze maturate negli anni essendo passato dalla chirurgia toracica alla chirurgia addominale di elezione ed di urgenza, alla specialistica (senologia, tiroide).

Attualmente si occupa soprattutto di chirurgia addominale laparoscopica (colon e retto, colecisti e vie biliari, stomaco, surreni, milza, ernie e laparoceli). In questo ambito ha maturato una notevole esperienza in chirurgia oncologica.

Esegue tutti gli interventi maggiori addominali con esperienza qualificata in chirurgia del pancreas e del fegato.

Particolarmente dedicato alla chirurgia di parete addominale.

Società Scientifiche

Iscritto a :

Associazione Chirurghi Ospedalieri Italiani (ACOI)

Società Italiana di Chirurgia (SIC)

European Hernia Society

Società Triveneta di Chirurgia

Società Italiana di Colo Proctologia (SIUCP)

Sono stato:

- Consigliere dell'Italian Chapter Dell'European Hernia Society

Ricopre tuttora la carica di:

Consigliere della Società Triveneta di Chirurgia

Responsabile nazionale Sezione Screening colo-rettale SIUCP

Premi

Vincitore del 1° Premio Assoluto per la Sezione Chirurgia Generale della III rassegna biennale internazionale del film scientifico FILMED svoltasi ad Amiens (Francia) nel settembre 1992 con il video "Ernioplastica protesica secondo Stoppa".

Ho partecipato a convegni e incontri a carattere nazionale ed internazionale:

- Laparoscopic Surgery Corse Urgency and election Amburgo Germania 18-19 luglio 2002
- Le malattie infiammatorie intestinali Treviso 27 settembre 2002
- American College of Surgeon 6-10 ottobre 2002
- Corso di introduzione allo screening colo-rettale Padova 13 dicembre 2003 (ECM 6)
- TEM Salisburgo 16 dicembre 2003
- Corso di aggiornamento in Chirurgia epatica Napoli 17-20 marzo 2004
- Chirurghi aestrema quando e come Roma 6-8 novembre 2003 (ECM 12)
- American College of Surgeon 19-23 ottobre 2003
- XV Congresso Chirurgia dell'apparato digerente Roma 13 14 maggio 2004 (ECM 15)
- XVI Congresso Chirurgia dell'apparato digerente Roma 13 14 maggio 2004 (ECM 14)
- Il futuro della chirurgia nell'Ospedale "periferico". Vittorio Veneto 19 marzo 2005
- Il laparocelo: stato dell'arte. Milano 12 dicembre 2002 (ECM 3)

Advanced on diagnosis and therapy of gastro-esophageal reflux disease . Monfalcone (Gorizia) -7 marzo 2003 (ECM 6)

XIV Congresso di chirurgia dell'apparato digerente Roma 15 e 16 maggio 2003 (ECM 16)

22° Congresso Nazionale ACOI Taormina 21-24 maggio 2003

2° Corso di perfezionamento in chirurgia erniaria – 14 giugno 2003 Ospedale San Camillo Treviso

105° Congresso della Società Italiana di Chirurgia – Napoli, 5-8 ottobre 2003

15° Congresso chirurgia dell'apparato digerente Roma 13-14 maggio 2004

Le neoplasie delle vie biliari extraepatiche Padova 30 aprile 2004 (ECM 4)

Convegno "Trattamento dei polipi maligni del colon retto" Milano 21 settembre 2004

Chirurgia oncologica : la clinica tiene il passo della ricerca? - Passariano (Udine) 20 novembre 2004.

6th International Workshop on advanced laparoscopic and oncologic surgery. _ Roma 17 dicembre 2004.

" Il Chirurgo: realtà e prospettive nell'attuale Sistema Sanitario" Venezia 28 febbraio 2004- (ECM 3)

I° Corso di aggiornamento in Chirurgia Epatica – Napoli Ospedale Cardarelli- 18-19 marzo 2004. (ECM 19)

GAQ Giornate Aziendali per la Qualità "La centralità del cittadino tra umanizzazione e qualità - Conegliano 4 dicembre 2004

Gestione per la qualità: finalità e metodologia" ULSS7- Pieve di Soligo -17/18 dicembre 2003 (ECM 8)

3rd Joint Meeting on hepatobiliary surgery – Treviso 24-25 giugno 2004 (ECM 6)

" Trattamento dei polipi maligni del colon"- Istituto Europeo di Oncologia Milano 13 dicembre 2004

The best breast -chirurgia conservativa del carcinoma mammario – Mestre (Ve) venerdì 1 ottobre 2004

Clinical risk management – Pieve di Soligo -ULSS7 -19 giugno 2003 (ECM 5)

Chirurgia dell'apparato digerente – Roma 12-13 maggio 2005

17° Congresso chirurgia dell'apparato digerente -Roma 18-19 maggio 2006

Conferenza dei Servizi " Rappresentanza e partecipazione :il senso dell'agire" -Solighetto (Tv) 7 dicembre 2005

"XXIV Congresso Nazionale ACOI Innovare conservando lla giornata -Montecatini Terme 27 maggio 2005 (ECM 4)

4th Joint Meeting on Hepatobiliary and Pancreatic Surgery" Treviso 23-24 giugno 2005

XXV Congresso Nazionale ACOI -Associazione Chirurghi Ospedalieri italiani- Spoleto 25 maggio 2006

XVI Congresso Nazionale ACOI di videochirurgia – Alessandria 2/4 febbraio 2006

Annual Meeting SIUCP 2006 – Viareggio 13-14 giugno 2006

La chirurgia ricostruttiva della parete addominale – Vaigrande 23-24 giugno 2006

"108° Congresso Nazionale Società italiana di Chirurgia -1a giornata innovazione ed umanizzazione : una chirurgia per la vita" - Roma 16ottobre 2006 (ECM5)

XXIV Congresso Nazionale ACOI -Innovare conservando IIIA giornata -Montecatini Terme 28maggio 2005 (ECM 3)

La chirurgia Minilaparoscopica – Vittorio Veneto 20-21 marzo 2003

Ho partecipato in qualità di relatore a convegni a carattere Nazionale:

- Convegno nazionale ACOI Roma 5-8 giugno 2002
- Il costo del lavoro chirurgico Soc Triveneta di Chirurgia Palmanova 5 giugno 2002
- Congresso Interregionale ACOI "Il cancro dello stomaco" Bassano 20 settembre 2002 (ECM 2)
- Chirurgia open e laparoscopica in diretta Milano 20-21 giugno 2002
- L'addome acuto non traumatico Dolo 21 settembre 2002 (ECM 3)
- III congresso Nazionale SICUT 21-23 novembre 2002
- Laparocoele stato dell'arte Milano 12 dicembre 2002
- Resezioni epatiche con radiofrequenza bassano 20 giugno 2003
- Congresso Interregionale ACOI I drenaggi in chirurgia Montebelluna 13 settembre 2003 (ECM 5)
- XXII Convegno nazionale ACOI Taormina 21-24 maggio 2003
- IRCAD Hernia repair advanced Corse 25-26 aprile 2003
- IV Congresso Nazionale per chirurghi in oncologia Conegliano 24-26 marzo 2004
- La defecazione ostruita Cison di Valmarino 8-9 marzo 2004
- Congresso nazionale di videochirurgia Bolzano 29 febbraio 2004
- "La Chirurgia Laparoscopica addominale" Trento 22 febbraio 2003
- Lesioni mammarie non palpabili: biopsia radioguidata (Roll) e Mammotome Corso teorico pratico multidisciplinare – Conegliano – Edizioni del corso : 10/11 aprile 2003 – 13/14 novembre 2003 - 23/24 giugno 2004
- La gestione multidisciplinare dell'emorragia digestiva – Vittorio Veneto 12giugno 2004
- Avviare un programma organizzato di screening coloretale -Cison di Valmarino 3-4

maggio 2004

- La Chirurgia per dare più anni alla vita più vita agli anni- Napoli 26/29 maggio 2004
- La defecazione ostruita, nuovi orientamenti diagnostici e terapeutici – Cison di Valmarino 8-9 marzo 2004
- 4° Congresso Nazionale per infermieri in oncologia – Conegliano 24-25-26 marzo 2004
- Avviare un programma organizzato di screening coloretale -Cison di Valmarino 29-30 novembre 2004
- "Chirurgia oncologica : la clinica tiene il passo della ricerca?" -Villa Manin -19 novembre 2004
- Avviare un programma organizzato di screening coloretale -Cison di Valmarino 29-30 novembre 2004
- Avviare un programma organizzato di screening coloretale mediante ricerca del sangue occulto nelle feci - Roma -5/6 aprile 2005
- Miglioramento della qualità percepita in una unità di day surgery – Conegliano dal 30 marzo 2005 al 16 dicembre 2005 (ECM 34)
- Il moderno approccio ad un problema antico – Parma 10/11 giugno 2005-
- World congress of proctology and pelvic diseases Roma 12/15 giugno 2005
- XXIV congresso Nazionale A.C.O.I. Montecatini Terme 25/28 maggio 2005
- X° Congresso Nazionale SICADS : Day Surgery :certezze, novità, aspettative.-Palermo 13/15 luglio 2005
- Carcinoma coloretale certezze e prospettive -Terni 19 novembre 2005
- IV° Congresso regionale ACOI Veneto - Adria 29 ottobre 2005
- 27th-International Congress of the European Hernia Society -Torino 1/3 dicembre 2005
- Le lesioni mammarie non palpabili- IV° Corso teorico pratico avanzato - Conegliano 20-21 febbraio 2006
- XI Congresso Nazionale della Società italiani di Chirurgia Ambulatoriale e Day Surgery – Capri 11/12 maggio 2006
- 10° Meeting Congiunto di Coloproctologia e Stomatoterapia -Milano 9/10 novembre 2006
- Addome: Tomba del chirurgo .Dolore addominale :croce e delizia del Medico del Pronto Soccorso – Vittorio Veneto 24 novembre 2006
- XVII Congresso di chirurgia dell'apparato digerente – Roma 18/19 maggio 2006 (ECM 12)

Stages di aggiornamento e perfezionamento

- Servizio di Gastroenterologia dell'Ospedale M. Malpighi – Bologna – dal 24.02.78 al 19.05.78
- Chirurgia Oncologica Generale dell'Institut Gustave Roussy di Villejuif - Parigi (Francia) dal 01.04.81 al 31.03.82
- Clinica Chirurgica dell'Università di Amiens (Francia) diretta dal Prof. R. Stoppa dal 07.03.1990 al 24.03.1990
- Servizio di Gastroenterologia ed Endoscopia Digestiva dell'Hopital Herasme – Bruxelles (Belgio) diretto dal Prof. M. Cremer dal 10.06.1991 al 20.06.1991
- Servizio di Chirurgia Laparoscopica di Lisieux (05/09.02.96) e Bully Les Mines (06/10.03.95) (Francia) diretto dal Prof. J. Leroy
- European Institut of Telesurgery di Strasburgo (Francia) diretto dal Prof. J. Marescaux
Advanced Course on Laparoscopic Morbid Obesity Surgery 1997
Postgraduate Course of Endocrine Telesurgery 1997
- European Surgical Insitute di Amburgo (Germania)
Hands on Training Course in Laparoscopic Bowel and Hernia Procedures 1995
Workshop Colo Rectal Surgery 1997
- Divisione Urologica – Ospedale di Bassano del Grappa
Corso Avanzato di Chirurgia Laparoscopica Urologica 1994

Allegati Enumerare gli allegati al CV. (facoltativo, v. istruzioni)

Autorizzo il trattamento dei miei dati personali ai sensi del Decreto Legislativo 30 giugno 2003, n. 196 "Codice in materia di protezione dei dati personali (facoltativo)".

Firma



Gabriele Munegato



Curriculum Vitae Europass

Inserire una fotografia (facoltativo, v. istruzioni)

Informazioni personali

Nome(i) / Cognome(i)

FAUSTO POZZATO

Indirizzo(i)

5, DIVISIONE FOLGORE 31050 PONZANO VENETO (TV) ITALIA

Telefono(i)

0438-663404

Cellulare: 347/2616076

Fax

0438 663761

E-mail

fausto.pozzato@ulss7.it

Cittadinanza

Italiana

Data di nascita

21/02/60

Sesso

M

Occupazione desiderata/Settore professionale

Medico Chirurgo

Esperienza professionale

Date
Lavoro o posizione ricoperti
Principali attività e responsabilità
Nome e indirizzo del datore di lavoro
Tipo di attività o settore

12/2002 a tutt'oggi
Dirigente medico 1° livello a tempo indeterminato
Endoscopia digestiva, Gastroenterologia ambulatoriale, Coloproctologia
Azienda ospedaliera ULSS 7 Pieve di Soligo (TV) Via Lubin 16, 31053
Servizio di Gastroenterologia ed Endoscopia digestiva

Date
Lavoro o posizione ricoperti
Principali attività e responsabilità
Nome e indirizzo del datore di lavoro
Tipo di attività o settore

08/04/2002 al 08/12/2002
Dirigente medico 1° livello a tempo determinato
Endoscopia digestiva, Gastroenterologia ambulatoriale.
Azienda ospedaliera ULSS 7 Pieve di Soligo (TV) Via Lubin 16, 31053
Servizio di Gastroenterologia ed Endoscopia digestiva

Date
Lavoro o posizione ricoperti
Principali attività e responsabilità
Nome e indirizzo del datore di lavoro
Tipo di attività o settore

16/05/2000 al 07/04/2002
Dirigente medico 1° livello a tempo indeterminato
Endoscopia digestiva, Gastroenterologia ambulatoriale.
Azienda Ospedaliera Bolognini di Seriate (Bg)
Medicina interna

Date
Lavoro o posizione ricoperti
Principali attività e responsabilità
Nome e indirizzo del datore di lavoro
Tipo di attività o settore

16/11/1999 al 15/05/2000
Dirigente medico 1° livello a tempo determinato
Endoscopia digestiva, Gastroenterologia ambulatoriale.
Azienda Ospedaliera Bolognini di Seriate (Bg)
Servizio di Gastroenterologia ed Endoscopia digestiva

Date
Lavoro o posizione ricoperti
Principali attività e responsabilità
Nome e indirizzo del datore di lavoro
Tipo di attività o settore

17/06/1996 al 19/10/1999
Assistente medico di Pronto Soccorso tempo indeterminato
Medicina d'urgenza in area chirurgica
Ospedale Bolognini di Seriate (BG) EX ULSS 30 Bergamo
Chirurgia generale

Istruzione e formazione

Date 1995/1996
 Titolo della qualifica rilasciata Master in proctologia
 Nome e tipo d'organizzazione erogatrice dell'istruzione e formazione Università degli studi di Padova

Date 5/12/1995
 Titolo della qualifica rilasciata Specializzazione in gastroenterologia digestiva
 Nome e tipo d'organizzazione erogatrice dell'istruzione e formazione Università degli studi di Padova

Date 31/07/1991
 Titolo della qualifica rilasciata Laurea in Medicina e Chirurgia
 Nome e tipo d'organizzazione erogatrice dell'istruzione e formazione Università degli studi di Padova

Capacità e competenze personali

Madrelingua(e) **italiano**

Altra(e) lingua(e) **inglese**

Autovalutazione

Livello europeo (*)

Lingua

Lingua

		Comprensione		Parlato		Scritto	
		Ascolto	Lettura	Interazione orale	Produzione orale		
ingl	ese	medio	medio	medio	basso		medio

(*) Quadro comune europeo di riferimento per le lingue

Capacità e competenze sociali

Partecipazione a riunioni medici -pazienti affetti da MICI
 Partecipazione ad evento sportivo organizzato da AMICI c/o Stadio di San Venedemiano (TV) ai fini di raccolta fondi per associazione dei malati

Capacità e competenze organizzative

Organizzatore di meeting tra specialisti gastroenterologi in ambito di casi clinici
 Organizzatore di riunioni informative con associazione dei malati affetti da malattie infiammatorie croniche intestinali (AMICI)
 Organizzatore di evento formativo per infermieri professionali in ambito dispositivi deputati alla nutrizione (Gastrostomie percutanee)

Capacità e competenze tecniche

Sperimentatore responsabile studio clinico osservazionale "Studio di prevalenza delle manifestazioni extraintestinali in pazienti affetti da malattie infiammatorie croniche intestinali".
 Relatore riunione AMICI del 9/5/2009.
 Relatore al simposio "Nuove prospettive per il trattamento di stipsi e di incontinenza fecale", Conegliano 14/11/2008.
 Relatore presso ITC De Amicis (RO), "Aspetti positivi e negativi dell'alimentazione di tipo industriale correlata ai consumi degli adolescenti".
 Attività didattica presso scuola infermieri di Lendinara (RO) negli anni 92/93, 93/94, come docente del corso di immunologia;igiene epidemiologia e profilassi; ematologia.
 Attività didattica presso scuola infermieri di Rovigo, come docente in Tossicologia e malattie iatrogene.
 Svolto attività di ricerca dal 1991/93 su citoproliferazione nella mucosa del colon e chemioprevenzione nelle precancerosi e cancerosi del colon.
 Attività di ricerca dal 1993/96 nello studio degli antiossidanti, danno da radicali liberi nelle malattie infiammatorie intestinali.

Capacità e competenze informatiche

Conoscenza di base del sistema operativo Windows , del pacchetto Office , utilizzo di virtual Dub per montaggio filmati

Capacità e competenze artistiche	Performance teatrali in ambito amatoriale acquisiti c/o Collettivo Teatrale di Padova negli anni 1990-1996 e successivamente c/o Compagnia Teatro Colonna Infame di Conegliano (TV) dal 2002 a tutt'oggi
Altre capacità e competenze	
Patente	Di guida autoveicoli cat B
Ulteriori informazioni	Dal 2010 socio regolamento iscritto del gruppo IG-IBD. Socio regolamento iscritto ad AIGO dal 2008
Allegati	
	Autorizzo il trattamento dei miei dati personali ai sensi del Decreto Legislativo 30 giugno 2003, n. 196 "Codice in materia di protezione dei dati personali"
Firma	Fausto Pozzato

Curriculum Vitae Europass

Informazioni personali

Nome(i) / Cognome(i) **Silvia Toffoli**
 Indirizzo(i) Viale Luzzatti 44 31100 Treviso (TV) Italia
 Telefono(i) 0422269750 Cellulare: 3483042813
 Fax 0438658264
 E-mail silvia.toffoli@ulss7.it
 Cittadinanza Italiana
 Data di nascita 05/09/1980
 Sesso F
 Codice Fiscale TFFSLV80P45F7700

Occupazione /Settore professionale

Medico Anatomopatologo

Esperienza professionale

**Attualmente: Dirigente Medico di I livello presso
U.O. Istologia ed Anatomia Patologica - ULSS7
Pieve di Soligo (TV)**

Referente per le attività dello screening colorettaie

MEDICO SPECIALISTA AMBULATORIALE INTERNO, BRANCA DI ANATOMIA PATOLOGICA, AI SENSI DELL'A.C.N. DEL 23.03.2008 ED INTEGRA DEL 29.07.2009, PER LA DISCIPLINA DEI RAPPORTI CON I MEDICI SPECIALISTI AMBULATORIALI INTERNI AI SENSI DELL'ART. 48 DELLA LEGGE N. 833/78 E DELL'ART. 8 DEL D. LEE. N. 502 DEL 1992 E SUCCESSIVE MODIFICAZIONI ED INTEGRAZIONI.

- INCARICO PROVVISORIO AI SENSI DELL'ART. 23 COMMA 7 PER 6 MESI A DECORRERE DAL 17.01.2011 (N. 38 ORE SETTIMANALI)
- RINNOVO INCARICO PROVVISORIO AI SENSI DELL'ART. 23 COMMA 7 PER 6 MESI A DECORRERE DAL 17.07.2011 (N. 38 ORE SETTIMANALI)
- INCARICO PROVVISORIO AI SENSI DELL'ART. 23 COMMA 7 PER 6 MESI A DECORRERE DAL 23.01.2012 (N. 38 ORE SETTIMANALI).

Istruzione e formazione

Settembre 1994-Luglio 1999: **Maturità Scientifica col massimo dei voti e la Lode** conseguita presso il Liceo Scientifico "G. Galilei" di San Donà di Piave

Settembre 1999-Marzo 2006: **Laurea in Medicina e Chirurgia col massimo dei voti e la Lode** conseguita presso l'Università degli Studi di Padova con la Tesi: "Sindrome del cuore sinistro ipoplasico: rimodellamento ventricolare e cellule staminali cardiache post intervento chirurgico di Norwood" (Relatore: Prof.ssa Annalisa Angelini)

Luglio 2008: **Abilitazione all'esercizio della professione medica**, conseguita presso l'Università degli Studi di Padova (attualmente iscritta all'Ordine dei Medici di Treviso N° 04774)

Novembre 2010: **Specializzazione in Anatomia ed Istologia Patologica col massimo dei voti** conseguita presso l'Università degli Studi di Udine - Istituto di Anatomia Patologica (Azienda Ospedaliero-Universitaria "Santa Maria della Misericordia") con la Tesi: "Adenocarcinoma pT1 al 2° livello di screening coloretale: rivalutazione dei parametri per l'intervento chirurgico" (Relatore: Prof. Carlo Alberto Bellamini)

Capacità e competenze personali

Madrelingua(e) **Italiana**

Altra(e) lingua(e) **Inglese**

Autovalutazione
Livello europeo (*)
Inglese

Comprensione		Parlato		Scritto
Ascolto	Lettura	Interazione orale	Produzione orale	
Buono	Ottimo	Buono	Buono	Ottimo

ALTRE (PARTECIPAZIONE A
CONVEGNI E SEMINARI,
PUBBLICAZIONI, ECC.)

PUBBLICAZIONE Tesi di LAUREA:

Cardiology in the Young (2008), 18:415-422 Cambridge University Press

Original Article

Pathological changes and myocardial remodelling related to the mode of shunting following surgical palliation for hypoplastic left heart syndrome*

Massimo A. Padalino¹, Chiara Castellani², Silvia Toffoli³, Mila Della Barbera⁴, Ornella Milanese⁵, Gaetano Thiene⁶, Giovanni Steglin⁷ and Annalisa Angelini⁸

PRESENTAZIONE AL 5° CONGRESSO TRIENNALE DELLA SOCIETÀ ITALIANA DI ANATOMIA PATOLOGICA E CITOPATOLOGIA (SIAPEC BOLOGNA, 21-25 SETTEMBRE 2010): SURGERY OR FOLLOW-UP IN PT1 ADENOCARCINOMA EX ADENOMA? AN HYPOTHESIS OF FURTHER MARKERS OF RISK IN A SERIES FROM COLORECTAL CANCER SCREENING FILES IN FRIULI VENEZIA GIULIA

(Avellini C, Toffoli S, et al.)

PUBBLICAZIONE

Rossetto A, Saccomano E, Zornicchiotti A, Avellini C, Toffoli S, Miclo G, Frustaci S, Uzzau A

Mesenchymal chondrosarcoma of the spleen: report of a case. Tumori. 2011 Jul-Aug; 97 (4)

ATTIVITÀ DIDATTICA:

ANNI 2007 E 2008: Lezioni di Anatomia Patologica dell'Apparato Gastroenterico e Genitourinario tenute nell'ambito del Corso di Anatomia Patologica (II anno) del Corso di Laurea di Tecnico di Laboratorio Biomedico della Facoltà di Medicina e Chirurgia dell'Università degli Studi di Udine

Progetti di Ricerca Interdisciplinari:

Dal 2008: collaborazione con i servizi di:

- Gastroenterologia ed Endoscopia Digestiva
- Chirurgia Generale
- Oncologia
- Radiologia

dell'Azienda Ospedaliero-Universitaria "Santa Maria della Misericordia" e dell'Anatomia Patologica del C.R.O. di Aviano per lo studio delle seguenti patologie:

- **Malattie Infiammatorie Croniche dell'Intestino**
- **Infezione da H.Py.**
- **GIST**
- **Carcinomi dell'esofago**
- **Patologia da Malassorbimento.**

**PROFESSIONE METTINO DI PATOLOGIA INFAMMATORIA E NEOPLASTICA DEL TRATTO
GASTROENTERICO CON GEPATOLOGIA, UROLOGIA, GINECOLOGIA, FISIOPATOLOGIA**

Del 2007 preparazione e presentazione presso l'Istituto di Anatomia Patologica di Casi clinici
citopatologici Multidisciplinari

Partecipazione a Corsi, convegni, congressi, seminari, slide seminar, focus
et al.: vedi allegato

PARTECIPAZIONE A CORSI, CONVEGNI, SEMINARI, CONGRESSI, SLIDE SEMINAR, FOCUS ET AL.

- "La gestione delle complicanze infettive nel paziente sottoposto a Trapianto di Organo Solido -- Focus sul trapianto di Organi Addominali" (Udine, 20 settembre 2006)
- Convegno "Update in Gastroenterologia" (Udine, 22-23 settembre 2006)
- "Cellule Staminali del Cancro" (Udine, 17 Aprile 2007)
- "I tumori del corpo uterino" (Udine, 22 Maggio 2007)
- "Il melanoma" (Udine, 14 Giugno 2007)
- Corso di aggiornamento sul "Sistema Bethesda 2001", tenuto dal prof. Di Bonito (Trieste, 18 Dicembre 2007)
- Corso "Diagnostic Histopathology of Soft Tissue Tumors" tenuto dal prof. Fletcher (Treviso, 8-9 Maggio 2008)
- "Il paziente con GIST nel 2008" (Aviano, 23 Maggio 2008)
- Seminario: "Terapie con cellule staminali delle malattie neurodegenerative" (tenuto dal Prof. Nereo Bresolin, nell'ambito dei Seminari del Corso di Laurea di Biotecnologie) (Udine, 15 Gennaio 2009)
- Seminario: "Cardiovascular actions of neurotrophins" (tenuto dalla Prof.ssa Costanza Emanuelli, nell'ambito dei Seminari del Corso di Laurea di Biotecnologie) (Udine, 20 Gennaio 2009)
- "Ruolo della genetica nella diagnosi delle endocrinopatie" (Udine, 28 Gennaio 2009)
- Seminario: "Le nuove tecnologie di sequenziamento e le loro applicazioni in campo biomedico" (tenuto dal Prof. Michele Morgante, nell'ambito dei Seminari del Corso di Laurea di Biotecnologie) (Udine, 29 Gennaio 2009)
- Seminario: "HMGB1 and cardiovascular regeneration" (tenuto dal Prof. Maurizio C. Capogrossi, nell'ambito dei Seminari del Corso di Laurea di Biotecnologie) (Udine, 12 Febbraio 2009)
- Seminario: "Come guarire un cuore infranto: progressi e prospettive della terapia genica cardiovascolare" (tenuto dal Prof. Mauro Giacca, nell'ambito dei Seminari del Corso di Laurea di Biotecnologie) (Udine, 26 Febbraio 2009)
- Seminario: "Approcci di proteomica per lo studio dell'interazione di macromolecole" (tenuto dal Prof. Andrea Scaloni, nell'ambito dei Seminari del Corso di Laurea di Biotecnologie) (Udine, 12 Marzo 2009)
- Seminario: "Regolazione trascrizionale dei fenotipi neuronali: i neuroni dopaminergici mesencefalici" (tenuto dal Prof. Umberto Di Porzio, nell'ambito dei Seminari del Corso di Laurea di Biotecnologie) (Udine, 26 Marzo 2009)
- Convegno "Onco-Endo NET FVG 2009" (San Daniele del Friuli, 17 Aprile 2009)
- Seminario: "La malattia di Gaucher come modello per lo studio molecolare e clinico delle malattie lisosomiali" (tenuto dal Prof. Bruno Bambi, nell'ambito dei Seminari del Corso di Laurea di Biotecnologie) (Udine, 23 Aprile 2009)
- Corso "Sicurezza e Gestione del rischio nel processo di donazione di organi e tessuti" (Udine, 30 Aprile 2009)
- Seminario: "Notch signaling and cancer" (tenuto dal Prof. Giannino Del Sai, nell'ambito dei Seminari del Corso di Laurea di Biotecnologie) (Udine, 7 Maggio 2009)
- Corso "Incontri di Senologia -- L'occhio su "Terapia neoadiuvante del carcinoma della mammella" (Udine, 15 Maggio 2009)
- Seminario: "Materiali funzionali per il riparo e la rigenerazione di tessuti ed organi" (tenuto dal prof. Paolo A. Netti, nell'ambito dei Seminari del Corso di Laurea

- di Biotecnologie) (Udine, 21 Maggio 2009)
- Corso "Advanced course on breast and gynaecological pathology" tenuto dalla prof.ssa Tavassoli (Trento, 8 e 9 Ottobre 2009)
- Corso di Formazione ed Aggiornamento "Linfomi: indagini integrate sul linfonodo" (Castelfranco Veneto, 13 Novembre 2009)
- Seminario: "L'enigma della mente, l'incanto del cervello" (tenuto dal Prof. Nereo Bresolin, nell'ambito dei Seminari del Corso di Laurea di Biotecnologie) (Udine, 14 Gennaio 2010)
- Seminario: "Valutazione della funzionalità dei circuiti locomotori dopo lesione in un modello di danno spinale in vitro" (tenuto dal prof. Giuliano Taccola, nell'ambito dei Seminari del Corso di Laurea di Biotecnologie) (Udine, 28 Gennaio 2010)
- Seminario: "Vecchi e nuovi interrogativi su aterosclerosi, coronaroscclerosi ed insufficienza cardiaca" (tenuto dal Prof. Attilio Maseri, nell'ambito dei Seminari del Corso di Laurea di Biotecnologie) (Udine, 18 Febbraio 2010)
- Seminario: "Tumori mammari, malattia delle cellule staminali: tools and models" (tenuto dalla Prof.ssa Ileana Zucchi, nell'ambito dei Seminari del Corso di Laurea di Biotecnologie) (Udine, 25 Febbraio 2010)
- Seminario: "Modelli canonici e non canonici di differenziamento di cellule progenitrici endoteliali e cardiache" (tenuto dal prof. Maurizio Pesce, nell'ambito dei Seminari del Corso di Laurea di Biotecnologie) (Udine, 11 Marzo 2010)
- Seminario: "Cent'anni di patologia autoptica a Trieste. Iter evolutivo della patologia umana nel corso del XX secolo" (tenuto dal Prof. Furio Silvestri, nell'ambito dei Seminari del Corso di Laurea di Biotecnologie) (Udine, 25 Marzo 2010)
- Seminario: "Applicazioni del microscopio a forza atomica per l'analisi proteomica ad alta sensibilità" (tenuto dalla Prof.ssa Loredana Casalis, nell'ambito dei Seminari del Corso di Laurea di Biotecnologie) (Udine, 8 Aprile 2010)
- Seminario: "Criteri per la valutazione del rischio nel laboratorio di Anatomia Patologica" (tenuto dalla Prof.ssa Mara Dal Santo, nell'ambito dei Seminari del Corso di Laurea di Biotecnologie) (Udine, 22 Aprile 2010)
- Seminario: "L'eziopatogenesi autoimmune nella miocardite e nella cardiomiopatia dilatativa idiopatica" (tenuto dalla Prof.ssa Alida Caforio, nell'ambito dei Seminari del Corso di Laurea di Biotecnologie) (Udine, 6 Maggio 2010)
- Corso Pratico "I tumori delle parti molli: un approccio diagnostico integrato" (Treviso, 12-14 Maggio 2010)
- Seminario: "Cellule NK, tumori ed infiammazione" (tenuto dalla Prof.ssa Cristina Bottino, nell'ambito dei Seminari del Corso di Laurea di Biotecnologie) (Udine, 20 Maggio 2010)
- Seminario: "Huntingtina e cellule staminali nelle malattie neurodegenerative" (tenuto dalla Prof.ssa Elena Cattaneo, nell'ambito dei Seminari del Corso di Laurea di Biotecnologie) (Udine, 10 Giugno 2010)
- Scuola Nazionale di Surgical Pathology: corso di Patologia dell'Apparato Digerente (Padova, 21-23 Giugno 2010)
- Convegno "Citologia e Citopatologia Respiratorie. Il vecchio, il nuovo, il futuro nella raccolta e nelle analisi" (Conegliano, 19-20 Novembre 2010)
- "3° Confronto interistituzionale in patologia mammaria da screening" (Verona, 23 Novembre 2010)
- Corso "Diagnostic Surgical Pathology" (Treviso, 9-11 Dicembre 2010)
- Corso "Lettura ed interpretazione di Her2 nel carcinoma gastrico e della mammella: approccio pratico su casi reali" (Treviso, 7 Aprile 2011)
- Corso "Diagnostic Histopathology of Soft Tissue Tumors" (Treviso, 23-24 Maggio 2011)

- "IV Course on recent advances in oncologic surgical pathology" (Udine, 12-14 Giugno 2011)
- Slide Seminar su vetrino virtuale "Il rischio clinico nella patologia agobiottica: l'agobiopsia nella patologia pancreatica" (Rovigo, 24 Giugno 2011)
- Slide Seminar su vetrino virtuale "Il rischio clinico nella patologia agobiottica: l'agobiopsia nella patologia mammaria" (Rovigo, 7 Ottobre 2011)
- "Confronto interistituzionale in patologia cervico-vaginale da screening" (Rovigo, 13 Ottobre 2011)
- "4° Confronto interistituzionale in patologia mammaria da screening" (Padova, 23-24 Novembre 2011)
- Slide Seminar su vetrino virtuale "Il rischio clinico nella patologia agobiottica: l'agobiopsia nei tumori dei tessuti molli" (Rovigo, 16 Dicembre 2011)
- Convegno: "GIST: Highlights" (Treviso, 12 Maggio 2012)
- Corso: "Diagnostic Histopathology of Gynecologic Tumors" (Treviso, 31 Maggio - 1 Giugno 2012)
- Slide Seminar su vetrino virtuale "Sarcomi viscerali" (Rovigo, 29 Giugno 2012)
- Slide Seminar su vetrino virtuale "Lesioni espansive polmonari" (Rovigo, 5 Ottobre 2012)
- Convegno "La patologia neoplastica borderline" (Casale Monferrato, 19 Ottobre 2012)
- Convegno "Mesotelioma pleurico: aspetti clinico-patologici e giuridici" (Padova, 8 Novembre 2012)
- Corso "Diagnostic Histopathology of the Breast" (Treviso, 28-29 Novembre 2012)
- Slide Seminar su vetrino virtuale "Lesioni espansive dell'apparato urinario" (Rovigo, 14 Dicembre 2012)
- Slide Seminar "Breast-Gastric Cancer: interpretazione di Her-2" (Milano, 18 Dicembre 2012)
- Confronti interistituzionali in patologia mammaria, cervicale e coloretale da screening 2012
- Corso teorico-pratico "Tumori della prostata e del testicolo: istopatologia e note di terapia" (Genova, 1-2 Febbraio 2013)
- Congresso "102nd USCAP Annual Meeting" (Baltimora (USA), 2-8 Marzo 2013)
- Convegno "Sarcomi delle parti molli nel Veneto: qualità della cura ed innovazione" (Padova, 5 Aprile 2013)
- Slide Seminar "Lesioni linfoproliferative della cute" (Pordenone, 19 Aprile 2013)
- Corso "Diagnostic histopathology of soft tissue tumors" (Treviso, 10-11 Maggio 2013)
- Slide Seminar su vetrino virtuale "Lesioni mammarie difficili da screening" (Rovigo, 7 Giugno 2013)
- "Summer Academy of Dermatopathology" (Graz, 1-5 Luglio 2013)
- Slide Seminar su vetrino virtuale "Lesioni melanocitarie borderline" (Rovigo, 4 Ottobre 2013)

Curriculum Vitae Europass
Informazioni personali

Nome(i) / Cognome(i): TRENTIN GIUSEPPE
Indirizzo(i) Via Roma 78, 31029 Vittorio Veneto, (TV), ITALIA
Telefono(i) 0438-941028
Cellulare: 338-3057830
Fax 0438-665511
E-mail giuseppetrentin@libero.it
Cittadinanza ITALIANA
Data di nascita 28-06-1955
Sesso M
Codice Fiscale TRNGPP55H28L407M

Occupazione

Medico, chirurgo generale Esperienza professionale Dall' 1985 in forza come medico-chirurgo presso O.C. presso Ospedale religioso De Gironcoli di Conegliano (TV), dall' ottobre 88 al giugno 89 presso O.C di Valdobbiadene (TV) ed infine dal luglio 89 a tutt' oggi presso O.C. di Vittorio Veneto Ha prestato servizio come volontario negli ospedali di North Kinangop (Kenia) nell' ottobre 2004 e di Wamba (Kenia) nel ottobre 2005.

Lavoro o posizione ricoperti

Dirigente II livello presso O.C. di Vittorio Veneto Principali attività e responsabilità Responsabile UOS di colo-proctologia e pavimento pelvico. Responsabile ambulatorio stomizzati.

Nome e indirizzo del datore di lavoro

ULSS del Veneto Tipo di attività o settore Chirurgia generale: elezione ed urgenza Istruzione e formazione Date Specializzazione Chirurgia Generale conseguita presso Università di Trieste nel 1991
Stage in colo-proctologia presso Il clinica chirurgica Università di Padova nel 1992 Corso di perfezionamento in colo-proctologia, conseguito presso Università di Padova nel 1995.
Stage in proctologia presso il Servizio di Proctologia del Dipartimento di Chirurgia dell'Università di Ginevra nel 1997-1998-2000-2002-2006-2008
Corso: La malattia di Crohn e la malattia perianale, tenutosi presso i dipartimenti di malattia dell'apparato digerente e di scienze chirurgiche, Università di Bologna nel 2010
Corsi di diagnostica ecografica ano-perineale: presso O.C. di Treviso nel 2004 e presso Università di Ginevra nel 2008
Corso avanzato di colo-proctologia tenuto a Vercelli da Nichols-Ganio-Trompetto nel 2008

Capacità e competenze personali

Madrelingua(e) Precisare madrelingua(e) italiano
Altra(e) lingua(e) inglese
Patente B.

Capacità e competenze sociali

Ha prestato servizio come volontario negli ospedali di North Kinangop (Kenia) nell'ottobre 2004 e di Wamba (Kenia) nel ottobre 2005.
Membro consiglio direttivo sezione di Vittorio Veneto della Lega italiana tumori Responsabile scientifico Associazione Stomizzati di Vittorio Veneto e Conegliano

Capacità e competenze organizzative

Organizzazione corsi di formazione ed aggiornamento per medici di medicina generale e per personale infermieristico in campo colo-proctologico .

Membro consiglio direttivo sezione di Vittorio Veneto della Lega italiana tumori

Responsabile scientifico Associazione Stomizzati di Vittorio Veneto e Conegliano Capacità e competenze organizzative.
Organizzazione corsi di formazione ed aggiornamento per medici di medicina generale e per personale infermieristico in campo colo-proctologico .

Il sottoscritto è a conoscenza che, ai sensi dell'art. 26 della legge 15/68, le dichiarazioni mendaci, la falsità negli atti e l'uso di atti falsi sono puniti ai sensi del codice penale e delle leggi speciali. Inoltre, il sottoscritto autorizza al trattamento dei dati personali, secondo quanto previsto dalla Legge 196/03.
Infine, il sottoscritto autorizza la pubblicazione dei dati personali nell'applicazione ECM.

Data 24-11-13

Firma

Giuseppe Trentin