

PIANO FORMATIVO 2015

Tipologia Evento: RESIDENZIALE
Titolo: POST-DOC RECALL
Data: LUNEDI 8 GIUGNO 2015
Sede: MODENA
 Centro Servizi Didattici della Facoltà di Medicina e Chirurgia
 Campus del Policlinico di Modena, via del Pozzo, 71, 41100 Modena

Responsabile Scientifico PROF. ERICA VILLA

DOCENTE	LAUREA/SPECIALIZZAZIONE	RUOLO ATTUALMENTE RICOPERTO
PROF. ERICA VILLA Responsabile Scientifico e Docente	Laurea in Medicina e Chirurgia Specializzazione in Malattie dell'Apparato Digerente	Direttore del Dipartimento di Medicina A.O.U. Policlinico Modena Direttore Scuola di Specializzazione in Gastroenterologia Università di Modena e Reggio Emilia Professore di Gastroenterologia Università di Modena e Reggio Emilia Responsabile del Laboratorio di Ricerca Università di Modena e Reggio Emilia
PROF. PIETRO ANDREONE Docente	Laurea in Medicina e Chirurgia Specializzazione in Medicina Nucleare Specializzazione in Medicina Interna	Professore Universitario di II fascia Insegnamento di Medicina Interna Università degli Studi di Bologna, Dipartimento di Scienze Mediche e Chirurgiche Medico Responsabile U.O.S. Epatologia Ambulatoriale A.O.U. Policlinico Sant'Orsola-Malpighi Bologna Dipartimento dell'Apparato Digerente, U.O. Semeiotica Medica
DOTT.SSA LIA BELLIS Docente	Laurea in Medicina e Chirurgia Specializzazione in Gastroenterologia	Medico Chirurgo, Gastroenterologia ed Endoscopia Digestiva, Dirigente Medico I livello ASL Roma H, OSP. Marino e Frascati
PROF. SAVINO BRUNO Docente	Laurea in Medicina e Chirurgia Specializzazione in Medicina Interna	Direttore Struttura Complessa Medicina Interna a indirizzo epatologico, Azienda Ospedaliera Fatebenefratelli e Oftalmico, Milano
PROF. CALOGERO CAMMA' Docente	Laurea in Medicina e Chirurgia Specializzazione in Medicina Interna	Professore Ordinario di Gastroenterologia Direttore Scuola di Specializzazione in Gastroenterologia, Università di Palermo
DOTT. NICOLA DE MARIA Docente	Laurea in Medicina e Chirurgia Specializzazione in Gastroenterologia ed Endoscopia Digestiva	Policlinico di Modena, Dirigenza medica e veterinaria - gastroenterologia
DOTT. CARLO FERRARI Docente	Laurea in Medicina e Chirurgia Specializzazione in Medicina Interna Specializzazione in Malattie Infettive	Direttore Divisione Malattie Infettive ed Epatologia, Azienda Ospedaliera-Universitaria di Parma
PROF. GUADALUPE GARCIA- TSAO Docente	M.D. Universidad Nacional Autonoma de Mexico (1977) Board Certification	Professor of Medicine (Digestive Diseases); Chief, Digestive Diseases, VA-CT Healthcare System; Director, Clinical and Translational Core, Yale Liver

	Gastroenterology, FB Board Certification Internal Medicine, FB	Center; Program Director, VA-CT Hepatitis C Resource Center
PROF. GIANLUIGI GIANNELLI Docente	Laurea in Medicina e Chirurgia Specializzazione in Medicina Interna	Professore Associato Dipartimento Scienze Biomediche e Oncologia Umana Università degli Studi di Bari
PROF. MASSIMO LEVRERO Docente	Laurea in Medicina e Chirurgia Specializzazione in Virologia e Biologia molecolare	Professore Associato, Insegnamenti di Medicina Interna e di Terapie Molecolari Università di Roma La Sapienza Facoltà di Medicina e Chirurgia
DOTT. GABRIELE MISSALE Docente	Laurea in Medicina e Chirurgia Specializzazione in Gastroenterologia	Dirigente Medico I livello, Responsabile facente funzioni Struttura Semplice U.O. Ecografia Diagnostica e Interventistica per la diagnostica e la terapia delle epatopatie diffuse e locali del fegato e delle vie biliari Azienda Ospedaliera-Universitaria di Parma
PROF. GIANNI RAIMONDO Docente	Laurea in Medicina e Chirurgia Specializzazione in Medicina Interna	Professore Ordinario di Medicina Interna Dipartimento di Medicina Clinica e Sperimentale Università di Messina Direttore Dipartimento Assistenziale Integrato Medicina Interna Azienda Ospedaliera-Universitaria di Messina Direttore U.O. Complessa di Epatologia Clinica e Biomolecolare Azienda Ospedaliera-Universitaria di Messina
DOTT. MATTEO RENZULLI Docente	Laurea in Medicina e Chirurgia Specializzazione in Diagnostica per Immagini	Dirigente Medico I livello U.O. Radiologia Malpighi Policlinico Sant'Orsola-Malpighi, Bologna
PROF. FRANCESCO SALERNO Docente	Laurea in Medicina e Chirurgia Specializzazione in Medicina Interna	Professore Ordinario di Medicina Interna Direttore UOC Medicina Interna Policlinico IRCCS San Donato, Università di Milano
FILIPPO SCHEPIS Docente	Laurea in Medicina e Chirurgia	Ricercatore Universitario Dipartimento Chirurgico, Medico, Odontoiatrico e di Scienze Morfologiche con interesse Trapiantologico, Oncologico e di Medicina Rigenerativa Settore Gastroenterologia Università di Modena e Reggio Emilia
GLORIA TALIANI Docente	Laurea in Medicina e Chirurgia Specializzazione in Malattie Infettive	Professore Ordinario di Malattie Infettive Università La Sapienza Roma Direttore Clinica Malattie Infettive e Tropicali Direttore della Scuola di Specializzazione in Medicina Tropicale Università La Sapienza Roma Policlinico Umberto I

Razionale Scientifico

Gli ultimi anni hanno visto straordinarie modificazioni in tantissimi ambiti della Gastroenterologia e dell'Epatologia. Questi progressi vanno da una migliore identificazione epidemiologica ad affinamenti in ambito



farmacologico e terapeutico. E' perciò importante offrire un aggiornamento approfondito ma ad ampio raggio ai professionisti ormai specializzati da tempo e che soprattutto lavorano in ambito generalistico.

Obiettivo formativo

N. 18 CONTENUTI TECNICO-PROFESSIONALI (CONOSCENZE E COMPETENZE) SPECIFICI DI CIASCUNA PROFESSIONE, DI CIASCUNA SPECIALIZZAZIONE E DI CIASCUNA ATTIVITÀ ULTRASPECIALISTICA. MALATTIE RARE

DESTINATARI DELLA FORMAZIONE

Professioni/Discipline

Medico chirurgo: Gastroenterologia; Malattie Infettive

Durata del corso: 8 ore e 30 minuti

Partecipanti: 100

Crediti Formativi: 8

Modalità didattiche: Serie di relazioni su tema preordinato

Quota di partecipazione: gratuito

Modalità di iscrizione:

L'iscrizione dovrà essere effettuata ONLINE sul sito del provider www.project-communication.it

Certificazione ECM:

L'acquisizione dei crediti è subordinata alla partecipazione OBBLIGATORIA al 100% del corso e allo svolgimento online delle procedure ECM: superamento della verifica di apprendimento (QUESTIONARIO ONLINE a risposta quadrupla con performance minima del 75%), compilazione della scheda di valutazione della qualità percepita e del questionario di rilevazione dei fabbisogni formativi.

Al termine del percorso il discente potrà scaricare direttamente il proprio attestato con i crediti formativi.

Provider, Segreteria Organizzativa e Amministrativa

Project & Communication Srl

Provider Standard n. 81

Strada Maggiore 31

40125 Bologna

E-mail: ecm@projcom.it

Tel. 051 273168

Fax 051 74145344

PROGRAMMA DETTAGLIATO DELL'EVENTO

08.00 Accoglienza e registrazione dei partecipanti

08.45 Erica Villa: Welcome and Introduction

What's new in viral Hepatitis

HCV

09.00	Savino Bruno:	Best approach for naives patients	30'
09.30	Pietro Andreone:	Best approach for experienced patients	30'
10.00	Gloria Taliani:	Management of HIV-HCV coinfecting?	30'
10.30	Calogerò Cammà:	Pharmaco-economy of new DAA drugs	30'

11.00 – 11.15 *Coffee break*

HBV

11.15	Carlo Ferrari:	HBV and the immune response	30'
11.45	Gianni Raimondo:	Occult HBV: not only HBV	30'
12.15	Massimo Levrero:	IFN, Analogues, and what else?	30'

12.45-13.30 *Light Lunch*

What's new in HCC

13.30	Nicola De Maria:	Natural HCC history	30'
14.00	Matteo Renzulli:	Imaging of HCC in 2015	30'
14.30	Franco Trevisani:	Liver resection and survival benefit	30'
15.00	Gianluigi Giannelli:	Translational therapy	30'
15.30	Erica Villa:	BCLC revisited	30'
16.00	Gabriele Missale:	Immunologic predictors of HCC outcome	30'

What's new in portal Hypertension

Guest Lecture

16.30	Guadalupe Garcia-Tsao:	Natural history of portal hypertension and impact of new antiviral drugs	45'
-------	------------------------	--	-----

17.15 – 17.30 *Coffee break*

17.30	Filippo Schepis:	Diagnostics in portal hypertension	30'
17.45	Lia Bellis:	Variceal bleeding updated after Baveno	30'
18.15	Francesco Salerno:	Ascites. Pathogenesis and treatment updated	30'
18.45	Chiusura dei lavori		

PERSONAL INFORMATION

Erica Villa

📍 Via del Pozzo 71, 41124 Modena (Italy)

☎ +390594225308 📞 +39594222624 📠 +393484040393

✉ erica.villa@unimore.it

VLLRCE51L50H223S

Sex Female | Date of birth 10 July 1951 | Nationality Italian

WORK EXPERIENCE

-
- 10 June 2013–Present **Member**
Institutional Review Board ASMN Reggio Emilia
- 01 November 2010 **Chairman of Department of Medicine Azienda Ospedaliero-Universitaria Policlinico, Modena**
Azienda ospedaliero-universitaria Policlinico di Modena
via del Pozzo 71, 41124 Modena (Italy)
Administration, organization and management of the Department
- 01 November 2007 **Chairman of Post-Doc School in Gastroenterology**
University of Modena & Reggio Emilia
Via dell'Università, 41124 Modena (Italy)
Administration, organization and management of the post-Doc training
- 01 November 2003 **Chief of Gastroenterology Unit**
Azienda ospedaliero-universitaria policlinico
via del Pozzo 71, 41124 Modena (Italy)
Administration, organization and management of the Gastroenterology and Endoscopy Unit
- 1 Nov 02 **Professor of Gastroenterology**
University of Modena & Reggio Emilia
via dell'Università, 41124 Modena (Italy)
Teaching Gastroenterology in the Faculty of Medicine, in the Dental School, in the Dietitian School
- 01 November 2002 **Chief of Research Lab**
University of Modena & Reggio Emilia
via dell'Università, 41124 Modena (Italy)
Administration, organization and management of the Research Lab of the Gastro Unit
- 01 November 1992–31 October 2002 **Associate Professor Gastroenterology**
University of Modena & Reggio Emilia
via dell'Università, 41124 Modena (Italy)
Teaching and Research
- 01 September 1981–30 October 1992 **Hospital Assistant**
Azienda Policlinico

via del Pozzo 71, 41100 Modena (Italy)

Care of patients; endoscopic duties

EDUCATION AND TRAINING

27 July 2013–Present	<p>Honorary Transplant Hepatologist Italian Association for the Study of the Liver (AISF)</p>	
01 June 1997–31 August 1997	<p>Visiting Professor University of San Diego Research on Colon carcinogenesis</p>	
01 November 1979–30 October 1983	<p>Post doc in Immunology University of Milan Specialty Course</p>	Post-doc
01 January 1978–01 June 1979	<p>Fellowship of the Anna Villa Rusconi Foundation Liver Unit, King's College Hospital Basic research in Hepatitis field</p>	Ph D
01 November 1975–30 October 1979	<p>Post doc Gastroenterology University of Modena % Reggio Emilia Specialty Course in Gastroenterology</p>	Post Doc
01 November 1969–18 July 1975	<p>Degree in Medicine University of Modena and Reggio Emilia</p>	Graduation

PERSONAL SKILLS

Mother tongue(s) Italian

Other language(s)

	UNDERSTANDING		SPEAKING		WRITING
	Listening	Reading	Spoken interaction	Spoken production	
English	C2	C2	C2	C2	C2
German	B1	B1	B1	A2	B2
French	B2	B2	A2	A2	A2

Levels: A1/A2: Basic user - B1/B2: Independent user - C1/C2: Proficient user
Common European Framework of Reference for Languages

Communication skills Excellent interpersonal skills acquired thanks to the intensive care, counseling and teaching. Excellent ability to fit in multicultural environments developed during the services rendered abroad through scholarships at the Liver Unit, King's College Hospital - London and at the Department of Gastroenterology at the University of La Jolla, UCSD, USA

Organisational / managerial skills Excellent and longstanding organizational skills acquired in the direction of the department of

Medicine, the Gastro Unit and of the Laboratory of Molecular Hepatology. Longstanding teaching experience

Job-related skills	Direction of a molecular biology laboratory in which are brought forward research on hepatitis viruses, on liver carcinogenesis and intestinal carcinogenesis.
Computer skills	Excellent knowledge of Mac OSX and Windows operating systems. Excellent knowledge of programs preparing texts, data and databases such as Microsoft Office and iWork. Internet browsing fast and effective. Good knowledge of advanced SPSS and other statistical packages.
Other skills	Academic Editor of PLOS1; Reviewer for more than 15 scientific journals (among them Gastroenterology, Hepatology, Endocrinology, Annals of Internal Medicine, Journal of Hepatology, APT); Member of: AISF, SIGE, EASL); intense activity in the field of organ transplants. Piano player
Driving licence	B

ADDITIONAL INFORMATION

Global impact factor: about 667

H index: 34, i10 Index: 64

Selected papers (2014-2000)

1. Giannelli G, Villa E, Lahn M. Transforming Growth Factor beta (TGF- β) as a Therapeutic Target in Hepatocellular Carcinoma. *Cancer Research* 2014; doi: 10.1158/0008-5472.
2. Cammà C, Cabibbo G, Petta S, Enea M, Iavarone M, Grieco A, Gasbarrini A, Villa E, Zavaglia C, Bruno R, Colombo M, Craxi A; on behalf of the WEF and the SOFIA study groups. Cost/effectiveness of sorafenib treatment in field practice for patients with hepatocellular carcinoma. *Hepatology*. 2013. doi:10.1002/hep.26221
3. Burra P, Martin ED, Gitto S, Villa E. Influence of age and gender before and after liver. *Liver Transpl*. 2013;19:122-34
4. Villa E, Vukotic R, Cammà C, Petta S, Di Leo A, Gitto S, Turola E, Karampatou A, Losi L, Bemabucci V, Cenci A, Tagliavini S, Baraldi E, De Maria N, Gelmini R, Bertolini E, Rendina M, Francavilla A. Reproductive status is associated with the severity of fibrosis in women with hepatitis C. *PLoS One*. 2012;7:doi: 10.1371/journal.pone.0044624
5. Villa E, Cammà C, Marietta M, et al. Enoxaparin Prevents Portal Vein Thrombosis and Liver Decompensation in Patients With Advanced Cirrhosis. *Gastroenterology*. 2012 Jul 20. [Epub ahead of print]
6. Villa E, De Maria N. Anticoagulation in cirrhosis. *Liver Int*. 2012;32(6):878-9. doi: 10.1111/j.1478-3231.2012.02825.x.
7. Villa E., Calogero Cammà, Alfredo Di Leo, et al. PEGIFN-A_2B plus ribavirin is more effective than PEGIFN-A_2A plus ribavirin in menopausal women with chronic hepatitis C. *Journal of viral hepatitis* 2012 *J Viral Hepat*. 2012;19:640-649. doi: 10.1111/j.1365-2893.2012.01593.x. Epub 2012 Mar 15.
8. Gitto S, Karampatou A, Andreone P, Villa E. Menopause, and not age, is a critical factor associated with a worse response to antiviral therapy in women affected by chronic hepatitis C. *Int J Infect Dis*. 2011 Dec 29. [Epub ahead of print]
9. Cariani E, Critelli R, Rota C, Luongo M, Trenti T, Villa E. Interleukin 28B genotype determination using DNA from different sources: A simple and reliable tool for the epidemiological and clinical characterization of hepatitis C. *J Virol Methods*. 2011;178:235-8.
10. Cariani E, Villa E, Rota C, Critelli R, Trenti T. Translating pharmacogenetics into clinical practice: interleukin (IL)28B and inosine triphosphatase (ITPA) polymorphisms in hepatitis C virus (HCV) infection. *Clin Chem Lab Med*. 2011;49:1247-56.
11. Iavarone M, Cabibbo G, Piscaglia F, Zavaglia C, Grieco A, Villa E, Cammà C, Colombo M; On behalf of the SOFIA (SOraFenib Italian Assessment) study group. Field-practice study of sorafenib therapy for hepatocellular carcinoma: A prospective multicenter study in Italy. *Hepatology*. 2011;54:2055-2063.

12. Villa E, Karapatou A, Cammà C, et al. Early Menopause Is Associated With Lack of Response to Antiviral Therapy in Women With Chronic Hepatitis C. *Gastroenterology*. 2011; 140:818-29
13. Villa E, Fattovich G, Mauro A, Pasino M. Natural history of chronic HBV infection: special emphasis on the prognostic implications of the inactive carrier state versus chronic hepatitis. *Dig Liver Dis*. 2011;43 Suppl 1:S8-14.
14. Villa E, Fattovich G. No inflammation? No cancer! Clear HBV early and live happily. *J Hepatol*. 2010; 52: 768-70.
15. Antonelli A, Ferri C, Ferrari SM, Villa E, Menichetti F, Fallahi P. Interleukin-1 β , C-x-C motif ligand 10, and interferon-gamma serum levels in mixed cryoglobulinemia with or without autoimmune thyroiditis. *J Interferon Cytokine Res*. 2010;30:835-42
16. Bianchini M, Cavina M, Boarino V, Begliomini B, De Maria N, Villa E. Massive GI bleeding due to accidental ASA inhalation. *Platelets*. 2010; 21:67-9.
17. Villa E. Androgen receptor alterations in hepatocarcinogenesis. *Dig Liv Dis*. 2009;41:632-3.
18. Morisco F, Stroffolini T, Medda E, Amoroso DC, Almasio PL, Villa E, Zuin M, Paris B, Stanzione M, Caporaso N & NADIR StudyGroup. Retrospective, observational, multicentre study on an Italian population affected by chronic hepatitis C who failed to clear HCV-RNA after the combined therapy (PEG-IFN and ribavirin): NADIR study. *J Viral Hepat*. 2010; 17: 427-34.
19. Villa E, Lei B, Taliani G, Graziosi A, Critelli R, Luongo M, Gennari W, Bianchini M, Ferretti I. Pretreatment with pegylated interferon prevents emergence of lamivudine mutants in lamivudine-naïve patients: a pilot study. *Antivir Ther*. 2009;14:1081-7.
20. Poynard T, Colombo M, Bruix J, Schiff E, Terg R, Flamm S, Moreno-Otero R, Carrillo F, Schmidt W, Berg T, McGarrity T, Heathcote EJ, Gonzales F, Diago M, Craxi A, Silva M, Bedossa P, Mukhopadhyay P, Griffel L, Burroughs M, Brass C, Albrecht J; Epic Study Group. Peginterferon alfa-2b and ribavirin: effective in patients with hepatitis C who failed interferon alfa/ribavirin therapy. *Gastroenterology*. 2009;136:1618-28.
21. Raimondo G, Allain JP, Brunetto MR, Buendia MA, Chen DS, Colombo M, Craxi A, Donato F, Ferrari C, Gaeta GB, Gerlich WH, Levrero M, Locamini S, Michalak T, Mondelli MU, Pawlotsky JM, Pollicino T, Prati D, Puoti M, Samuel D, Shouval D, Smedile A, Squadrito G, Trv@po C, Villa E, Will H, Zanetti AR, Zoulim F. Statements from the Taormina expert meeting on occult hepatitis B virus infection. *J Hepatol*. 2008;49:652-7.
22. Burra P, Tomat S, Villa E, Gasbarrini A, Costa AN, Conconi MT, Forbes SJ, Farinati F, Cozzi E, Alison MR, Russo FP; Italian Association for the Study of the Liver (AISF). Experimental hepatology applied to stem cells. *Dig Liver Dis*. 2008;40:54-61.
23. Villa E. Role of estrogen in liver cancer. *Womens Health (Lond Engl)*. 2008;4:41-50.
24. Girardis M, Marietta M, Busani S, Codeluppi M, Villa E, Pasetto A. Rectal amputation sparing by haemostatic therapy with recombinant factor VIIa in a patient with cytomegalovirus-related colitis. *Thromb Haemost*. 2006;95:579-80.
25. Di Benedetto F, Lauro A, Masetti M, Cautero N, Quintini C, Dazzi A, De Ruvo N, Uso TD, Begliomini B, Siniscalchi A, Bagni A, Codeluppi M, Ramacciato G, Villa E, Pinna AD. Outcomes after adult isolated small bowel transplantation: experience from a single European centre. *Dig Liver Dis*. 2005;37:240-6.
26. Manno M, Cammà C, Schepis F, Bassi F, Gelmini R, Giannini F, Miselli F, Grottola A, Ferretti I, Vecchi C, De Palma M, Villa E. Natural history of chronic HBV carriers in northern Italy: morbidity and mortality after 30 years. *Gastroenterology*. 2004;127:756-63.
27. Pollicino T, Squadrito G, Cerenzia G, Cacciola I, Raffa G, Craxi A, Farinati F, Missale G, Smedile A, Tiribelli C, Villa E, Raimondo G. Hepatitis B virus maintains its pro-oncogenic properties in the case of occult HBV infection. *Gastroenterology*. 2004;126:102-10.
28. Klomp LW, Vargas JC... Villa E. , Bull LB Characterization of mutations in ATP8B1 associated with hereditary cholestasis. *Hepatology* 2004; 40: 27-38.
29. Villa E, Colantoni A, Cammà C et al. Estrogen receptor classification for HCC: Comparison with clinical staging systems. *Journal Clinical Oncology* 21;441-446, 2003.
30. Chironna M, Grottola A, Villa E, Quarto M. Genetic analysis of HAV strains recovered from patients with acute hepatitis from Southern Italy. *J Med Virol*. 2003; 70:343-9.
31. Grottola A, Buttafoco P, Del Buono MG... Villa E. Pre-transplant preS2 and S proteins heterogeneity predisposes to HBV recurrence after liver transplant. *Liv Transpl*, 2002; 8: 443-448
32. Villa E, Grottola A, Colantoni A, De Maria N, Buttafoco P. Hepatocellular carcinoma: role of estrogen receptors in the liver. *Ann N Y Acad Sci*. 2002; 963: 37-45.

33. Colantoni A, Emanuele M, Kovacs E, Villa E, Van Thiel D Hepatic estrogen receptors and alcohol intake *Mol Cell Endocrinol.* 2002; 193: 101.
34. De Maria N, ... Villa E. Sex hormones & liver cancer. *Mol.Cel.End.* 2002, 193:59.
35. Villa E, Colantoni A, Grottola A, et al. Variant estrogen receptors and their role in liver disease. *Mol Cell Endocrinol.* 2002; 193: 65.
36. Lei B, ... Villa E. Phytoestrogens and liver disease. *Mol.Cel.End.* 2002; 193: 81- 83
37. Farinati Fabio, Cardin R... Villa E. . Estrogens receptors and oxidative damage in the liver. *Mol.Cel.End* 2002; 193: 85-87.
38. Villa E. , Boarino V, Grottola A, et al. Predominance of PreS1 mutated HBV in a patient following treatment with adefovir dipivoxil. *Liver Transplant.* 2002; 8,: 443-448;
39. Villa E, I Ferretti, A Grottola, P Buttafoco et al. Hormonal therapy with Megestrol in inoperable hepatocellular carcinoma characterised by variant estrogen receptors: a prospective, randomised, controlled trial. *Br J Cancer* 2001; 84: 881-5.
40. Villa E, A Grottola, P Buttafoco, et al. High doses of alpha-interferon are required in chronic hepatitis due to coinfection with hepatitis B virus and hepatitis C virus: long term results of a prospective randomized trial. *Am J Gastroenterol.* 2001; 96: 2973-7
41. Battezzati PM, M Zuin, A Crosignani, M Allocca, P Invernizzi, C Selmi, Villa E, M Podda. Ten year combination treatment with colchicine and ursodeoxycholic acid for primary biliary cirrhosis: a double-blind, placebo-controlled trial on symptomatic patients. *Aliment Pharmacol Ther.* 2001; 15: 1427-34.
42. Lerose R., Molinari R, Rocchi E, Manenti F, Villa E. Prognostic features and survival of HCC in Italy: impact of stage of disease. *Eur J Cancer,* 2001; 37; 239-245.
43. Villa E, Ferretti I, Buttafoco P, Grottola A et al. Natural history of inoperable hepatocellular carcinoma: estrogen receptor status in the tumor is the strongest prognostic factor for survival. *Hepatology,* 2000, 32; 233-238.



Modena 3.3.2015

**FORMATO EUROPEO
PER IL CURRICULUM
VITAE**



INFORMAZIONI PERSONALI

Nome e Cognome

Pietro Andreone

Indirizzo Professionale

Via Massarenti 9, Padiglione 11 del Policlinico Sant'Orsola-Malpighi, 40138
Bologna

Telefono

335.325412; lavoro: 051.6363618

Fax

051.345806

E-mail

pietro.andreone@unibo.it

Nazionalità

Italiana

Data di nascita

28.12.1954

Codice Fiscale

NDRPTR54T28C128W

ESPERIENZA LAVORATIVA

• Date (da – a)

01.02.1989 ad oggi

• Nome e indirizzo del datore di lavoro

- Università di Bologna, Dipartimento di Scienze Mediche e Chirurgiche, Via Massarenti 9, Bologna
- Azienda Ospedaliero-Universitaria Policlinico Sant'Orsola Malpighi, Dipartimento dell'Apparato Digerente, UO di Semeiotica Medica, Via Massarenti 9, Bologna

• Tipo di azienda o settore

Vedi sopra

• Tipo di impiego

Professore Universitario di II fascia

• Principali mansioni e responsabilità

Insegnamento di Medicina Interna

Medico Responsabile di Unità Operativa Semplice di Epatologia Ambulatoriale

ISTRUZIONE E FORMAZIONE

• Date (da – a)

1973-1989

• Nome e tipo di istituto di istruzione o formazione

Università di Bologna

• Principali materie / abilità professionali oggetto dello studio

Corso di Laurea in Medicina e Chirurgia

Diplomi di Specializzazione

• Qualifica conseguita

Laurea in Medicina e Chirurgia

Diploma di Specializzazione in Medicina Nucleare

Diploma di Specializzazione in Medicina Interna

CAPACITÀ E COMPETENZE

PERSONALI

Acquisite nel corso della vita e della carriera ma non necessariamente riconosciute da certificati e diplomi ufficiali.

PRIMA LINGUA

Italiano

ALTRE LINGUE

Inglese

• Capacità di lettura

Buona

• Capacità di scrittura

Buona

• Capacità di espressione orale

Buona

**CAPACITÀ E COMPETENZE
RELAZIONALI**

Vivere e lavorare con altre persone, in ambiente multiculturale, occupando posti in cui la comunicazione è importante e in situazioni in cui è essenziale lavorare in squadra (ad es. cultura e sport), ecc.

Ha sempre lavorato in ambiente medico universitario condividendo con i colleghi dell'ambiente lavorativo sia le esperienze propriamente lavorative sia esperienze al di fuori dall'ambito, dimostrando ottime capacità relazionali.

**CAPACITÀ E COMPETENZE
ORGANIZZATIVE**

Ad es. coordinamento e amministrazione di persone, progetti, bilanci; sul posto di lavoro, in attività di volontariato (ad es. cultura e sport), a casa, ecc.

Ha sempre coordinato un gruppo di lavoro e di ricerca scientifica, favorendo l'aggregazione di studenti, giovani laureati e specializzandi nell'ambito universitario. Uno dei principali obiettivi è stato lo sviluppo di molteplici progetti di ricerca per i quali sono stati richiesti ed ottenuti finanziamenti economici che hanno permesso lo sviluppo di capacità di amministrazione e bilancio. Ha favorito la creazione di una Associazione di Volontariato per la Ricerca ed Assistenza in Epatologia (ARIAE) diventandone uno dei responsabili scientifici

**CAPACITÀ E COMPETENZE
TECNICHE**

Con computer, attrezzature specifiche, macchinari, ecc.

Utilizza regolarmente le attrezzature elettroniche ed i programmi ad esse collegati per la gestione dell'attività lavorativa, culturale e del tempo libero.

**CAPACITÀ E COMPETENZE
ARTISTICHE**

Musica, scrittura, disegno ecc.

Limitatamente al periodo giovanile ha fatto parte di un gruppo teatrale e musicale.

ALTRE CAPACITÀ E COMPETENZE
Competenze non precedentemente indicate.

PATENTE O PATENTI

Patente di Guida per auto e moto, Patente Nautica.

ULTERIORI INFORMAZIONI

Principali aree di ricerca: epatiti croniche virali, cirrosi epatica, carcinoma epatico, trapianto di fegato, cellule staminali in epatologia
Numero totale di lavori scientifici citati su Pub Med: 194
Impact factor: >800
H-Index: 36

Il sottoscritto è a conoscenza che, ai sensi dell'art. 26 della legge 15/08, le dichiarazioni mendaci, la falsità negli atti e l'uso di atti falsi sono puniti ai sensi del codice penale e delle leggi speciali. Inoltre, il sottoscritto autorizza al trattamento dei dati personali, secondo quanto previsto dalla Legge 196/03.

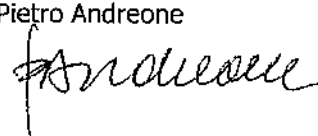
Bologna, 28 Febbraio 2015


NOME E COGNOME (FIRMA)

Pietro Andreone

Dichiaro di essere informato ai sensi e per gli effetti dell'art. 13 del D.lgs 196/2003, che il presente curriculum verrà allegato al programma dell'evento formativo e pubblicato nella banca dati presente nel sito <http://ecm.ngenas.it>, e a tal fine presto il consenso al trattamento dei dati personali ivi contenuti

Bologna, 28 Febbraio 2015

Pietro Andreone


Capacità e competenze

Personali:

madrelingua: italiana
altra lingua: Spagnolo: comprensione (ascolto e lettura) ottima,
parlato (interazione e produzione orale) ottima,
scritto buona
Inglese: comprensione lettura buono

Capacità e competenze informatiche:

Conoscenza degli applicativi di Office in ambiente Windows e
dei principali programmi di gestione della posta elettronica

Capacità tecnologiche e manuali:

Cateterismo delle vene sovraepatiche, biopsie epatiche transgiugulari, cateterismo vene renali, cateterismo cardiopolmonare con misurazioni pressione portali e della gittata cardiaca, cateterismo vena azygos, revisione di TIPS, angioplastiche, portografia con CO2, calcolo del flusso epatico con verde di indocianina, paracentesi esplorative ed evacuative, EGDS e RSCS diagnostiche ed operative (polipectomie endoscopiche, legatura di varici esofagee, posizionamenti di PEG), posizionamento cateteri centrali, esecuzione fibroscan (elastografia epatica)

Partecipazioni a seminari, convegni e corsi in qualità di RELATORE:

Relatore ai Corsi Residenziali Nazionali di Epatologia organizzati dalla Unità Epatologica della ASL Roma H, con il patrocinio della Associazione Italiana per lo Studio del Fegato (AISF) dal 1999 al 2002, **Presentazioni lavori scientifici** agli Annual Meeting of the Italian Association for the Study of the Liver 2001-2006 e 2009-2010, **Presentazioni lavori scientifici** al Meeting Annuale Europeo EASL negli anni 2001-2002 e al Meeting della Associazione Americana per lo Studio delle Malattie del Fegato (AASLD) 2001, **Relatore** al Corso di formazione organizzato dalla Società Italiana di Gastroenterologia (SIGE) e dalla Associazione Italiana per lo Studio del Fegato (AISF) Chianciano 2004 e nel 2006, Corso di Aggiornamento "Aggiornamenti in malattie infettive e medicina interna" Istituto Nazionale per le Malattie Infettive, Lazzaro Spallanzani, IRCCS Roma 2004 e nel 2005, Corso di formazione ECM dal titolo "Urgenze in epatologia", Ospedale Regina Apostolorum di Albano Laziale; **Relatore** al Centro Clinico Studi Fegato (CCSF) di Trieste 2006, **Relatore** al VII Corso Avanzato di Aggiornamento in Coagulazione, presso la sede dell'AIPaCMeM, Policlinico Umberto I; evento formativo Aziendale Sapri, ASL SA/3 Vallo della Lucania 2006, **Relatore** al Corso formativo, organizzato dalla ASL RMH 2006, **Relatore** al Congresso Regionale Fadoi Lazio 2006, **Relatore** Convegno Regionale CLEO 2008, **Relatore** al Corso nazionale AIGO-SIGE-AISF 2008, **Relatore** al Simposio Satellite Fadoi 2008, **Relatore** al Convegno "Attualità su HCC", Gaeta (Lt) 2009, **Relatore** al convegno "Montecatini interactive medicine international 3. Clinical cases in Gastroenterology and hepatology" 2009, XIV Congresso Nazionale FADOI 2009, **Relatore** al Corso Nazionale AIGO 2009, **Relatore** al Convegno "Dalla epatite cronica virale alla cirrosi epatica ed all'epatocarcinoma: management e continuità assistenziale sul territorio" Cassino (Fr) 2010, **Relatore** al Corso "Le complicità in endoscopia

digestiva diagnostica ed operativa quale trattamento?” Sala del Campidoglio, Azienda Policlinico Umberto I, Università la Sapienza. Roma 2010, **Relatore** al congresso: la cirrosi epatica dalla patogenesi alle principali complicanze . Gaeta (Lt) 2010, **Relatore** al Convegno” Ipertensione portale e sue complicanze: aspetti teorico-pratici” azienda Ospedaliera San Camillo-Forlanini Roma 2010, **Relatore** al 4 ° Congresso della Società Italiana di medicina Interna-sez Lazio e Molise 2010, **Relatore** all’Expert Meeting: Controversie in Epatologia: cosa dice l’evidenza? 2011; **Relatore** al XVI Congresso Nazionale FADOI 2011; **Relatore** al corso ECM: VIRAL- La gestione dell’epatite cronica da HBV: 2011, **Relatore** al Corso teorico pratico di chirurgia Epatica Polo Ospedaliero Interaziendale Trapianti Ospedale “San Camillo Forlanini” e INMI” Lazzaro Spallanzani” 2011, **Relatore** al Congresso “I salotti dell’epatologia:ipertensione portale 2011, **Relatore** al Corso Nazionale AIGO- IV Corso di epatologia Varese 2011; Viro Club: “La virologia incontra la clinica. Per una diffusione delle esperienze in HBV Roma 2013; L’Epatite C. Dall’ipertensione portale al sanguinamento da varici esofagee, Policlinico Militare Celio Roma novembre 2013, **Relatore** ai Congressi “I salotti dell’epatologia:ipertensione portale . Emodinamica epatica costi economici e reali benefici Grottaferrata dicembre 2013; e sempre per i Salotti dell’epatologia, nel giugno 2014 “ le linee guida applicate alla pratica quotidiana”. **Relatore** al VII Corso Nazionale di Epatologia congiunto AIGO-AISF Novembre 2014

Premi:

Febbraio 2001: presenta al 2001 Annual Meeting of the Italian Association for the Study of the Liver la comunicazione orale dal titolo: "*Propranolol effectively decreases portal pressure in patients with TIPS dysfunction*".

In tale sede **vince il premio** per la migliore comunicazione orale

Frequenze \ Partecipazioni:

1994-1996: durante il secondo triennio degli studi universitari ha frequentato l’Ambulatorio Epatologico dell’ Università di Trieste, diretto dal Prof. Claudio Tiribelli, con il quale si è occupata in modo particolare del danno epatico da farmaci, nell’ambito di uno studio epidemiologico sulla popolazione generale (Progetto Dionysos).

Dal 1999 al 2001 lavora come Medico Frequentatore presso Il Servizio di Emodinamica Epatica della Liver Unit dell’Hospital Clinic di Barcellona (Spagna) diretta dal prof Jaime Bosch dapprima in qualità di specializzanda, successivamente come borsista vincendo un assegno di ricerca della Fondazione Biomedica dell’Hospital Clinic (n.79\2000), occupandosi di emodinamica epatica invasiva e di terapia intensiva epatologica

Febbraio 2007 frequenta per una settimana l’Unità Operativa di Endoscopia Digestiva, nella sezione di ERCP, dell’Università Cattolica del Sacro Cuore, Gemelli di Roma, diretta dal prof. Guido Costamagna

Giugno 2007 frequenta per due settimane, in qualità di medico frequentatore, Il Centro Trapianto di Fegato degli Ospedali Riuniti di Bergamo. La frequenza si è incentrata sull’aspetto pediatrico ed in particolare sulla gestione clinica ed organizzativa dell’assistenza del bambino con epatopatia cronica, trapianto di fegato; insufficienza intestinale cronica, trapianto di intestino e multi viscerale

**FORMATO EUROPEO
PER IL CURRICULUM
VITAE**



INFORMAZIONI PERSONALI

Nome	Savino Bruno
Indirizzo	Via Altaguardia, 1 – 20135 - Milano
Telefono	02 6363 2421 – 349 1844290 -333 8485866 -
Sede lavorativa	Azienda Ospedaliera Fatebenefratelli e Oftalmico – Milano Corso di Porta Nuova, 23 – 20121 Milano
E-mail	savino.bruno@fbf.milano.it
Data di nascita	04/02/1953

ISTRUZIONE E FORMAZIONE

- Date *1971-luglio*
- Nome e tipo di istituto di istruzione o formazione *Istituto Scientifico A. Einstein*
- Qualifica conseguita *Maturità scientifica*
- Date *1978-aprile*
- Nome e tipo di istituto di istruzione o formazione *Università di Milano*
- Qualifica conseguita *Laurea in Medicina e Chirurgia 110/110*
- Date *1983-luglio*
- Nome e tipo di istituto di istruzione o formazione *Specializzato in Medicina Interna Università di Pavia*
- Qualifica conseguita *Specializzazione in Medicina Interna*

ESPERIENZA LAVORATIVA

- Date *Settembre 1982/Giugno 1985*
- Nome e indirizzo del datore di lavoro 1a Divisione di Medicina dell'Ospedale San Paolo di Milano
- Tipo di azienda o settore Azienda Ospedaliera
 - Tipo di impiego Assistente Medico
 - Principali mansioni e responsabilità Assistente Medico Incaricato Corso Pareggiato di Patologia Speciale Medica dell'Istituto di Scienze Biomediche S.Paolo, Università degli studi di Milano

(Titolare del Corso: Prof. M. Chirico)

- Date *Giugno 1985/Marzo 1992*
- Nome e indirizzo del datore di lavoro 1a Divisione di Medicina dell'Ospedale San Paolo di Milano
- Tipo di azienda o settore Azienda Ospedaliera
 - Tipo di impiego Assistente Medico
 - Principali mansioni e responsabilità Assistente Medico di Ruolo Corso Pareggiato di Patologia Speciale Medica dell'Istituto di Scienze Biomediche S.Paolo, Università degli studi di Milano

(Titolare del Corso: Prof. M. Chirico)

- Date *Aprile 1992/Dicembre 1993*
- Nome e indirizzo del datore di lavoro 3ª Divisione di Medicina dell'Ospedale San Paolo di Milano
- Tipo di azienda o settore Azienda Ospedaliera
 - Tipo di impiego Assistente Medico
 - Principali mansioni e responsabilità Assistente Medico di ruolo della 3ª Divisione di Medicina dell'Ospedale San Paolo di Milano, Cattedra di Medicina Interna II dell'Università degli studi di Milano

(Direttore: Prof. M. Podda)

- **Date** **Dicembre 1993/Gennaio 2002**
- **Nome e indirizzo del datore di lavoro** **3ª Divisione di Medicina dell'Ospedale San Paolo di Milano**
- **Tipo di azienda o settore** **Azienda Ospedaliera**
 - **Tipo di impiego** **Aiuto Medico**
- **Principali mansioni e responsabilità** **Aiuto Medico di ruolo della 3ª Divisione di Medicina dell'Ospedale San Paolo di Milano, Cattedra di Medicina Interna II dell'Università degli studi di Milano**

(Direttore: Prof. M. Podda)

- **Date** **Gennaio 2002**
- **Nome e indirizzo del datore di lavoro** **Unità Operativa di Struttura Complessa di Medicina 1° dell'A.O. San Paolo di Milano – Polo Universitario**
- **Tipo di azienda o settore** **Azienda Ospedaliera Polo Universitario**
 - **Tipo di impiego** **Vice Direttore**
- **Principali mansioni e responsabilità** **Vice Direttore - Professionale P3 (Altissima Competenza Professionale)**

- **Date** **Gennaio 2003**
- **Nome e indirizzo del datore di lavoro** **Azienda Ospedaliera Fatebenefratelli e Oftalmico – Milano**
- **Tipo di azienda o settore** **Azienda Ospedaliera**
 - **Tipo di impiego** **Direttore**
- **Principali mansioni e responsabilità** **Direttore Struttura Complessa di Medicina Interna ad indirizzo epatologico – Azienda Ospedaliera Fatebenefratelli e Oftalmico – Milano**

CAPACITÀ LINGUISTICHE **INGLESE**

- Scritto: buono
- Parlato: buono
- Comprensione: Ascolto/Discreta -- Lettura/Eccellente

CAPACITÀ NELL'USO DELLE


TECNOLOGIE

ALTRO (PARTECIPAZIONE A CONVEGNI E SEMINARI, PUBBLICAZIONI, COLLABORAZIONE A RIVISTE, ECC., ED OGNI ALTRA INFORMAZIONE CHE IL DIRIGENTE RITIENE DI DOVER PUBBLICARE)

- Ottima conoscenza delle tecnologie informatiche

- Nell'ambito della Gastroenterologia ha sviluppato particolare esperienza della gestione clinico- assistenziale delle patologie epatiche. E' autore di più di 250 pubblicazioni scientifiche, di cui circa 96 full papers riportati sulle più autorevoli riviste internazionali con certificazione di impatto (h -Index 33 su 4836 citazioni totali) sia di Medicina Interna (Lancet, Annals of Internal Medicine, British Medical Journal, New England Journal of Medicine) che di Epato e Gastroenterologia (Gastroenterology, Hepatology, Gut, American Journal of Gastroenterology, Journal of Hepatology, ecc.). E' opinion leader riconosciuto in tema di epidemiologia, storia naturale e terapia delle epatopatie croniche virali. Viene invitato a svolgere sia letture a corsi di aggiornamento, a convegni nazionali ed internazionali e partecipa alla attività tutoriale post laurea come docente per numerose scuole di specialità Universitarie, per la Società Italiana di Gastroenterologia (SIGE-AIGO) e la Associazione Italiana per lo Studio del Fegato (AISF) di cui è membro. E' Professore a contratto di Medicina Interna presso l'Università di Milano-Bicocca.

Milano 4 febbraio 2015

Savino Bruno




Curriculum Vitae Europass

Informazioni personali

Nome(i) / Cognome(i) **Calogero Cammà**
Indirizzo(i) Via A. De Gasperi ,n° 50 90146 Palermo, Italia
Telefono(i) 3383260581
Fax 0916552156
E-mail calogero.camma@unipa.it
Cittadinanza Italiana
Data di nascita 01 Novembre 1960
Sesso Maschile

Occupazione desiderata/Settore professionale **Professore Ordinario di Gastroenterologia
Direttore Scuola di Specializzazione in Gastroenterologia di Palermo**

Codice Fiscale:

CMM CGR 60S01F158V

Madrelingua(e) **Italiano**

Altra(e) lingua(e) **Inglese**

Autovalutazione

Livello europeo (*)

Lingua

Lingua

Comprensione		Parlato		Scritto
Ascolto	Lettura	Interazione orale	Produzione orale	
buono	buono	buono	buono	buono
buono	buono	buono	buono	buono

(*) Quadro comune europeo di riferimento per le lingue

Capacità e competenze sociali

-

Capacità e competenze organizzative

Ha partecipato alla organizzazione scientifica e didattica di numerosi corsi di aggiornamento in epatologia.

Capacità e competenze tecniche

ATTIVITA' DIDATTICA E DI RICERCA IN GASTROENTEROLOGIA ED EPIDEMIOLOGIA CLINICA

Capacità e competenze informatiche

OTTIMA CONOSCENZA DI OFFICE

Capacità e competenze artistiche

-

Altre capacità e competenze

Relatore a numerosi meeting scientifici ed autore di numerose pubblicazioni su riviste scientifiche internazionali

Patente

Patente B PA2020775

Ulteriori informazioni

-


Allegati

1. Elenco pubblicazioni scientifiche

Firma

Autorizzo il trattamento dei miei dati personali ai sensi del Decreto Legislativo 30 giugno 2003, n. 196 "Codice in materia di protezione dei dati personali (facoltativo)".

Palermo 10 giugno 2013



"Ai sensi e per effetto del D.Lgs. n. 196/2003 'Codice in materia di protezione dei dati personali e sensibili', autorizzo al trattamento dei dati e delle informazioni contenute nel curriculum vitae ai fini del procedimento ECM, consapevole che il CV verrà incluso nell'allegato all'atto della validazione della richiesta di accreditamento, e che sarà visibile nella Banca Dati del sito ECM, accessibile a tutti gli utenti e tramite INTERNET (motori di ricerca). Autorizzo altresì il trattamento ai fini della trasmissione (successiva allo svolgimento dell'evento formativo) alla Commissione Nazionale per la Formazione Continua"

Dati personali

Cognome: DE MARIA

Nome: NICOLA

Data di nascita: VENEZIA, 28-MAR-63

Laurea: laurea in medicina e chirurgia

Specializzazioni: spec. in gastroenterologia ed endoscopia digestiva

Abilitazioni: 1989 /2 - Medicina e Chirurgia (PADOVA)

Iscrizioni: 14/02/1990 - Albo Provinciale dei Medici Chirurghi
VENEZIA (Ordine della Provincia di VENEZIA) n.
0000004984

Qualifica: dirigenza medica e veterinaria - assunto dal
19/05/2005 ed ancora in forza. dirig.medico (ex
1°liv.)-gastroenterologia

Dislocazione: gastroenterologia

Incarico: incarico professionale complesso gestione del pazien
critico epatopatico

**FORMATO EUROPEO
PER IL CURRICULUM
VITAE**



INFORMAZIONI PERSONALI

Nome Carlo Ferrari
Indirizzo Viale Duca Alessandro 18 43100 Parma
Telefono 0039521702762
Fax 0039521703857
E-mail cafer@tin.it
Codice fiscale FRRCRL52S18B042N
Nazionalità Italiana
Data di nascita 18/11/1952

ESPERIENZA LAVORATIVA

- Date (da - a) 1979-1987 Assistente Medico presso la Divisione Malattie Infettive dell'Ospedale Regionale di Parma (USL 4)
 - 1987-1997 Aiuto Corresponsabile presso la Divisione Malattie Infettive dell'Ospedale Regionale di Parma (USL 4).
 - 1988-1990 Assistente (Adjunct Assistant Member) presso il Dipartimento di Basic and Clinical Research dell'Istituto di Scripps Clinic and Research Foundation, La Jolla, California, USA
 - 1990-2002 Prof. Associato (Adjunct Associate Professor) presso il Dipartimento di Molecular and Experimental Medicine dello Scripps Research Institute, La Jolla, California, USA.
 - 1991-1997 Responsabile del Modulo di Immunopatologia Virale presso la Divisione Malattie Infettive dell'Azienda Ospedaliera di Parma (USL 4).
 - 1997-1999 Attribuzione di responsabilità dirigenziali del Laboratorio di Immunopatologia Virale e dell'ambulatorio delle epatiti acute e croniche presso la Divisione Malattie Infettive dell'Azienda Ospedaliera di Parma, nell'ambito del progetto "Immunopatologia Virale", per lo sviluppo della diagnostica biochimica, siero-immunologica e molecolare delle infezioni virali e della ricerca correlata.
 - 1998 Vincitore di concorso a posti di professore universitario associato di ruolo II fascia, settore scientifico disciplinare F071-Malattie Infettive (chiamato in data 28/10/98 dalla Facoltà di Medicina e Chirurgia dell'Università di Bari)
 - Agosto 99-giugno 2000 Incarico di facente funzione di direzione della Divisione Malattie Infettive Azienda Ospedaliero-Universitaria di Parma
 - Luglio 2000-tutt'oggi Direttore Divisione Malattie Infettive ed Epatologia, Azienda Ospedaliero-Universitaria di Parma.
-
- Nome e indirizzo del datore di lavoro Azienda Ospedaliero-Universitaria di Parma
Via Gramsci 14, 43100 Parma - Italy
 - Tipo di azienda o settore
 - Tipo di impiego

- Principali mansioni e responsabilità

Direttore di Unità Operativa Complessa

ISTRUZIONE E FORMAZIONE

- Date (da – a)
- Nome e tipo di istituto di istruzione o formazione

1977 Laurea in Medicina e Chirurgia presso l'Università di Parma con voti 110/110 e lode
 1983 Specializzazione in Medicina Interna presso l'Università di Parma, con voti 70/70 e lode
 1990 Specializzazione in Malattie Infettive presso l'Università di Pavia, con voti 50/50 e lode
 1985-1987 "Postdoctoral fellowship" in Immunologia Virale, presso il Department of Basic and Clinical Research, dell'Istituto di Scripps Clinic and Research Foundation, La Jolla, California, USA.

- Principali materie / abilità professionali oggetto dello studio
- Qualifica conseguita
- Livello nella classificazione nazionale (se pertinente)

Malattie Infettive, Medicina Interna, Immunologia virale

Laurea in Medicina e Chirurgia

CAPACITÀ E COMPETENZE

PERSONALI

Acquisite nel corso della vita e della carriera ma non necessariamente riconosciute da certificati e diplomi ufficiali.

PRIMA LINGUA

Italiano

ALTRE LINGUE

- Capacità di lettura
- Capacità di scrittura
- Capacità di espressione orale

Inglese, francese

Ottima

Ottima

Ottima (inglese), Buona (francese)

CAPACITÀ E COMPETENZE

RELAZIONALI

Vivere e lavorare con altre persone, in ambiente multiculturale, occupando posti in cui la comunicazione è importante e in situazioni in cui è essenziale lavorare in squadra (ad es. cultura e sport), ecc.

1993-1996 Componente del Comitato Scientifico dell'Associazione Italiana per lo Studio del Fegato (AISF)

1994-1996 Segretario Nazionale dell'Associazione Italiana per lo Studio del Fegato (AISF)

2005-2010 Delegato per la Regione Emilia-Romagna dell'Associazione italiana per lo Studio del Fegato

CAPACITÀ E COMPETENZE

ORGANIZZATIVE

Ad es. coordinamento e amministrazione di persone, progetti, bilanci; sul posto di lavoro, in attività di volontariato (ad es. cultura e sport), a casa, ecc.

Dal 1997 al 1999 è stato referente con attribuzione di responsabilità dirigenziali del Laboratorio di Immunopatologia Virale e dell'ambulatorio delle epatiti acute e croniche presso la Divisione Malattie Infettive ed Epatologia dell'Azienda Ospedaliero-Universitaria di Parma, nell'ambito del progetto "Immunopatologia Virale", per lo sviluppo della diagnostica biochimica, sierologica e molecolare delle infezioni virali e della ricerca correlata

Dal 1999 ad oggi ricopre il ruolo di Direttore dell'Unità Operativa complessa di Malattie Infettive ed Epatologia dell'Azienda Ospedaliero-Universitaria di Parma

CAPACITÀ E COMPETENZE

TECNICHE

Con computer, attrezzature specifiche, macchinari, ecc.

Buona competenza informatica per la gestione della statistica correlata all'analisi dei dati relativi a casistiche cliniche.

Competenza nell'utilizzo delle strumentazioni laboratoristiche utilizzate per la valutazione delle risposte immunitarie, soprattutto cellule-mediate (citofluorimetri, termociclatori, ecc.)

ALTRE CAPACITÀ E COMPETENZE

Competenze non precedentemente indicate.

Ha condotto in qualità di PI numerosi studi clinici, mono e policentrici, soprattutto nel campo delle infezioni da virus epatici, volti a studiare l'efficacia di nuovi farmaci anti-virali.

Nel 2003 ha fatto parte del panel di esperti della "Consensus Conference on Hepatitis B" dell'Associazione Europea per lo Studio del Fegato (EASL) che hanno elaborato le linee guida europee per l'epatite B e nel 2008 ha fatto parte del panel di esperti che hanno elaborato le linee guida italiane per il trattamento delle epatiti croniche B e delle infezioni da HCV.

La ricerca condotta da Carlo Ferrari è stata principalmente finalizzata alla caratterizzazione dei meccanismi immunopatogenetici di malattia e di controllo dell'infezione nelle epatiti virali B e C con l'obiettivo di sviluppare nuovi approcci diagnostici, preventivi e terapeutici per tali infezioni. I risultati sono stati pubblicati su prestigiosi giornali scientifici (Nature, Nature Medicine, Journal of Experimental Medicine, Journal of Clinical Investigation, PNAS, Journal of Immunology, Journal of Virology, Hepatology, Gastroenterology) ed hanno ottenuto vari riconoscimenti da parte di società scientifiche italiane (AISF, 1992) ed internazionali (European Society against Virus Diseases, 1988; European Association for the Study of the Liver, EASL - 1991 e 1994). Per la conduzione della ricerca ha conseguito vari "grants" da parte delle più importanti agenzie nazionali e internazionali, fra cui il National Institutes of Health, USA, la Commissione Europea, il MIUR e il Ministero della Salute.

Impact factor **1212.52**

h-Index 49

PATENTE O PATENTI

1991	Inventore nel brevetto "Amino acid residue sequence of hepatitis B core antigen"
1992	Inventore nel brevetto "Peptides for inducing cytotoxic T lymphocyte responses to hepatitis B virus"
1994	Inventore nel brevetto "Identification of HLA-class II restricted helperT cell epitopes within the hepatitis B virus (HBV) preS1 antigen in man"

ULTERIORI INFORMAZIONI

ALLEGATI

Il sottoscritto è a conoscenza che, ai sensi dell'art. 26 della legge 15/68, le dichiarazioni mendaci, la falsità negli atti e l'uso di atti falsi sono puniti ai sensi del codice penale e delle leggi speciali. Inoltre, il sottoscritto autorizza al trattamento dei dati personali, secondo quanto previsto dalla Legge 196/03.

Parma, 14 gennaio 2015



Guadalupe Garcia-Tsao MD

Professor of Medicine (Digestive Diseases); Chief, Digestive Diseases, VA-CT Healthcare System; Director, Clinical and Translational Core, Yale Liver Center; Program Director, VA-CT Hepatitis C Resource Center

Departments & Organizations



DAHRS

Internal Medicine: Digestive Diseases; Gastroenterology; Hepatology; Viral Hepatitis Program

Molecular Virology

Research Interests

Cirrhosis; Natural history of cirrhosis; Gastroesophageal varices; Variceal hemorrhage; Ascites; Spontaneous bacterial peritonitis; Hepatorenal syndromemore...

Education

M.D. Universidad Nacional Autonoma de Mexico, 1977

International Activity

- **Cirrhosis and portal hypertension**
United Kingdom(2008)
Dr. Garcia-Tsao was engaged in multicenter clinical studies of complications of cirrhosis and portal hypertension. The project has been completed.
- **Cirrhosis and portal hypertension**
Spain(2008)
Dr. Garcia-Tsao was engaged in multicenter clinical studies of complications of cirrhosis and portal hypertension. The project has been completed.
- **Cirrhosis and Portal Hypertension**
Mexico(2008)
Professor Garcia-Tsao conducted multicenter clinical studies of complications of cirrhosis and portal hypertension. The project has been completed.

Education & Training

M.D.
Universidad Nacional Autonoma de Mexico (1977)

Board Certification

Gastroenterology, FB

Board Certification

Internal Medicine, FB

Curriculum Vitae di Gianluigi Giannelli

Nome: Gianluigi

Cognome: Giannelli

Nato a Bari, il 30 Novembre 1962

Posizione attuale: Professore Associato confermato

e-mail: gianluigi.giannelli@uniba.it

Tel: (080) 5478-233; **Fax:** (080) 5478-232

Curriculum

Laureatosi con Lode in Medicina e Chirurgia il 13 Novembre 1987

Specializzatosi con Lode in Medicina Interna nella sessione di Luglio 1992

Ricercatore presso The Scripps Research Institute, La Jolla, California dal 1996 al 2000

Ricercatore presso il Dipartimento di Clinica Medica, Immunologia, e Malattie Infettive, Sezione di Medicina Interna dal 1998 al 2003

Professore Associato presso il Dipartimento di Clinica Medica, Immunologia, e Malattie Infettive, Sezione di Medicina Interna dal 2004 al 2011 e successivamente presso il Dipartimento dell'Emergenza e dei Trapianti d'Organo; dal 2014 presso il Dipartimento di Scienze Biomediche ed Oncologia Umana.

Adjunct Professor: dal 2003 a tutt'oggi . Adjunct Assistant Professor Cancer Biology Department, Vanderbilt University, Nashville TN.

Presidente della Società Italiana di Medicina Interna (SIMI) Sezione Puglia e Basilicata dal 2011 al 2013

ESPERIENZE SCIENTIFICHE

1987-1991 Specializzando presso l'Istituto di Clinica Medica II (Bari), dove ha sviluppato un particolare interesse per i pazienti con patologie epatiche croniche.

1992-1993 Ricercatore in Visita presso l'Istituto di Virologia (Roma) dove ha condotto degli studi sul ruolo dell'Interferone nel trattamento delle epatiti virali croniche.

1994 Ricercatore in Visita presso l'Istituto di Oncologia Sperimentale (Torino) dove ha condotto degli studi sull'espressione e sulla funzione delle integrine nella cute in corso di alcune malattie di interesse internistico.

1995 Ricercatore in Visita presso il laboratorio di Istologia (Bari) dove ha condotto alcuni studio sul ruolo del rimodellamento osseo e sull'espressione delle matrici.

1996-2000 Ricercatore presso The Scripps Research Institute, La Jolla, California

2000-2003 Ricercatore presso il Dipartimento di Clinica Medica, Immunologia e Malattie Infettive, Sezione di Medicina Interna.

2003 a tutt'oggi Adjunct Assistant Professor Cancer Biology Department, Vanderbilt University, Nashville TN.

2004 al 2011 Professore Associato di Medicina Interna presso il Dipartimento di Clinica Medica, Immunologia e Malattie Infettive, Sezione di Medicina Interna.

2011 a tutt'oggi Professore Associato presso il Dipartimento di Scienze Biomediche ed Oncologia Umana.

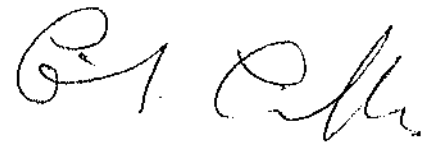
INTERESSI SCIENTIFICI

Il Prof. Gianluigi Giannelli possiede una documentata esperienza nel campo delle malattie epatiche per quanto concerne sia gli aspetti clinici che quelli di ricerca. In particolare, ha studiato gli aspetti biologici della terapia per prevenire lo sviluppo della cirrosi e dell'epatocarcinoma. A tale proposito, ha studiato diversi aspetti della terapia Interferonica, includendo alcuni effetti collaterali dovuti allo sviluppo di anticorpi neutralizzanti e le risposte cellulari evocate dallo stimolo con Interferone. In particolare l'HCC rappresenta il suo principale campo di interesse sia nella ricerca clinica che translazionale. Ha una comprovata esperienza in studi clinici per la validazione di biomarcatori per la diagnosi clinica e il management dei pazienti con HCC. Allo stesso tempo, ha anche una larga esperienza nello studio dei meccanismi molecolari responsabili della progressione tumorale dell'HCC e per l'identificazione di nuovi bersagli terapeutici in modelli preclinici. Autore di 138 pubblicazioni su riviste internazionali con sistema di peer-review.

SOCIETA' SCIENTIFICHE

Società Italiana di Medicina Interna
Società Italiana di Virologia Clinica
Società Italiana di Cancerologia
Società Italiana Studio Fegato
International Liver Cancer Association

05/03/2015



**FORMATO EUROPEO
PER IL CURRICULUM
VITAE**



INFORMAZIONI PERSONALI

Nome **LEVRERO MASSIMO**
Indirizzo
Telefono 06/49970892; 347/3730215
Fax 06/4940594
E-mail massimo.levrero@uniroma1.it

Nazionalità Italiana
Data di nascita NAPOLI, 28 AGOSTO 1957

ESPERIENZA LAVORATIVA

- Date (da – a) Dal 1 Novembre 2004 ad oggi
• Nome e indirizzo del datore di lavoro Università di Roma La Sapienza - Facoltà di Medicina e Chirurgia
• Tipo di impiego **Professore Associato; Insegnamenti di Medicina Interna; Terapie Molecolari**
- Date (da – a) Dal 1 Novembre 1992 al 31 Ottobre 2004
• Nome e indirizzo del datore di lavoro Università degli Studi di Cagliari - Facoltà di Medicina e Chirurgia
• Tipo di impiego **Professore Associato, Titolare dell'insegnamento di Metodologia Medica**
- Date (da – a) 24 Luglio 1992
• Nome e indirizzo del datore di lavoro Università di Roma La Sapienza
• Tipo di impiego **Vincitore di Concorso a posti di Professore di Ruolo II Fascia per il raggruppamento disciplinare Medicina Interna - F071 (comunicazione del MURST del 24/7/1992)**
- Date (da – a) Dal 30 Giugno 1988 al 31 Ottobre 1992
• Nome e indirizzo del datore di lavoro Università di Roma La Sapienza – Azienda Policlinico Umberto I
• Tipo di impiego **Funzionario tecnico VIII livello (con compiti assistenziali dal 15 luglio 1988)**
- Date (da – a) Da Aprile 2000 a oggi
• Nome e indirizzo del datore di lavoro Università di Roma La Sapienza
• Tipo di impiego **Direttore Laboratorio di Espressione Genica**
- Date (da – a) Dal Gennaio 1985 al Dicembre 1987
• Nome e indirizzo del datore di lavoro *Laboratoire de Genetique des Virus Oncogenes diretto dal Dr. Michel Paricaudet nell'Institut Gustave Roussy di Villejuif (France).*
• Tipo di impiego **Ricercatore (livello post-dottorato)**
• Date (da – a)

- Nome e indirizzo del datore di lavoro
- Tipo di impiego

ISTRUZIONE E FORMAZIONE

- Date (da – a) Dal Gennaio 1987 al Dicembre 1988.
Università di Parigi VI "Pierre et Marie Curie"
- Nome e tipo di istituto di istruzione o formazione **Assistente di Biochimica**
- Qualifica conseguita
- Date (da – a) Settembre 1986
- Nome e tipo di istituto di istruzione o formazione D.E.A. (Diplome d'Etudes Approfondie) - Università di Parigi VI "Pierre et Marie Curie"
- Principali materie / abilità professionali oggetto dello studio Virologia e Biologia molecolare
- Qualifica conseguita **Diplome d'Etudes Approfondie**
- Date (da – a) 27 Luglio 1981
- Nome e tipo di istituto di istruzione o formazione Università "La Sapienza" di Roma
- Principali materie / abilità professionali oggetto dello studio
- Qualifica conseguita **Dottore in Medicina e Chirurgia**
- Qualifica conseguita 110/110 e lode
- Livello nella classificazione nazionale (se pertinente)
- Date (da – a) Dal novembre 1979 al Dicembre 1984
- Nome e tipo di istituto di istruzione o formazione Reparti di degenza dell'Istituto di I Clinica Medica dell'Università "La sapienza " di Roma (diretto dal Prof. Francesco Balsano) + Laboratorio di Immunologia Cellulare (diretto dal prof. Vincenzo Barnaba), Istituto di Clinica Medica dell'Università di Roma "La Sapienza".
- Principali materie / abilità professionali oggetto dello studio Medicina Interna
- Qualifica conseguita **Studente interno - Medico interno e specializzando**
- Livello nella classificazione nazionale (se pertinente)
- Date (da – a) Dal Novembre 1976 all'Ottobre 1978
- Nome e tipo di istituto di istruzione o formazione Istituto di Fisiologia dell'Università degli studi di Perugia (diretto dal Prof. F. Magni) , e successivamente presso l'Istituto di Semeiotica Medica della stessa Università (diretto dal Prof. G. N. Nenci)
- Qualifica conseguita **Studente interno**

CAPACITÀ E COMPETENZE

PERSONALI

Acquisite nel corso della vita e della carriera ma non necessariamente riconosciute da certificati e diplomi ufficiali.

MADRELINGUA

ITALIANA

ALTRE LINGUE

- Capacità di lettura
- Capacità di scrittura
- Capacità di espressione orale

ALTRE CAPACITÀ E COMPETENZE

Competenze non precedentemente indicate.

INGLESE E FRANCESE

ECCELLENTE

ECCELLENTE

ECCELLENTE

BORSE DI STUDIO E PREMI

- Febbraio 1982: borsa di studio annuale del Ministero della Sanità, Direzione Generale Servizi di Medicina Sociale (D.M. 11 febbraio 1982), per ricerche sul tema "Ruolo del virus B dell'epatite nell'induzione del carcinoma epatocellulare primitivo".
- Maggio 1984: borsa di studio biennale della Fondazione Cenci Bolognetti / Istituto Pasteur (comunicazione del 2 marzo 1984) per ricerche all'estero sul tema "Regolazione della risposta immunitaria al virus B dell'epatite".
- Ottobre 1986: borsa di studio biennale dell'EMBO (European Molecular Biology Organization) per ricerche sullo sviluppo di vettori adenovirali per l'espressione di geni in vitro ed in vivo e per la terapia genica.

PARTECIPAZIONE A COMITATI EDITORIALI

- Journal of Hepatology (Editorial Board)
- Digestive and Liver Diseases (Associate Editor)
- American Journal of Gastroenterology (Associate Editor)
- Journal of Hepatology (Associate Editor)
- Hepatology (Editorial Board)

11

ATTIVITÀ EDITORIALE

- Referee per le seguenti riviste scientifiche internazionali: Nature Medicine, Science Signaling, Hepatology, Gastroenterology, Liver, J. of Hepatology, Liver International, J. of Virology, EMBO J., Molecular and Cellular Biology, PLOSone, PLOS Pathogens, Oncogene, Int. J. of Cancer, Cell Death and Differentiation, Digestive and Liver Diseases
- Membro Comitato Editoriale Casa Editrice Sapienza (2005 - 2010)

SOCIETÀ SCIENTIFICHE

- Segretario della Associazione Italiana Studio Fegato (1999-2000) e membro del Comitato Coordinatore della Associazione Italiana Studio Fegato (1998-2000)
- Segretario della European Association for the Study of the Liver - EASL (2003-2006) e membro del Comitato Coordinatore dell'EASL (2002-2006)
- Membro del Consiglio Direttivo della Federazione Europea delle Società Gastroenterologiche Europee - UEGF (2004-2008)
- Membro delle seguenti società scientifiche: Società Italiana di Medicina Interna, Associazione Italiana Studio Fegato, European Association for the Study of the Liver, American Association for the Study of Liver Diseases, American Association for Microbiology, American Association for Cancer Research.

PARTECIPAZIONE ALLA STESURA DI LINEE GUIDA DIAGNOSTICHE E TERAPEUTICHE

- "Linee Guida AISF" sulla diagnostica molecolare nelle epatiti virali (1997 e 2003)
- Commissione "Linee Guida AISF" sulla terapia delle epatiti virali (1998)
- Membro della Comitato Scientifico del Progetto Ministero della Sanità - I.S.S. IMPROVE per la valutazione degli esiti della terapia di Interferone-Ribavirina nelle epatiti C (1999-2002)
- Commissione "Linee Guida AISF" sulla terapia delle epatiti croniche HBV ed HCV (2004).
- Membro della Giuria della Consensus Conference AISF-SIMIT-SIMAST per la redazione delle "Linee Guida" sulla terapia delle epatiti croniche HBV (2007)
- "Linee Guida AISF-SIMT-SIMAST" sulla terapia delle epatiti croniche HCV (2008)
- Membro del gruppo di lavoro INMP-AISF-SIMIT per la stesura delle "Raccomandazioni per la gestione delle epatiti virali B, C e D in alcune popolazioni speciali (migranti, tossicodipendenti e detenuti) (2010)
- Membro del gruppo di lavoro per la stesura delle "Raccomandazioni AISF per la gestione integrata del paziente con Epatocarcinoma" (2012)

ATTIVITA' DIDATTICA E TUTORIALE

- Docenza al Master universitario di II livello in "Epatologia Avanzata" (biennale) della Facoltà di Medicina e Chirurgia, in collaborazione con Associazione Italiana Studio Fegato (AISF) - a.a. 2009-2010
- Examineur per Tesi di Dottorato presso le Università Lyon 1 (Oncologie, 2009, 2011); Paris V (Medicine, 1996, 2010); Paris VI (Biologie Cellulaire et Moléculaire, 1993; Microbiologie-Virologie, 1994); Paris VII (Genétique Humaine, 1993); Paris XI (Biologie Cellulaire 1998).
- Rapporteur per Tesi di Dottorato presso le Università Paris XI (Biologie Cellulaire, 1997); Karolinska (Experimental Oncology, 2003).
- Membro Commissione Esame Finale di Dottorato: Dottorato in Scienze Genetiche e Biomolecolari dell'Università di Milano (2005); Scuola di Dottorato in Medicina Molecolare dell'Università di Trieste (2006); Dottorato Medicina Traslazionale e Molecolare DIMET dell'Università di Milano-Bicocca, cicli XXIII e XXIV (2012).

ATTIVITÀ SCIENTIFICA

Indici biometrici

Numero totale citazioni (Scholar): 12,860

Media citazioni per articolo (Scholar): 75,647

h-index (Scholar): 58

Impact Factor totale (ISI): 1105

- L'attività scientifica è testimoniata da **224 lavori a stampa (170 pubblicazioni su riviste straniere incluse nella compilazione del "Science citation index"**, 6 capitoli di libri in lingua inglese o atti di congressi internazionali, 56 pubblicazioni su riviste o rassegne italiane). Tra le riviste "peer reviewed" si segnalano Science, Nature, Mol. Cell., Lancet, J. Exp. Med., EMBO J., PNAS USA, Mol. Cell. Biol., J. Clin. Invest., J. Biol. Chem., Oncogene, Int. J. Cancer, Gastroenterology, J. of Virology, J. of Infect. Dis., Hepatology, Cell Growth Diff., Virology, Human Gene Ther., J. Cell. Biochem., Gene, J. of Hepatology, J. Viral Hepatitis, Immunology, Clin. Exp. Immunol., Clin. Immunol. Immunopathol.
- Nell'ambito dell'attività scientifica svolta sono state attivate collaborazioni scientifiche, molte ancora operanti, con numerosi gruppi di ricerca italiani ed internazionali guidati dal dottor Carlo Ferrari (Cattedra di Malattie Infettive, Parma), dal prof. Alfredo Alberti (Università di Padova), dal Prof. Stefano Iacobelli (Università G. D'Annunzio, Chieti), dal Prof. Nardi, dal Prof. Cossu e dal Prof. Tatò (Università di Roma), dal Prof. Antonio Craxi (Università di Palermo), dal Prof. Massimo Colombo (Università di Milano), dal Prof. F. Bolondi (Università di Bologna), dal Dott. Francis V. Chisari (Scripps Research Institute, La Jolla), dal Dr. Michael Karin e dal Prof. Jean Wang (University of California San Diego), dal Prof. Adolf Graessmann (Freie Universität, Berlin), dal Dr. Pascale Briand (Institut Cochin de Genétique Moléculaire di Parigi).

BREVETTI

- 1986: "use of adenoviral vector as live vaccines...."
- 1994: "serum levels of MacBP/90k glycoprotein as a predictor of clinical response to interferon treatment in chronic hepatitis C patients".


PROGETTI DI RICERCA

- PRIN 1997: Basi cellulari e molecolari del differenziamento e sviluppo del muscolo scheletrico
- PRIN 1999: Basi cellulari e molecolari dello sviluppo del muscolo scheletrico
- PRIN 2001: Meccanismi molecolari di controllo della proliferazione, apoptosi e tumorigenesi epatiche.
- PRIN 2004: Correlazione tra modificazioni post-traduzionali di fattori di trascrizione e profilo globale di geni regolati: un approccio integrato per identificare nuove connessioni tra pathways che regolano proliferazione, risposte al danno, differenziamento ed oncogenesi
- PRIN 2006: Analisi genomica delle interazioni di membri della famiglia p53 sui promotori repressi

PRIN 2008: Caratterizzazione dei target genomici di p53/p63/p73.
FIRB Progetti Negoziati 2001: Bilancio ospite-tumore nella terapia medica delle neoplasie: ruolo di NF-kB
FIRB Progetti Negoziati 2001: Epigenetica e cromatina
FIRB Progetti Negoziati 2001: Profili genomici e proteomici dell'epatite cronica virale: identificazione di marcatori molecolari per diagnosi e prognosi di sequele cliniche (cirrosi ed epatocarcinoma) e della risposta alla terapia
FIRB Progetti Autonomi 2001: Profili di espressione dei geni p53-relati p73 and p63 in cellule normali e neoplastiche: identificazione di nuovi bersagli terapeutici attraverso la caratterizzazione di interazioni proteina-proteina e modificazioni post-traduzionali
FIRB Accordi di Programma 2010: Epigenetica e alterazioni metaboliche nella patogenesi molecolare delle neoplasie: impatto della restrizione calorica nella prevenzione e terapia dei tumori
EC 6th FW - LSHC-CT-2004-503576 Activep53 Integrated Project - subproject on regulation of P73 gene expression and activity
EC 6th FW - LSHM-CT-2004-503359 Virgil Network of Excellence on Viral resistance) – subprojects a) HBV in vitro models and b) HBV resistance surveillance network
EC grant (5th FW) QLRT-2001-00954 HepCresist
AIRC Investigator Grant 2007 (#3077) - Epigenetic regulation of p73 proteins function
AIRC Investigator Grant 2010 (#10663) - A genome wide chromatin based approach to the study of human hepatocellular carcinoma (HCC)
AIRC Oncogenomic Platforms Grants 2004 - ROC [Rome Oncogenomic Center]
Linking cancer transcriptome to proteome: functional oncogenomics for diagnosis and treatment of human cancers
AIFA 2005 - A multicenter observational study to evaluate factors influencing efficacy, tolerance and compliance to antiviral treatment with interferon and ribavirin in chronic hepatitis C patients in daily clinical practice
ANRS 2010 - HBV induced antiviral innate responses in infected hepatocytes
ANRS 2012 - Novel mechanism of action of ribavirin explaining the potentialisation of IFN treatment: epigenetic insights

Autorizzo il trattamento dei miei dati personali ai sensi del Decreto Legislativo 30 giugno 2003, n. 196 "Codice in materia di protezione dei dati personali".

Firma



DATA: 05.03.2015

Curriculum Vitae Europass

Informazioni personali

Nome(i) / Cognome(i) **Gabriele Missale**
Indirizzo(i) **V.le Duca Alessandro 29 - 43123, Parma, Italia.**
Telefono(i) **0521/703861** Cellulare: **347/2652984**
Fax **0521/703857**
E-mail **missale@tin.it; gmissale@ao.pr.it**
Cittadinanza **Italiana**
Data di nascita **09/03/1963 – Genova**
Codice Fiscale **MSS GRL 63C09 D969M**
Sesso **M**

Occupazione desiderata/Settore professionale

Esperienza professionale

Date	Gennaio 2013 a tutt'oggi
Lavoro o posizione ricoperti	Dirigente Medico di I livello
Principali attività e responsabilità	Responsabile facente funzioni della Struttura Semplice di UO di Ecografia Diagnostica ed Interventistica per la diagnostica e terapia delle epatopatie diffuse e focali del fegato e delle vie biliari.
Nome e indirizzo del datore di lavoro	Azienda Ospedaliero - Universitaria di Parma, Via Gramsci 14, Parma
Tipo di attività o settore	<ul style="list-style-type: none">- Ricerca di immunologia cellulare nella risposta T-linfocitaria al virus dell'epatite B e C- Ricerca di immunologia cellulare nella risposta T-linfocitaria e Natural Killer diretta verso l'epatocarcinoma- Sviluppo di tecniche di terapia ablativa locale di neoplasie primitive e secondarie del fegato quali la alcolizzazione e la termoablazione.- Sviluppo di nuove tecnologie come la ecografia con mezzo di contrasto di seconda generazione per la diagnosi e la stadiazione delle lesioni a focolaio del fegato.- Sviluppo della tecnica di eco-color doppler addominale per la stadiazione delle epatopatia croniche e della conseguente ipertensione portale e per la valutazione dei trapianti di fegato.- Attività di ecografia diagnostica e interventistica per numerose patologie di organi profondi e di tessuti superficiali.- Partecipazione al gruppo di lavoro per la decisione sulle corrette strategie terapeutiche delle neoplasie primitive e secondarie del fegato assieme ai chirurghi ai radiologi ed ai radiologi interventisti.

Date **1997 a tutt'oggi**

Lavoro o posizione ricoperti	
Principali attività e responsabilità	Incarico ad alta professionalità per "il coordinamento delle attività diagnostiche e di ricerca condotte presso il Laboratorio di Immunopatologia Virale"
Nome e indirizzo del datore di lavoro	Azienda Ospedaliero - Universitaria di Parma, Via Gramsci 14, Parma
Tipo di attività o settore	Svolge ruolo di coordinamento dell'attività scientifica e di diagnostica svolte presso il Laboratorio di Immunopatologia Virale dell'Unità Operativa di Malattie Infettive ed Epatologia Ricerca nel settore dell'immunità cellulare in corso di infezione da virus epatitici (HBV e HCV). Meccanismi immunopatogenetici, correlati immunologici di protezione, e persistenza di infezione. Risposta immunitaria anti-tumorale dell'epatocarcinoma.
Date	1997-2012
Lavoro o posizione ricoperti	Dirigente Medico di I livello
Principali attività e responsabilità	Sezione di Diagnostica e Terapia Strumentale dell'Unità Operativa di Malattie Infettive ed Epatologia - Struttura Semplice di Ecografia Diagnostica ed Interventistica Parma
Nome e indirizzo del datore di lavoro	Azienda Ospedaliero - Universitaria di Parma, Via Gramsci 14, Parma
Tipo di attività o settore	Esegue gastroscopie, ecografie diagnostiche ed operative (biopsie e citoaspirati epatici, svuotamenti di ascessi ecc.), trattamenti ablativi locali di noduli di epatocarcinoma primitivo e altre neoplasie epatiche (alcolizzazione, termoablazione)
Date	1995-2009
Lavoro o posizione ricoperti	Professore a contratto
Principali attività e responsabilità	Docenza
Nome e indirizzo del datore di lavoro	Scuola di Specializzazione in Malattie Infettive, dell'Università di Parma
Tipo di attività o settore	Biologia Molecolare dei Virus
Date	2001 - 2004
Lavoro o posizione ricoperti	Ricercatore
Principali attività e responsabilità	Corresponsabile del progetto di ricerca
Nome e indirizzo del datore di lavoro	Comunità Europea
Tipo di attività o settore	Ricerca nell'ambito del 5° Programma Quadro dal titolo Dynamically individualized treatment of hepatitis C Infection and correlates of viral/host dynamics
Date	1994-1997
Lavoro o posizione ricoperti	Assistente Medico dipendente comandato
Principali attività e responsabilità	
Nome e indirizzo del datore di lavoro	Azienda USL di Parma Divisione Malattie Infettive dell'Azienda Ospedaliera di Parma.
Tipo di attività o settore	
Date	1992-1994
Lavoro o posizione ricoperti	Assistente Medico
Principali attività e responsabilità	Divisione Malattie Infettive
Nome e indirizzo del datore di lavoro	Ospedale Regionale di Parma (USL 4)
Tipo di attività o settore	
Date	1993 - 6 mesi
Lavoro o posizione ricoperti	Comandato
Principali attività e responsabilità	Department of Molecular and Experimental Medicine
Nome e indirizzo del datore di lavoro	Istituto di Scripps Clinic and Research Foundation, La Jolla, California, USA
Tipo di attività o settore	apprendere metodiche di biologia molecolare finalizzate alla diagnostica delle infezioni virali
Date	1991-1992
Lavoro o posizione ricoperti	"Postdoctoral fellowship" in Immunologia Virale

Principali attività e responsabilità
Nome e indirizzo del datore di lavoro
Tipo di attività o settore

Department of Molecular and Experimental Medicine
Istituto di Scripps Clinic and Research Foundation, La Jolla, California, USA

Istruzione e formazione

Date 2000

Titolo della qualifica rilasciata Specializzazione in Gastroenterologia

Principali tematiche/competenze professionali possedute

Nome e tipo d'organizzazione erogatrice dell'istruzione e formazione Università di Siena

Livello nella classificazione nazionale o internazionale 110/110 e lode

Date 1994

Titolo della qualifica rilasciata Specializzazione in Malattie Infettive

Principali tematiche/competenze professionali possedute

Nome e tipo d'organizzazione erogatrice dell'istruzione e formazione Università di Parma

Livello nella classificazione nazionale o internazionale 50/50 e lode

Date 1988.

Titolo della qualifica rilasciata Laurea in Medicina e Chirurgia

Principali tematiche/competenze professionali possedute

Nome e tipo d'organizzazione erogatrice dell'istruzione e formazione Università di Parma

Livello nella classificazione nazionale o internazionale 110/110

Capacità e competenze personali

Madrelingua(e) Italiano

Altra(e) lingua(e) Inglese

Autovalutazione

Livello europeo (*)

Lingua

Lingua

Comprensione		Parlato		Scritto
Ascolto	Letture	Interazione orale	Produzione orale	
C1	C2	B2	C1	C2

(*) Quadro comune europeo di riferimento per le lingue

Altra(e) lingua(e)

Autovalutazione

Livello europeo (*)

Lingua

Lingua

Capacità e competenze sociali	<p>Aggregazione di competenze multidisciplinari su obiettivi specifici</p> <p>Coordinamento e gestione di attività interdisciplinari</p> <p>Supporto e valorizzazione delle professionalità dei collaboratori</p> <p>Comunicazione con pazienti e famiglie e loro educazione alla convivenza con problematiche mediche</p> <p>Docenza (in aula sia in ambito scolastico che congressuale)</p> <p>Interazione e collaborazioni con Ordini e con associazioni scientifiche</p>
Capacità e competenze organizzative	<p>Organizzazione del reparto e gestione dell'attività</p> <p>Creazione e coordinamento gruppi assistenziali e di ricerca interdisciplinari</p> <p>Organizzazione di Eventi Formativi Scientifici</p>
Capacità e competenze tecniche	<p>Tecniche di biologia molecolare per la diagnostica dei virus epatitici (quantificazione acidi nucleici, sequenziamento)</p> <p>Culture cellulari in vitro (linee continue, Linfociti T)</p> <p>Tecniche ecografiche diagnostiche e interventistiche</p> <p>Eco_color_dopler</p> <p>Trattamenti di alcolizzazione</p> <p>Trattamenti di termo ablazione</p> <p>Uso del defibrillatore</p>
Capacità e competenze informatiche	<p>Utilizzo di Personal Computer in ambiente Windows e MAC e pacchetto office</p> <p>Programmi di settore)</p>
Capacità e competenze artistiche	<p>Collabora in qualità di "Reviewer" con le seguenti riviste internazionali: Journal of Hepatology, Hepatology, Liver International, Gut, Gastroenterology, Journal of Viral Hepatitis e Digestive and Liver Disease e ha svolto ruolo di Assistant Editor presso il Journal of Hepatology dal 2009 al 2011</p> <p>Editore associato della rivista Liver International dal 2014</p>
Altre capacità e competenze	<p>L'attività in questo settore ha contribuito alla produttività scientifica aziendale e al continuo aggiornamento e implementazione di nuovi test di laboratorio con particolare riferimento ai test di biologia molecolare per la diagnostica delle infezioni da virus epatitici e dal virus dell'immunodeficienza acquisita (HIV) ed il monitoraggio della terapie dirette all'eradicazione od al controllo di queste infezioni</p>

Patente

B

Ulteriori informazioni

Acquisizione di Abilitazione Nazionale a Professore di II fascia nel settore disciplinare 06/D4 Gastroenterologia, Malattie Infettive e Dermatologia

Allegati

Ricerche sviluppate in qualità di coordinatore:

-2007-2010 responsabile scientifico del progetto "Biomarkers discovery for the early diagnosis and for proteomic classification of Hepatocellular Carcinoma" (Programma straordinario di ricerca oncologica 2006)

-2010-2014 corresponsabile (titolare del progetto Dott. Alessandro Zerbini – responsabile aziendale Dott. Gabriele Missale) del progetto Giovani Ricercatori: New immunotherapeutic strategies for hepatocellular carcinoma. Ministero della Salute Pubblica

Elenco pubblicazioni degli ultimi 5 anni (Allegato 1)

Autorizzo il trattamento dei miei dati personali ai sensi del Decreto Legislativo 30 giugno 2003, n. 196 "Codice in materia di protezione dei dati personali (facoltativo)".

Firma

Gabriele Missale

Allegato 1

Pubblicazioni scientifiche ultimi 5 anni di pubblicazioni complessivi – H index: 38

Negri FV, Dal Bello B, Porta C, Campanini N, Rossi S, Tinelli C, Poggi G, Missale G, Fanello S, Salvagni S, Ardizzoni A, Enrico Maria S. Expression of pERK and VEGFR-2 in advanced hepatocellular carcinoma and resistance to sorafenib treatment. *Liver Int.* 2015 Jan 5. doi: 10.1111/liv.12778. [Epub ahead of print]

Vitale A, Burra P, Frigo AC, Trevisani F, Farinati F, Spolverato G, Volk M, Giannini EG, Ciccarese F, Piscaglia F, Rapaccini GL, Di Marco M, Caturelli E, Zoli M, Borzio F, Cabibbo G, Felder M, Gasbarrini A, Sacco R, Foschi FG, Missale G, Morisco F, Svegliati Baroni G, Virdone R, Cillo U; Italian Liver Cancer (ITA.LI.CA) group. Survival benefit of liver resection for patients with hepatocellular carcinoma across different Barcelona Clinic Liver Cancer stages: A multicentre study. *J Hepatol.* 2015 Mar;62(3):617-24.

Chiu M, Tardito S, Pillozzi S, Arcangeli A, Armento A, Uggeri J, Missale G, Bianchi MG, Barilli A, Dall'Asta V, Campanini N, Silini EM, Fuchs J, Armeanu-Ebinger S, Bussolati O. Glutamine depletion by crisantaspase hinders the growth of human hepatocellular carcinoma xenografts. *Br J Cancer.* 2014 Sep 9;111(6):1159-67.

Giannini EG, Sammito G, Farinati F, Ciccarese F, Pecorelli A, Rapaccini GL, Di Marco M, Caturelli E, Zoli M, Borzio F, Cabibbo G, Felder M, Gasbarrini A, Sacco R, Foschi FG, Missale G, Morisco F, Svegliati Baroni G, Virdone R, Trevisani F; for the Italian Liver Cancer (ITA.LI.CA) Group. Determinants of alpha-fetoprotein levels in patients with hepatocellular carcinoma: Implications for its clinical use. *Cancer.* 2014 Apr 10. [Epub ahead of print]

Cucchetti A, Trevisani F, Pecorelli A, Erroi V, Farinati F, Ciccarese F, Rapaccini GL, Marco MD, Caturelli E, Giannini EG, Zoli M, Borzio F, Cabibbo G, Felder M, Gasbarrini A, Sacco R, Foschi FG, Missale G, Morisco F, Baroni GS, Virdone R, Bernardi M, Pinna AD; for the Italian Liver Cancer (ITA.LI.CA) group. Estimation of lead-time bias and its impact on the outcome of surveillance for the early diagnosis of hepatocellular carcinoma. *J Hepatol.* 2014 Apr 6. [Epub ahead of print]

Cariani E, Missale G. KIR/HLA immunogenetic background influences the evolution of hepatocellular carcinoma. *Oncoimmunology.* 2013 Dec 1;2(12):e26622.

Cariani E, Pilli M, Zerbini A, Rota C, Olivani A, Zanelli P, Zanetti A, Trenti T, Ferrari C, Missale G. HLA and killer immunoglobulin-like receptor genes as outcome predictors of hepatitis C virus related hepatocellular carcinoma. *Clin Cancer Res.* 2013 Oct 1;19(19):5465-73.

Cazzagon N, Trevisani F, Maddalo G, Giacomini A, Vanin V, Pozzan C, Del Poggio P, Rapaccini G, Di Nolfo AM, Benvegnù L, Zoli M, Borzio F, Giannini EG, Caturelli E, Chiaramonte M, Foschi FG, Cabibbo G, Felder M, Ciccarese F, Missale G, Svegliati Baroni G, Morisco F, Pecorelli A, Farinati F; for the ITA.LI.CA Group. Rise and fall of HCV-related hepatocellular carcinoma in Italy: a long-term survey from the ITA.LI.CA centres. *Liver Int.* 2013 May 9. [Epub ahead of print]

Mangia A, Santoro R, Copetti M, Massari M, Piazzolla V, Spada E, Cappucci G, Missale G, Mottola L, Agostinacchio E, Mauro LD, Zuccaro O, Maio P, Pellegrini F, Folgori A, Ferrari C. Treatment optimization of and prediction of HCV clearance in patients with acute HCV infection. *J Hepatol.* 2013 Apr 12. [Epub ahead of print]


Söderholm J, Waldenström J, Askarfeh G, Pilli M, Bochud PY, Negro F, Pawlotsky JM, Zeuzem S, Ferrari C, Norkrans G, Wejstål R, Westin J, Neumann AU, Haagsmans BL, Lindh M, Missale G, Hellstrand K, Lagging M. Impact of soluble CD26 on treatment outcome and hepatitis C virus-specific T cells in chronic hepatitis C virus genotype 1 infection. *PLoS One.* 2013;8(2):e56991. Epub 2013 Feb 20. PubMed PMID: 23437290;

Negri FV, Musolino A, Naldi N, Bortesi B, Missale G, Laccabue D, Zerbini A, Camisa R, Chernyschova N, Bisagni G, Loupakis F, Ruzzo A, Neri TM, Ardizzoni A. Role of immunoglobulin G fragment C receptor polymorphism-mediated antibody-dependant cellular cytotoxicity in colorectal cancer treated with cetuximab therapy. *Pharmacogenomics J.* 2013 Jan 8. [Epub ahead of print]

Pascarella S, Clément S, Dill MT, Conzelmann S, Lagging M, Missale G, Neumann AU, Pawlotsky JM, Zeuzem S, Rubbia-Brandt L, Bochud PY, Negro F. Intrahepatic mRNA levels of SOCS1 and SOCS3 are associated with cirrhosis but do not predict virological response to therapy in chronic hepatitis C. *Liver Int.* 2012 Oct 30.

- Alisi A, Arciello M, Petrini S, Conti B, Missale G, Balsano C. Focal adhesion kinase (FAK) mediates the induction of pro-oncogenic and fibrogenic phenotypes in hepatitis C virus (HCV)-infected cells. *PLoS One*. 2012;7(8):e44147.
- Fisicaro P, Valdatta C, Massari M, Loggi E, Ravanetti L, Urbani S, Giuberti T, Cavalli A, Vandelli C, Andreone P, Missale G, Ferrari C. Combined Blockade of Programmed Death-1 and Activation of CD137 Increase Responses of Human Liver T Cells Against HBV, But Not HCV. *Gastroenterology*. 2012 Dec;143(6):1576-1585.
- Boni C, Laccabue D, Lampertico P, Giuberti T, Viganò M, Schivazappa S, Alfieri A, Pesci M, Gaeta GB, Brancaccio G, Colombo M, Missale G, Ferrari C. Restored Function of HBV-Specific T Cells after Long-Term Effective Therapy with Nucleos(t)ide Analogues. *Gastroenterology*. 2012 Jul 12. [Epub ahead of print]
- Cariani E, Pili M, Zerbini A, Rota C, Olivani A, Pelosi G, Schianchi C, Soliani P, Campanini N, Silini EM, Trenti T, Ferrari C, Missale G. Immunological and molecular correlates of disease recurrence after liver resection for hepatocellular carcinoma. *PLoS One*. 2012;7:e32493.
- Missale G, Pili M, Zerbini A, Penna A, Ravanetti L, Barilli V, Orlandini A, Molinari A, Fasano M, Santantonio T, Ferrari C. Lack of full CD8 functional restoration after antiviral treatment for acute and chronic hepatitis C virus infection. *Gut*. 2012:1076-84.
- Penna A, Laccabue D, Libri I, Giuberti T, Schivazappa S, Alfieri A, Mori C, Canetti D, Lampertico P, Viganò M, Colombo M, Loggi E, Missale G, Ferrari C. Peginterferon- α does not improve early peripheral blood HBV-specific T-cell responses in HBeAg-negative chronic hepatitis. *J Hepatol*. 2012:1239-46.
- Olivani A, Iaria M, Missale G, Capocasale E, Biasini E, Mazzoni MP, Lombardelli L, Luzi E, Frattini A, Pelosi G. Percutaneous ultrasound-guided radiofrequency ablation of an allograft renal cell carcinoma: a case report. *Transplant Proc*. 2011:3997-9.
- Tardito S, Chiu M, Uggeri J, Zerbini A, Da Ros F, Dall'Asta V, Missale G, Bussolati O. L-Asparaginase and inhibitors of glutamine synthetase disclose glutamine addiction of β -catenin-mutated human hepatocellular carcinoma cells. *Curr Cancer Drug Targets*. 2011:929-43.
- Zanni M, Missale G, Santilli D, Di Nuzzo S. Etanercept in the treatment of psoriasis and psoriatic arthritis with concomitant hepatitis C virus infection: clinical and virological study in three patients. *Eur J Dermatol*. 2011:564-7.
- Lagging M, Askarieh G, Negro F, Bibert S, Söderholm J, Westin J, Lindh M, Romero A, Missale G, Ferrari C, Neumann AU, Pawlotsky JM, Haegmans BL, Zeuzem S, Bochud PY, Hellstrand K; for the DITTO-HCV Study Group. Response Prediction in Chronic Hepatitis C by Assessment of IP-10 and IL28B-Related Single Nucleotide Polymorphisms. *PLoS One*. 2011; 6(2):e17232.
- Bochud PY, Bibert S, Negro F, Haegmans B, Soulier A, Ferrari C, Missale G, Zeuzem S, Pawlotsky JM, Schalm S, Hellstrand K, Neumann AU, Lagging M; the DITTO-HCV study group. IL28B polymorphisms predict reduction of HCV RNA from the first day of therapy in chronic hepatitis C. *J Hepatol*. 2011 Feb 24.
- Alisi A, Ghidinelli M, Zerbini A, Missale G, Balsano C. Hepatitis C virus and alcohol: Same mitotic targets but different signaling pathways. *J Hepatol*. 2010 Dec 22.
- Amadei B, Urbani S, Cazaly A, Fisicaro P, Zerbini A, Ahmed P, Missale G, Ferrari C, Khakoo SI. Activation of natural killer cells during acute infection with hepatitis C virus. *Gastroenterology*. 2010;138:1536-45.
- Zerbini A, Pili M, Laccabue D, Pelosi G, Molinari A, Negri E, Cerioni S, Fagnoni F, Soliani P, Ferrari C, Missale G. Radiofrequency thermal ablation for hepatocellular carcinoma stimulates autologous NK-cell response. *Gastroenterology*. 2010;138:1931-42.
- Urbani S, Fagnoni F, Missale G, Franchini M. The role of anti-core antibody response in the detection of occult hepatitis B virus infection. *Clin Chem Lab Med*. 2010;48:23-9.
- Fisicaro P, Valdatta C, Massari M, Loggi E, Biasini E, Sacchelli L, Cavallo MC, Silini EM, Andreone P, Missale G, Ferrari C. Antiviral intrahepatic T-cell responses can be restored by blocking programmed death-1 pathway in chronic hepatitis B. *Gastroenterology*. 2010;138:682-93.
- Italian Association for the Study of the Liver; Italian Society of Infectious, Tropical Diseases; Italian Society for the Study of Sexually Transmitted Diseases. Practice guidelines for the treatment of hepatitis C: recommendations from an AISF/SIMIT/SIMAST Expert Opinion Meeting. *Dig Liver Dis*. 2010;42:81-91.

Parma 3 Marzo 2015



Prof Giovanni Raimondo

Curriculum Vitae

Nato a Nicotera (CZ) il 19/3/1954

Ha conseguito la laurea in Medicina e Chirurgia presso l'Università di Messina il 10/11/1978, riportando la votazione di 110/110 e lode accademica.

CARRIERA PROFESSIONALE ED ACCADEMICA

Professore Ordinario di Medicina Interna presso il Dipartimento di Medicina Clinica e Sperimentale dell'Università di Messina. dal 10.3.2001 a tutt'oggi.

Professore Associato di Medicina Interna presso il Dipartimento di Medicina Interna dell'Università di Messina. dall'1.11.1992 al 9.3.2001.

Ricercatore Confermato presso l'Istituto di Medicina Clinica e Sperimentale dell'Università di Messina dall'Anno Accademico 1981-82 a quello 1991-92.

Direttore del Dipartimento Assistenziale Integrato di Medicina Interna presso l'Azienda Ospedaliera Universitaria di Messina dal febbraio 2011 a tutt'oggi

Direttore dell'Unità Operativa Complessa di "Epatologia Clinica e Biomolecolare" presso il Dipartimento di Medicina Interna dell'Azienda Ospedaliera Universitaria di Messina dal giugno 2008 a tutt'oggi.

Esperienze professionali presso istituzioni diverse da quello di appartenenza

Dal novembre 1989 al febbraio 1990 ha lavorato presso il laboratorio di biologia molecolare del Max-Planck Institut für Biochemie di Monaco di Baviera (responsabile Dr. H. Will) per portare a termine progetti di ricerca relativi alla latenza di forme mutanti del virus dell'epatite B.

Usufruendo della Borsa di Studio dell'Associazione Italiana per la Ricerca sul Cancro e con il supporto dell'Università di Messina ha frequentato dal gennaio al dicembre 1986 il Liver Center dell'Albert Einstein College of Medicine di New York (Direttore Prof. D.A. Shafritz) dove si è occupato di ricerca nel campo della biologia molecolare del virus dell'epatite B e dell'epatocarcinoma.

Usufruendo della Borsa di Studio della Fondazione Bonino-Pulejo prima e di quella della Regione Piemonte poi, ha frequentato negli anni 1980-81 il Laboratorio di Epatologia della Divisione di Gastroenterologia dell'Ospedale S. Giovanni Battista di Torino (Primario Prof. G. Verme), dove si è prevalentemente occupato di ricerca nel campo delle epatiti da virus Delta.

E' membro delle seguenti Società Scientifiche:

- SIMI (Società Italiana di Medicina Interna)
- A.I.S.F. (Associazione Italiana per lo Studio del Fegato)
- E.A.S.L. (European Association for the Study of the Liver)
- A.A.S.L.D. (American Association for the Study of the Liver Diseases)
- SIGE (Società Italiana di GastroEnterologia)

Ha fatto parte del Comitato Direttivo dell'A.I.S.F. nel triennio 1992-95

E' in atto componente del Consiglio Direttivo della Società Italiana di Medicina Interna

**Coordinatore del Dottorato di Ricerca in Biotecnologie Mediche e Chirurgiche presso
l'Università di Messina**

Finanziamenti di ricerca

Titolare di numerosi finanziamenti per programmi di ricerca erogati da enti pubblici (CEE, MIUR, FIRB, I.S.S., AIFA, PON) e privati (A.I.R.C., industrie).

In atto è il responsabile dei seguenti progetti:

- Occult hepatitis B virus (HBV) infection and hepatocarcinogenesis: role of HBV DNA integration (Associazione Italiana per la Ricerca sul Cancro, progetto IG 2011 N.12022)
- Determinazione del DNA del virus dell'epatite B (HBV) nel siero e dell'HBV cccDNA intraepatico in pazienti con infezione occulta da virus dell'epatite B (Progetto HIPPOCRATES - *Sviluppo di Micro e Nano-Tecnologie e Sistemi Avanzati per la Salute dell'uomo*, Codice Progetto: PON02_00355_2964193)

Attività editoriale

Svolge attività di revisore scientifico per:

Lancet, Annals of Internal Medicine, Gastroenterology, Hepatology, Lancet Infectious Diseases, Journal of Hepatology, Gut, Journal of Medical Virology, British Journal of Cancer, Digestive and Liver Disease, Liver Transplantation, Journal of Clinical Microbiology, PloS Pathogen, PlosOne, etc

E' in atto componente dell'*editorial board* del Journal of Hepatology e di Liver International.

Componente "italiano" del Comitato Internazionale per l'estensione delle *EASL Clinical Practice Guidelines: Management of Chronic Hepatitis B Virus Infection* (Journal of Hepatology, 2012; 57: 167-185)

Invited speaker in numerosi convegni internazionali e di società scientifiche straniere

(di seguito le letture effettuate od in programma nel biennio 2013-2014)


- **Recent advances in HDV/HBV virology** (5th Delta Hepatitis International Network Meeting, Amsterdam 24 April 2013)
- **Occult hepatitis B infection: Risk factors for and strategies to prevent reactivation** (*Hepatology Symposium*, University Hospital Bern Inselspital, Berna 7 November 2013)
- **Diagnosis and clinical approach of hepatitis Delta virus infection** (6th International Congress of Internal Medicine, Larissa, Greece, 28 March 2014)
- **HCV/HBV: Viral interactions, efficacy of dual and triple therapy and risk of reactivation of HBV** (Post Graduate Course, EASL – The International Liver Congress 2014 - London, UK, 9 – 13 April 2014)
- **Occult HBV infection: is there any clinical significance?** (EASL Special Conference "Optimal Management of Hepatitis B Virus Infection, Athens, Greece, 27-29 September 2014)
- **Introductory lecture** (2nd Occult hepatitis B infection (OBI) conference Guangzhou, China, October 10-11th, 2014)
- **Pathobiology and clinical impact of HBV preS/S variants** (The 11th Japanese Society of Hepatology: Hepatitis B: recent progress in basic and clinical research", Hiroshima, Japan, November 20-21, 2014)

Autore di 112 pubblicazioni per estenso su "peer reviewed journals"

- **H-index: 38 (ISI Web) - 43 (Google Scholar)**

- **Impact factor totale: 902 (Impact factor medio: 8)**

4 marzo 2015

Prof. Giovanni Raimondo


**FORMATO EUROPEO
PER IL CURRICULUM
VITAE**



INFORMAZIONI PERSONALI

Nome	MATTEO RENZULLI
Indirizzo	DOMICILIO: VIA BELLACOSTA, 14 - 40137 BOLOGNA RESIDENZA: BELLACOSTA, 140 - 40137 BOLOGNA (BO)
Telefono	Cellulare: 3492508133 Ospedale: 051/2142958
Fax	Ospedale: 051/2142699
E-mail	matteo.renzulli@aosp.bo.it ; dr.matteo.renzulli@gmail.com
Nazionalità	Italiana
Data e Luogo di nascita	16/02/1978, Foggia (FG), Italia

ESPERIENZA LAVORATIVA

- **Date (da - a)**
• Nome e indirizzo del datore di lavoro
• Tipo di azienda o settore
• Tipo di impiego
• Principali mansioni e responsabilità
- Dal 09/11/2006 al 30/11/2009**
Policlinico S. Orsola - Malpighi di Bologna
Azienda Ospedaliero-Universitaria di Bologna
Titolare di contratti di prestazione d'opera professionale per lo svolgimento di attività sanitarie di Medico Radiologo presso l'Unità Operativa Radiologia Malpighi - Direttore Dott.ssa Rita Golfieri.
Radiologia Interventistica, TC, RM (in ambito prevalentemente epato-bilio-pancreatico, surrenalico, renale, enterico, pelvico e vascolare) e attività scientifiche in tale ambito.
- **Date (da - a)**
• Nome e indirizzo del datore di lavoro
• Tipo di azienda o settore
• Tipo di impiego
• Principali mansioni e responsabilità
- Dal 01/12/2009 a oggi**
Policlinico S. Orsola - Malpighi di Bologna
Azienda Ospedaliero - Universitaria di Bologna
Dirigente Medico di I livello presso U.O. Radiologia Malpighi
Radiologia Interventistica, di TC e di RM (in ambito prevalentemente epato-bilio-pancreatico, surrenalico, renale, enterico e pelvico) e di attività scientifiche in tale ambito.

ISTRUZIONE E FORMAZIONE

- **Date (da - a)**
• Nome e tipo di istituto di istruzione o formazione
• Principali materie / abilità professionali oggetto dello studio
• Qualifica conseguita
• Livello nella classificazione nazionale (se pertinente)
- 17/07/1996**
Liceo Classico Statale "Gian Tommaso Giordani" di Monte S. Angelo (FG).

Diploma di Maturità Classica, con voto 60/60.
- **Date (da - a)**
• Nome e tipo di istituto di istruzione o formazione
- 1996-2002**
Facoltà di Medicina e Chirurgia dell'Università degli studi di Bologna

- Principali materie / abilità professionali oggetto dello studio
 - Qualifica conseguita

- Livello nella classificazione nazionale (se pertinente)

• **Date (da - a)**

- Nome e tipo di istituto di istruzione o formazione

- Principali materie / abilità professionali oggetto dello studio
 - Qualifica conseguita

- Livello nella classificazione nazionale (se pertinente)

• **Date (da - a)**

- Nome e tipo di istituto di istruzione o formazione

- Principali materie / abilità professionali oggetto dello studio
 - Qualifica conseguita

- Livello nella classificazione nazionale (se pertinente)

• **Date (da - a)**

- Nome e tipo di istituto di istruzione o formazione

- Principali materie / abilità professionali oggetto dello studio
 - Qualifica conseguita

- Livello nella classificazione nazionale (se pertinente)

CAPACITÀ E COMPETENZE

PERSONALI

Acquisite nel corso della vita e della carriera ma non necessariamente riconosciute da certificati e diplomi ufficiali.

MADRELINGUA

ALTRA LINGUA

- Capacità di lettura
- Capacità di scrittura
- Capacità di espressione orale

Laurea in Medicina e Chirurgia con 110/110 e lode (discutendo, in data 28/10/2002, la tesi in Diagnostica per Immagini avente il seguente titolo: "Patologia dell'aorta toracica: trattamento chirurgico tradizionale o endovascolare? Indicazioni, costi e risultati a confronto").

Luglio 2003

Ordine dei Medici Chirurghi della provincia di Foggia (FG).

Abilitazione all'esercizio della professione di medico-chirurgo.

18/09/2003

Ordine dei Medici Chirurghi della provincia di Foggia (FG).

Iscrizione all'Ordine dei Medici Chirurghi.

Dal 13/05/2003 al 8/11/2006

Facoltà di Medicina e Chirurgia dell'Università degli studi di Bologna

Specializzazione in Diagnostica per Immagini con 70/70 e lode (discutendo, in data 08/11/2006, la tesi avente titolo: "TCMD E RM NELLA DIAGNOSI E STADIAZIONE DEI TUMORI NEUROENDOCRINI DEL PANCREAS").

ITALIANO

Inglese

Buona
Buona
Buona

ATTIVITÀ DI RICERCA

È autore di oltre 124 pubblicazioni a stampa (13 capitoli di testo su trattati, 39 articoli su riviste nazionali o internazionali indicizzate / impattate (Pubmed, Embase, Scopus, ISI web of knowledge), 6 abstract pubblicati su riviste nazionali ed internazionali, 66 in atti o abstract di congressi nazionali o internazionali, prevalentemente nei settori: radiologia interventistica vascolare ed extravascolare; radiologia vascolare, radiologia oncologica, radiologia gastrointestinale ed epatica, trapianto di fegato, patologia funzionale del pavimento pelvico, tumori del colon-retto, patologia reno-surrenalica.

Dal 2006 ha collaborato in numerosi progetti di ricerca multicentrici nazionali ed internazionali, tra cui:

- Dal 2008: Collaboratore del gruppo nazionale di studio Precision Italia (RAD01, EudraCT 2006-003034-15: Clinical trials.gov n. NCT00936689);
- Dal 2012: Collaboratore del Protocollo di Sperimentazione, su base nazionale, ed approvato anche dal Comitato Etico dell'Azienda Ospedaliero-Universitaria Sant'Orsola-Malpighi di Bologna, dal titolo: "Valutazione precoce della risposta alla chemioterapia delle metastasi epatiche mediante imaging RM in diffusione".

ATTIVITÀ CONGRESSUALE

Ha partecipato come relatore con relazioni ad invito e comunicazioni orali in oltre 39 Congressi e Corsi Nazionali ed Internazionali.

Ha partecipato attivamente a comunicazioni orali e relazioni ad invito in oltre 48 Congressi e Corsi Nazionali ed Internazionali.

Ha partecipato ad oltre 50 Congressi e Corsi Nazionali ed Internazionali.

MEMBERSHIPS

- SIRM (Società Italiana di Radiologia Medica) ed alle Sezioni, RM, Vascolare ed Interventistica.

CAPACITÀ E COMPETENZE

RELAZIONALI

Vivere e lavorare con altre persone, in ambiente multiculturale, occupando posti in cui la comunicazione è importante e in situazioni in cui è essenziale lavorare in squadra (ad es. cultura e sport), ecc.

ELEVATE, DIMOSTRATE SUL CAMPO NELLE NUMEROSE ATTIVITÀ CONNESSE AI RUOLI RICOPERTI

CAPACITÀ E COMPETENZE

ORGANIZZATIVE

Ad es. coordinamento e amministrazione di persone, progetti, bilanci; sul posto di lavoro, in attività di volontariato (ad es. cultura e sport), a casa, ecc.

DIMOSTRATA DI NUMEROSE ATTIVITÀ DI COLLABORAZIONE A PROGETTI DI RICERCA CLINICA IN CAMPO DI RADIOLOGIA INTERVENTISTICA E DI DIAGNOSTICA AVANZATA IN RADIOLOGIA (TC-RM)

DAL 2003 COLLABORA AL PROGETTO DI INSTALLAZIONE/IMPLEMENTAZIONE DEL SISTEMA RIS-PACS DEL POLICLINICO S.ORSOLA-MALPIGHI.

CAPACITÀ E COMPETENZE

TECNICHE

Con computer, attrezzature specifiche, macchinari, ecc.

COMPETENZE TECNICHE IN: RADIOLOGIA INTERVENTISTICA E IN DIAGNOSTICA TRADIZIONALE COMPUTERIZZATA, TC, RM E IN GESTIONE DI SISTEMI INFORMATICI APPLICATI ALLA RADIOLOGIA E NON.

CAPACITÀ E COMPETENZE

ARTISTICHE

Musica, scrittura, disegno ecc.

Discrete competenza musicali e letterarie

ALTRE CAPACITÀ E COMPETENZE

Competenze non precedentemente indicate.

Sportive: basket, calcio e associazionismo

PATENTE O PATENTI

Patente di guida per auto e moto


ULTERIORI INFORMAZIONI

ALLEGATI

Autorizzo il trattamento dei miei dati personali ai sensi del D.lgs. 196 del 30 giugno 2003.

Data: 02/03/2015

Firma



**FORMATO EUROPEO
PER IL CURRICULUM
VITAE**



INFORMAZIONI PERSONALI

Nome **FRANCESCO SALERNO**
Indirizzo **VIA SILVA 29 20149**
Telefono **02-4985586**
Fax **02-52774462**
E-mail **francesco.salerno@unimi.it**
Nazionalità **Italiana**
Data di nascita **25 Novembre 1947**

ESPERIENZA LAVORATIVA

- Date (da – a) **Dal 1975 ad oggi**
- Nome e indirizzo del datore di lavoro **Università degli Studi di Milano**
- Tipo di azienda o settore **Facoltà di Medicina e Chirurgia**
- Tipo di impiego **Dirigenziale (direttore unità operativa di Medicina Interna 1)**
- Principali mansioni e responsabilità **Insegnamento, ricerca, assistenza clinica**
Responsabile del corso di Medicina e Chirurgia linea F (San Donato)
Incarichi internazionale:
 - Segretario dell'International Ascites Club (2005-2008)
 - Membro dello Steering Committee del CLIF (Consorzio europeo per lo studio dell'insufficienza epatica acuta)**Presidente della sezione lombarda della Società Italiana di Medicina Interna**
Board di parecchie riviste scientifiche internazionali tra cui Hepatology, J of Hepatology, Gut, Liver International, ecc

ISTRUZIONE E FORMAZIONE

- Date (da – a) **1966-1972**
- Nome e tipo di istituto di istruzione o formazione **Laurea in Medicina e Chirurgia**
Training formativo: Royal Free Hospital (Londra) direttore Prof.ssa Dame Sheila Sherlock (corsi professionale dal 1974 al 1977)
Visiting doctor: Liver Unit Hospital Clinic, Barcelona Spain, anno 1988
Iperensione portale, ascite, sindrome epato-renale, trapianto di fegato
- Principali materie / abilità professionali oggetto dello studio **Dottore in Medicina e Chirurgia**
Professore ordinario di Medicina Interna
Direttore scuola di specialità in Medicina e Chirurgia
- Livello nella classificazione nazionale (se pertinente)

CAPACITÀ E COMPETENZE

PERSONALI

Acquisite nel corso della vita e della carriera ma non necessariamente riconosciute da certificati e diplomi ufficiali.

PRIMA LINGUA

ALTRE LINGUE

- Capacità di lettura
- Capacità di scrittura
- Capacità di espressione orale

CAPACITÀ E COMPETENZE

RELAZIONALI

Vivere e lavorare con altre persone, in ambiente multiculturale, occupando posti in cui la comunicazione è importante e in situazioni in cui è essenziale lavorare in squadra (ad es. cultura e sport), ecc.

CAPACITÀ E COMPETENZE

ORGANIZZATIVE

Ad es. coordinamento e amministrazione di persone, progetti, bilanci; sul posto di lavoro, in attività di volontariato (ad es. cultura e sport), a casa, ecc.

CAPACITÀ E COMPETENZE

TECNICHE

Con computer, attrezzature specifiche, macchinari, ecc.

CAPACITÀ E COMPETENZE

ARTISTICHE

Musica, scrittura, disegno ecc.

ALTRE CAPACITÀ E COMPETENZE

Competenze non precedentemente indicate.

PATENTE O PATENTI

ULTERIORI INFORMAZIONI

ALLEGATI

Lavori scientifici pubblicati: 274 (di cui 125 in lingua inglese)
Impact Factor complessivo 590

Italiano
Inglese, francese

Inglese, francese
Inglese,
Inglese,

Attività di relazione ottima con i colleghi docenti e con i discenti

Coordinatore di materia (clinica medica, e semeiotica sistematica 1) presso il corso di laurea in Medicina e Chirurgia della Università di Milano
Coordinatore della didattica del settore San Donato
Direttore della scuola di specialità di Medicina Interna dal 2010 al 2013

Uso abituale del computer

Ama la musica classica e moderna

Si patente B di guida

- autorizzazione al trattamento dei dati personali da riportare in calce al CV:

"Ai sensi e per effetto del D.Lgs. n. 196/2003 'Codice in materia di protezione dei dati personali e sensibili', autorizzo al trattamento dei dati e delle informazioni contenute nel curriculum vitae ai fini del procedimento ECM, consapevole che il CV verrà incluso nell'allegato all'atto della validazione della richiesta di accreditamento, e che sarà visibile nella Banca Dati del sito ECM, accessibile a tutti gli utenti e tramite INTERNET (motori di ricerca). Autorizzo altresì il trattamento ai fini della trasmissione (successiva allo svolgimento dell'evento formativo) alla Commissione Nazionale per la Formazione Continua"

Milano, data 28/02/2015

NOME E COGNOME (FIRMA) _____ Francesco Salerno _____

Cognome e nome DOTT. SCHEPIS FILIPPO
Luogo e data di nascita MESSINA - ME- 25/09/1969
Iscrizioni 28/07/1995 - Albo Provinciale dei Medici Chirurghi di MESSINA (Ordine della Provincia di MESSINA) n. 0000007711
Lauree 08/07/1994 - MEDICINA E CHIRURGIA (MESSINA)
Abilitazioni 1995 /1 - Medicina e Chirurgia (MESSINA)

- **Ruolo/i:** Ricercatore Universitario

- **Settore**

MED/12 / GASTROENTEROLOGIA

- **Afferenza didattica**

Dipartimento Chirurgico,Medico,Odontoiatrico e di Scienze Morfologiche con interesse Trapiantologico, Oncologico e di Medicina Rigenerativa

**Curriculum Vitae
Europass**



Informazioni personali

Nome(i) / Cognome(i) **Gloria Taliani**
Indirizzo(i) Via Alberto Caroncini, 29 - 00197 Roma
Telefono(i) Facoltativo (v. istruzioni) Cellulare: 366.6610827
Fax 06.49970491
E-mail gloria.taliani@uniroma1.it

Cittadinanza Italiana

Data di nascita 5 Luglio 1953

Sesso Femmina

Occupazione desiderata/Settore professionale **Professore Ordinario di Malattie Infettive, Sapienza Università di Roma**

Lavoro o posizione ricoperti **Tecnico Laureato presso la Clinica di Malattie Tropicali della Facoltà di Medicina e Chirurgia dell'Università "La Sapienza" di Roma dal 1990 fino al 1998.**

Professore Associato di Malattie Infettive presso la Facoltà di Medicina e Chirurgia dell'Università di Firenze dal Novembre 1998 al febbraio 2005 (Ultimo concorso nazionale, senza idoneità ma con vincitori su posti banditi, espletato nel 1998). Ha ricoperto il ruolo di Direttore di UOC di Malattie Infettive presso l'Azienda Ospedaliera Universitaria Careggi dal Novembre 2003 fino alla data del trasferimento a Roma nel febbraio 2005.

Professore Ordinario di Malattie Infettive (MED17) con idoneità acquisita su posto bandito dall'Università "La Sapienza". Chiamata a ricoprire il ruolo il 1° marzo 2005 presso l'Università "La Sapienza" di Roma.

Principali attività e responsabilità

Direttore Clinica Malattie Infettive e Tropicali
Direttore della Scuola di Specializzazione in Medicina Tropicale
Ha svolto e svolge studi clinici di fase II e fase III in GCP in qualità di Principal Investigator o di Centro Coordinatore.
E' autore o coautore di 112 lavori a stampa su riviste censite su Pubmed.

Nome e indirizzo del datore di lavoro

Sapienza Università di Roma
Policlinico Umberto I
Viale del Policlinico 155, 00161 Roma

Istruzione e formazione

Titolo della qualifica rilasciata

Laurea in Medicina e Chirurgia con lode presso la Facoltà di Medicina e Chirurgia dell'Università di Roma nel 1978
Specializzazione in Malattie Infettive con lode presso la Facoltà di Medicina e Chirurgia dell'Università di Roma nel 1982
Dottore di Ricerca in Infettivologia presso la Facoltà di Medicina e Chirurgia dell'Università di Roma nel 1989
Ha effettuato periodi di studio all'estero presso
1) L'Istituto di Virologia dell'Università di Goettingen (1987) e presso
2) l'Unità di Epatologia del St Mary's Hospital di Londra (1991).

Principali tematiche/competenze professionali possedute

L' area di interesse principale è rappresentata dalle epatiti virali, come testimonia il curriculum bibliografico e la partecipazione a Congressi nei quali è chiamata in qualità di esperto e/o relatore.

Nome e tipo d'organizzazione erogatrice dell'istruzione e formazione

Sapienza Università di Roma

Capacità e competenze personali

Madrelingua(e)

Italiana

Altra(e) lingua(e)

Autovalutazione

Livello europeo (*)

Inglese

Lingua

Comprensione		Parlato		Scritto
Ascolto	Letture	Interazione orale	Produzione orale	
ottimo	ottimo	ottimo	ottimo	ottimo

(*) Quadro comune europeo di riferimento per le lingue

Ulteriori informazioni

Inserire qui ogni altra informazione utile, ad esempio persone di riferimento, referenze, ecc. (facoltativo, v. istruzioni)

Autorizzo il trattamento dei miei dati personali ai sensi del Decreto Legislativo 30 giugno 2003, n. 196 "Codice in materia di protezione dei dati personali (facoltativo)".

Firma

" Il sottoscritto, consapevole che le dichiarazioni mendaci, la falsità negli atti e l'esibizione di atto falso o contenente dati non più rispondenti a verità sono puniti dal codice penale e delle leggi speciali in materia, dichiara la veridicità delle informazioni contenute nel presente curriculum. Autorizza, altresì, il trattamento dei dati personali ai sensi del D.lgs196/03 e della normativa vigente in materia, esclusivamente ai fini degli adempimenti necessari per la corretta registrazione di eventi formativi validi ai fini del programma nazionale di Educazione Continua in Medicina.

In fede

data 01/02/2015

firma _____