

PIANO FORMATIVO 2014

TITOLO Dall'analisi strumentale alla diagnosi clinica delle malattie cardiovascolari

DATA Sabato 01 e domenica 02 MARZO 2014

SEDE PALERMO Grand Hotel et Des Palmes, Via Roma, 398, 90141, Palermo

RAZIONALE

La problematica della gestione del paziente con scompenso cardiaco è sempre più dibattuta. Sono ancora molte le differenze di trattamento del paziente scompensato ed è quindi indispensabile fare chiarezza sugli orientamenti diagnostico-terapeutici più recenti, emersi dai principali trial nazionali ed internazionali. Altro aspetto critico su questa tematica è la necessità di una proficua e razionale interazione tra cardiologo ospedaliero e territoriale. Molti pazienti con scompenso cardiaco possono essere gestiti a domicilio, ma per ottenere questo risultato, si deve instaurare un'eccellente interazione tra ospedale e territorio. Obiettivo di questo corso è sottolineare la necessità di uniformare il trattamento diagnostico e terapeutico dei pazienti scompensati, nell'ottica di una medicina basata sull'evidenza, analizzando i più recenti studi clinici. Altro obiettivo è far prendere coscienza delle potenzialità di un valido intervento diretto sui pazienti scompensati, con ovvie ricadute di migliore qualità di vita degli assistiti e una maggiore razionalità della spesa sanitaria.

Responsabile Scientifico

Claudio Borghi

Professore Ordinario di Medicina Interna presso la Università degli Studi di Bologna

Direttore Unità Operativa di Medicina Interna, Azienda Ospedaliero-Universitaria Policlinico S.Orsola-Malpighi, Bologna

Docenti

Kamal Al Yassini Ahmad

Cardiologo Territoriale

Gianmarco Fiori

Specialista Ambulatoriale di Cardiologia

Antonio Maggi

Cardiologo HTN HEALTH TELEMATIC NETWORK

Carlo Panesi

Specialista Ambulatoriale di Cardiologia

Stefano Nistri

Responsabile del Servizio di Cardiologia del CMSR

METODOLOGIA: Residenziale

RISULTATI ATTESI

- Definire lo stato dell'arte
- Migliorare le conoscenze sulla patologie cardiache
- Fornire al medico gli strumenti operativi per un corretto controllo del paziente migliorandone la gestione
- Ottimizzare le prescrizione
- Creare un link solido ed efficace tra medico di base e specialista territoriale di riferimento

OBIETTIVO FORMATIVO

n. 3 DOCUMENTAZIONE CLINICA. PERCORSI CLINICO-ASSISTENZIALI/DIAGNOSTICI/RIABILITATIVI, PROFILI DI ASSISTENZA – PROFILI DI CURA

DESTINATARI DELLA FORMAZIONE: max 50 partecipanti

PROFESSIONI e DISCIPLINE ACCREDITATE Medico Chirurgo / Cardiologia

DURATA EFFETTIVA DELL'ATTIVITÀ FORMATIVA (n. ore totali)

15 ore di 5 di formazione interattiva (discussione)

N. CREDITI PRASSEGNAI: 17,6

CERTIFICAZIONE ECM

I crediti saranno rilasciati ai partecipanti che avranno partecipato a TUTTO il corso che abbiano ritenuto l' idoneità da parte del tutor e che abbiano compilato secondo norma ECM:

il questionario relativo al gradimento e il questionario relativo alla rilevazione dei fabbisogni formativi.

PROGRAMMA DETTAGLIATO DELL'EVENTO

Sabato 01/03/2014

Sessione 1 7.45-10.00 (ore 2.30)

07.45 - 08.15 Presentazione obiettivi e progetto formativo

Claudio Borghi

08.15 - 10.15 Blocco RAS e prevenzione delle malattie cardiovascolari: quali implicazioni nella pratica clinica

Claudio Borghi

10.15-10.30 Pausa

Sessione 2: 10.30-13.30 (ore 3) Diagnostica della cardiopatia ipertensiva

10.30-12.00 Ecocardiografia

Stefano Nistri

12.00-13.30 Inquadramento Clinico, ECG, TEST da sforzo

Carlo Panesi

Holter

Carlo Panesi

13.30-14.30 Pausa

Sessione 3: 14.30-18.30 (ore 4)

14.30 - 15.30 Debriefing sulle sessioni della mattina

Claudio Borghi Stefano Nistri Carlo Panesi

15.30 - 17.00 L'ottimizzazione delle strategie terapeutiche del paziente cardiovascolare: la gastroprotezione

Claudio Borghi

17.00 - 18.30 Domande e risposte tutti i docenti

Domenica 02/03/2014

Sessione 4: 08.30-14.00 (ora 5.30) Sessione interattiva

Moderatori: Claudio Borghi

08.30 - 09.00 Introduzione

09.00 - 10.00 Paziente con scompenso diastolico

Stefano Nistri

10.00 - 11.00 Ipertensione resistente

Kamal al Yassini

11.00 - 12.00 Iperteso Diabetico con BPCO

Gianmarco Fiori

12.00 - 13.00 Paziente post SCA

Antonio Maggi

13.00 - 14.00 Domande e risposte Tutti i docenti

**FORMATO EUROPEO
PER IL CURRICULUM
VITAE**



INFORMAZIONI PERSONALI

Nome **Claudio Borghi**
Indirizzo **Learco Guerra, n.26, 47023 Cesena**
Telefono **039-051-6362843**
Fax **039-051-391320**
E-mail **claudio.borghi@unibo.it**
CF **BRGCLD55A31A944T**
Nazionalità **ITALIANA**
Data di nascita **31-01-1955**

ESPERIENZA LAVORATIVA

• Date (da – a)

Dal 23/11/1987 al 12/09/1989 Assistente Medico di Medicina Generale, Azienda Osp. S.Orsola-Malpighi, Servizio di Farmacologia Clinica, Bologna.
Dal 13/09/1989 al 30/06/1994 Assistente Medico di Medicina Interna, Azienda Osp.S.Orsola-Malpighi, Servizio di Farmacologia Clinica (fino al 1992) e Clinica Medica III (dal 1992), Bologna.
Dal 1/07/1994 al 30/07/1999 Medico di I Livello Dirigenziale di Medicina Interna, Azienda Osp.S.Orsola-Malpighi Divisione Clinica Medica III, Bologna.
Dal 1/6/1993 al 31/12/1995 frequenza presso il Bristol-Myers Squibb Research Institute di Princeton per condurre ricerca sull'impiego degli ACE-inibitori nell'infarto miocardico acuto
Dal 31/07/1999 al 31/10/2000 Dirigente Medico di Medicina Interna, Azienda Osp.S.Orsola-Malpighi Divisione Clinica Medica III, Bologna.
Dal 1/11/2000 al 20/10/2005 Professore Associato di Medicina Interna Facoltà di Medicina e Chirurgia, Università degli Studi di Bologna.
Dal 1/01/2003 al 14/04/2005 Responsabile Medico di Struttura semplice "Attività specialistica per pazienti con scompenso cardiaco", Azienda Osp.S.Orsola-Malpighi U.O di Medicina Interna, Bologna.
Dal 14/04/2005 a tutt'oggi Direttore di Unità Operativa di Medicina Interna, Azienda Ospedaliero-Universitaria Policlinico S.Orsola-Malpighi, Bologna.
Dal 20/10/2005 a tutt'oggi Professore Ordinario di Medicina Interna Facoltà di Medicina e Chirurgia, Università degli Studi di Bologna.
Dal 1 gennaio 2010 ad oggi Direttore delle Scuole di Specializzazione in malattie dell'Apparato Respiratorio della Università di Bologna

- Nome e indirizzo del datore di lavoro
- Tipo di azienda o settore
- Tipo di impiego
- Principali mansioni e responsabilità

Dipartimento di Medicina Interna, dell'Invecchiamento e Malattie Nefrologiche, Università degli Studi di Bologna
Azienda Ospedaliero-Universitaria Policlinico S.Orsola-Malpighi, Bologna
Professore Ordinario di Medicina Interna presso la Università degli Studi di Bologna
Direttore Unità Operativa di Medicina Interna, Azienda Ospedaliero-Universitaria Policlinico S.Orsola-Malpighi, Bologna
Responsabile scientifico dello studio epidemiologico di Brisighella Heart Study finalizzato al monitoraggio della salute cardiovascolare della popolazione di

tale cittadina dal 1972 fino ad oggi
 Membro del comitato della Società Europea di Cardiologia per la scrittura delle linee guida sulla malattia cardiovascolari in gravidanza
 Direttore della Scuola di Specializzazione in Malattie dell'Apparato Respiratorio
 Direttore del Corso di Alta Formazione Universitario "e-Health e fascicolo sanitario elettronico" della Università di Bologna
 Membro del Comitato Scientifico di CUP 2000
 Vice Presidente e Presidente eletto della Società Italiana della Ipertensione Arteriosa
 Vice Presidente della Società Medico-Chirurgica Bolognese

ISTRUZIONE E FORMAZIONE

- Date (da – a)
 - Dal 1969 al 1974 frequenza presso il Liceo Scientifico Statale "E. Fermi", Bologna
 - Dal 1974 al 1980 frequenza presso la Facoltà di Medicina e Chirurgia, Università degli Studi di Bologna.
 - Dal 1980 al 1985 frequenza presso la Scuola di Specializzazione in Medicina Interna, Università degli Studi di Bologna.
 - Dal 1986 al 1990 frequenza presso la Scuola di Specializzazione in Cardiologia, Università di Bologna
- Nome e tipo di istituto di istruzione o formazione
 - Liceo Scientifico Statale "E. Fermi", Bologna
 - Facoltà di Medicina e Chirurgia, Università degli Studi di Bologna, Bologna
- Principali materie / abilità professionali oggetto dello studio
 - Malattie cardiovascolari con particolare interesse nel campo della fisiopatologia e trattamento della ipertensione arteriosa essenziale, ipertensione arteriosa in gravidanza, insufficienza cardiaca, cardiopatia ischemica, dislipidemie ed aterosclerosi.
- Qualifica conseguita
 - Professore Ordinario di Medicina Interna presso la Università degli Studi di Bologna
- Livello nella classificazione nazionale (se pertinente)
 - Professore Ordinario di Medicina Interna presso la Università degli Studi di Bologna

CAPACITÀ E COMPETENZE PERSONALI

Acquisite nel corso della vita e della carriera ma non necessariamente riconosciute da certificati e diplomi ufficiali.

PRIMA LINGUA Italiano
 ALTRE LINGUE

- Capacità di lettura Inglese e francese
- Capacità di scrittura Inglese e francese
- Capacità di espressione orale Inglese, francese e spagnolo

CAPACITÀ E COMPETENZE RELAZIONALI

Vivere e lavorare con altre persone, in ambiente multiculturale, occupando posti in cui la comunicazione è importante e in situazioni in cui è essenziale lavorare in squadra (ad es. cultura e sport), ecc.

MEMBRO DI NUMEROSI GRUPPI DI STUDIO ED ADVISORY BOARD NAZIONALI ED INTERNAZIONALI
 MEMBRO DI NUMEROSE COMMISSIONI NELL'AMBITO DELLA UNIVERSITÀ DI BOLOGNA
 RESPONSABILE DELLE RELAZIONI INTERNAZIONALI PER LA FACOLTÀ DI MEDICINA DELLA UNIVERSITÀ DI BOLOGNA
 Membro del consiglio direttivo di alcune istituzioni umanitarie indirizzate all'Africa.
 Membro del consiglio direttivo del Rotary Bologna-Marconi
 Socio del "Circolo della caccia" –Bologna
 Membro della Accademia Nazionale della Cucina

Vincitore del Premio "Malpighi d'Oro" attribuito dal Lyons Club Bolognesi per la ricerca scientifica.

CAPACITÀ E COMPETENZE ORGANIZZATIVE

Ad es. coordinamento e amministrazione di persone, progetti, bilanci; sul posto di lavoro, in attività di volontariato (ad es. cultura e sport), a casa, ecc.

Coordinatore scientifico in numerosi convegni, congressi e corsi residenziali. Sperimentatore principale in programmi di studio (Brisighella Heart Study, SMOOTH Study) e sperimentazioni cliniche internazionali (SMILE, FAMIS, PANDORA, EURIKA) Responsabile editoriale delle riviste "Cardiology and Clinical Practice"; Target prevenzione, Cardiology Review, Membro del comitato editoriale e del comitato dei reviewers in numerose riviste nazionali ed internazionali. Titolare di numerosi fondi di ricerca pubblici e privati. Autore e co-autore di oltre 700 contributi editi a stampa

CAPACITÀ E COMPETENZE TECNICHE

Con computer, attrezzature specifiche, macchinari, ecc.

Computer: scrittura in Word e Power Point, creazione database in Access ed Exel, analisi dati statistici con software SPSS
Attrezzature mediche: Ecocardiografia, Pletismografia, Misura pressione centrale.

CAPACITÀ E COMPETENZE ARTISTICHE

Musica, scrittura, disegno ecc.

Competenza specifica nel campo della pittura dell'800 e '900 con particolare interesse i pittori impressionisti e realisti; pittori preferiti Gustave Caibotte, Marc Chagall, Edward Hopper. Competenza ed interesse specifico nel campo della musica leggera italiana e musica rock e country americana. Competenze specifiche nel campo della letteratura e filosofia con particolare interesse per le correnti di pensiero filosofica dell'Esistenzialismo. Autori preferiti il filosofo della scienza Karl Popper ed il poeta statunitense Walt Whitman.

Frequente partecipazione a trasmissioni televisive con interesse medico sia a livello locale (èTV, rete 7) sia nazionale (Elisir, Cominciamo bene, Sottovoce)

Rapporto di amicizia e collaborazione personale con Gaetano Curreri e gli Stadio.

ALTRE CAPACITÀ E COMPETENZE
Competenze non precedentemente indicate.

Sport, motori, viaggi.

Praticante nuoto professionistico dalla età di 8 fino a 14 anni (secondo posto ai campionati italiani di categoria nei 100 rana, attività interrotta per idiosincrasia all'acqua delle piscine (!) tuttora presente

Giocatore di basket a livello giovanile e poi professionistico nella società Virtus di Bologna (vincitore di un campionato italiano juniores) e successivamente nella società GIRA dalla serie C fino alla B.

PATENTE O PATENTI

Patente di guida internazionale

ULTERIORI INFORMAZIONI

Collezionista ed appassionato di matite di legno

ALLEGATI

Il sottoscritto è a conoscenza che, ai sensi dell'art. 26 della legge 15/68, le dichiarazioni mendaci, la falsità negli atti e l'uso di atti falsi sono puniti ai sensi del codice penale e delle leggi speciali. Inoltre, il sottoscritto autorizza al trattamento dei dati personali, secondo quanto previsto dalla Legge 196/03.

I hereby state being informed, pursuant to and in accordance with art. 13 of Legislative Decree No. 196/2003, that this CV will be attached to the agenda of the training event and published in the data base contained in website <http://ecm.agenas.it>, and consent for the purpose to the processing of my personal data contained therein.

Bologna 15 Luglio 2013




NOME E COGNOME (FIRMA)

Claudio Borghi



INFORMAZIONI PERSONALI

Fiori Gianmarco

 Via Paganini 43 09045 Quartu S.Elena 070861567  3385221002 gianmafi64@gmail.com FRIGMR64M31B354W

Sesso M

Data di nascita 31/08/1964

Nazionalità Italiana

ESPERIENZA
PROFESSIONALE

Da marzo 2013 a tutt'oggi incarico di specialistica ambulatoriale a tempo indeterminato per 25 ore settimanali presso il poliambulatorio di Quartu Sant'Elena per attività ambulatoriale (visite; elettrocardiogrammi; ecocardiocolordoppler; ECG dinamico secondo Holter)

Dal 2004 a tutt'oggi: incarico di specialistica ambulatoriale a tempo indeterminato attualmente per 7 ore settimanali (visite; elettrocardiogrammi; ecocardiocolordoppler; ECG dinamico secondo Holter) presso i poliambulatori di Senorbì e Mandas,

dal 01/12/1999 a tutt'oggi specialista ambulatoriale a tempo indeterminato nella branca di cardiologia presso le ASL n° 7 Carbonia, n° 8 Cagliari

dal 16/08/ 1999 al 30/11/1999 incarico a tempo determinato presso Servizio Cardiologia Ospedale Marino Cagliari

Dal 01/10/1994 al 30/07/1999 specialista a tempo determinato presso le ASL n. 5 Oristano, n.6 Sanluri, n. 7 Carbonia, n. 8 Cagliari

ISTRUZIONE E FORMAZIONE

1999

corso per operatore del servizio di emergenza 118 presso la centrale operativa 118 Cagliari

20/07/1994

specializzazione in cardiologia presso l'Università degli Studi di Cagliari con voto 50/50

29/10/ 1990

Laurea in medicina e chirurgia presso l'Università degli Studi di Cagliari con voto 110/110 e lode

Luglio 1983

Diploma di maturità scientifica presso il Liceo Scientifico Pacinotti di Cagliari con voto 60/60

operatore medico per il 118

specialista in cardiologia

medico chirurgo (abilitato alla professione medica nella 2° sessione 1990)

COMPETENZE PERSONALI

Lingua madre Italiano

Altre lingue

Inglese


COMPRESIONE		PARLATO		PRODUZIONE SCRITTA
Ascolto	Lettura	Interazione	Produzione orale	
Buono	Buono	Buono	Buono	Buono

ULTERIORI INFORMAZIONI

<ul style="list-style-type: none"> Publicazioni Presentazioni Progetti Conferenze Seminari Riconoscimenti e premi Appartenenza a gruppi / associazioni Referenze 	<p>In qualità di docente e/o partecipante</p> <p>23-24 Novembre 2012: responsabile scientifico per l'evento: " Congresso Regionale ARCA 2012: la terapia in ambito cardiologico: una messa a punto"</p> <p>Relatore al Congresso Regionale ANCE 15-17 giugno 2012 : "Ruolo del cardiologo ambulatoriale nella gestione dello scompenso cardiaco"</p> <p>25-26 novembre 2011: responsabile scientifico per l'evento: "Congresso Regionale ARCA 2011: "Il cardiologo ambulatoriale: ruolo chiave nella prevenzione degli eventi cardiovascolari"</p> <p>Relatore all'evento "Il cuorein Sardegna: Prevenzione e protezione cardiovascolare" 7-8 ottobre 2011: "Le nuove linee guida dell'ESC sulla fibrillazione atriale: cosa cambia"</p> <p>18-19 febbraio 2011 corso teorico-pratico: ARCA imaging : L' imaging cardiovascolare nello scompenso cardiaco con ampia sezione dedicata alla valutazione ecocardiografica</p> <p>Partecipazione a numerosi convegni di interesse cardiologico con sezioni dedicate alle tematiche ecocardiografiche nella cardiopatia ischemica, nelle valvulopatie, nelle cardiomiopatie e nell ipertensione arteriosa</p> <p>Relatore a Cardiosport Jesi 2007</p> <p>Relatore nel congresso ARCA Sardegna Cagliari dicembre 2004</p> <p>Corso ACLS esecutore (partecipante)</p> <p>Corso di BLS-D istruttore (partecipante)</p> <p>Corso di BLS-D esecutore (partecipante)</p> <p>Corso per operatore del 118 (partecipante)</p>
--	---

Quartu Sant Elena 03/06/2013

Dott. Gianmarco Fiori



Presto consenso al trattamento dei dati personali della Legge 675/96 sulla privacy

**FORMATO EUROPEO
PER IL CURRICULUM
VITAE**



INFORMAZIONI PERSONALI

Nome **AL YASSINI AHMAD KAMAL**
Indirizzo **VIA F.CONsul 25/B – FORMIGNANA 44035 (FE)**
Telefono **3356358298**
Fax
E-mail **Aky1810@alice.it**

Nazionalità Italiana

Data di nascita 18/10/1940

ESPERIENZA LAVORATIVA

- Date (da – a) Dal 1981 al 2011
- Nome e indirizzo del datore di lavoro Azienda USL di Ferrara
- Tipo di azienda o settore Servizi Sanitari e Ospedalieri
- Tipo di impiego Medico Cardiologo
- Principali mansioni e responsabilità Cardiologo del territorio -

ISTRUZIONE E FORMAZIONE

- Date (da – a) 1968 – 1981 - 1985
- Nome e tipo di istituto di istruzione o formazione Laurea in Medicina e Chirurgia (1981) – Laurea in Farmacia (1968)
- Principali materie / abilità professionali oggetto dello studio
 - Specializzato in Cardiologia (1985)
 -
- Qualifica conseguita
- Livello nella classificazione nazionale (se pertinente)

CAPACITÀ E COMPETENZE PERSONALI

Acquisite nel corso della vita e della carriera ma non necessariamente riconosciute da certificati e diplomi ufficiali.

MADRELINGUA

ALTRE LINGUA

- Capacità di lettura
- Capacità di scrittura
- Capacità di espressione orale

CAPACITÀ E COMPETENZE RELAZIONALI

Vivere e lavorare con altre persone, in ambiente multiculturale, occupando posti in cui la comunicazione è importante e in situazioni in cui è essenziale lavorare in squadra (ad es. cultura e sport), ecc.

CAPACITÀ E COMPETENZE ORGANIZZATIVE

Ad es. coordinamento e amministrazione di persone, progetti, bilanci; sul posto di lavoro, in attività di volontariato (ad es. cultura e sport), a casa, ecc.

CAPACITÀ E COMPETENZE TECNICHE

Con computer, attrezzature specifiche, macchinari, ecc.

CAPACITÀ E COMPETENZE ARTISTICHE

Musica, scrittura, disegno ecc.

ALTRE CAPACITÀ E COMPETENZE

Competenze non precedentemente indicate.

PATENTE O PATENTI

ULTERIORI INFORMAZIONI

ALLEGATI

FIRMA AL YASSINI AHMAD KAMAL
DATA FERRARA 10/10/2014

Pagina 2 - Curriculum vitae di
[COGNOME, gnome]

ARABO E ITALIANO

INGELSE

BUONA

BUONA

BUONA

ATTITUDINE AL LAVORO DI GRUPPO

Esperienza in campo vascolare (Ecocolordoppler vascolare)

UTILIZZO DEL PC IN PARTICOLARE:

VIDEOSCRITTURA, E-MAIL, NAVIGAZIONE INTERNET

Patente B

Titolare di varie pubblicazioni scientifiche

Il sottoscritto è a conoscenza che, ai sensi dell'art. 26 della legge 15/68, le dichiarazioni mendaci, la falsità negli atti e l'uso di atti falsi sono puniti ai sensi del codice penale e delle leggi speciali. Inoltre, il sottoscritto autorizza al trattamento dei dati personali, secondo quanto previsto dalla Legge 196/03.

Per ulteriori informazioni:
www.cedefop.eu.int/transparency
www.europa.eu.int/comm/education/index_it.html
www.eurescv-search.com

**FORMATO EUROPEO
PER IL CURRICULUM
VITAE**



INFORMAZIONI PERSONALI

Nome ANTONIO MAGGI
Indirizzo VIA CERRETO, 63/D
25023 GOTTOLENGO (BS)
Telefono 030.9951288 ABITAZIONE 030.3518541 LAVORO
Fax 030.9517526
E-mail maggi-antonio@poliambulanza.it maggi.antonio@alice.it
Nazionalità ITALIANA
Luogo e Data di nascita BRESCIA, 23/09/1964
Codice Fiscale MGGNTN64P23B157D

ESPERIENZA LAVORATIVA

- Date (da – a) 1990-1993
• Nome e indirizzo del datore di lavoro SERVIZIO DI EMODINAMICA DELLA DIVISIONE DI CARDIOLOGIA DEGLI SPEDALI CIVILI DI BRESCIA
• Tipo di azienda o settore SANITA'
• Tipo di impiego MEDICO SPECIALIZZANDO
- Date (da – a) 1993-1995
• Nome e indirizzo del datore di lavoro SERVIZIO DI EMODINAMICA DELLA DIVISIONE DI CARDIOLOGIA DEGLI SPEDALI CIVILI DI BRESCIA
• Tipo di azienda o settore SANITA'
• Tipo di impiego MEDICO SPECIALISTA VOLONTARIO
- Date (da – a) 1990-1997
• Nome e indirizzo del datore di lavoro EX U.S.S.L. 42 DI LENO E MANERBIO (BS)
• Tipo di azienda o settore SANITA'
• Tipo di impiego MEDICO TITOLARE DI GUARDIA MEDICA
- Date (da – a) 1993-1997
• Nome e indirizzo del datore di lavoro U.S.S.L. DI BRESCIA
• Tipo di azienda o settore SANITA'
• Tipo di impiego SPECIALISTA AMBULATORIALE NELLA BRANCA DI CARDIOLOGIA SUPPLENTE E CON INCARICO A TEMPO DETERMINATO

- Date (da – a) FEBBRAIO 1995 - NOVEMBRE 1997
- Nome e indirizzo del datore di lavoro EX U.S.S.L. 17 DI SALÒ (BS)
- Tipo di azienda o settore SANITA'
- Tipo di impiego SPECIALISTA AMBULATORIALE NELLA BRANCA DI CARDIOLOGIA SUPPLENTE E CON INCARICO A TEMPO DETERMINATO

- Date (da – a) NOVEMBRE 1996 – AGOSTO 1997
- Nome e indirizzo del datore di lavoro EX U.S.S.L. 16 DI GARDONE VAL TROMPIA (BS)
- Tipo di azienda o settore SANITA'
- Tipo di impiego SPECIALISTA AMBULATORIALE NELLA BRANCA DI CARDIOLOGIA SUPPLENTE E CON INCARICO A TEMPO DETERMINATO

- Date (da – a) GIUGNO 1994 – AGOSTO 1997
- Nome e indirizzo del datore di lavoro CASA DI CURA CLINICA SAN ROCCO DI FRANCIACORTA – OME (BS)
- Tipo di azienda o settore SANITA'
- Tipo di impiego CARDIOLOGO CON RAPPORTO DI COLLABORAZIONE PROFESSIONALE COORDINATA E CONTINUATIVA

• Date (da – a)	SETTEMBRE 1997– A TUTT'OGGI
• Nome e indirizzo del datore di lavoro	FONDAZIONE POLIAMBULANZA - BRESCIA
• Tipo di azienda o settore	FONDAZIONE POLIAMBULANZA
• Tipo di impiego	SANITA'
	CARDIOLOGO ASSUNTO A TEMPO INDETERMINATO

- Date (da – a) DAL 01/09/1997 A TUTT' OGGI
- Nome e indirizzo del datore di lavoro HTN HEALTH TELEMATIC NETWORK
- Tipo di azienda o settore SANITA' - SERVIZI DI TELEMEDICINA
- Tipo di impiego CARDIOLOGO RISPONDITORE PER CONSULENZE TELEFONICHE

ISTRUZIONE E FORMAZIONE

- Date (da – a) 1978 -1983
- Nome e tipo di istituto di istruzione o formazione LICEO SCIENTIFICO "A. LUZZAGO" DI BRESCIA
- Qualifica conseguita DIPLOMA DI MATURITÀ SCIENTIFICA – VOTAZIONE 48 / 60

- Date (da – a) 08/11/1989
- Nome e tipo di istituto di istruzione o formazione UNIVERSITA' DEGLI STUDI DI BRESCIA
- Qualifica conseguita LAUREA IN MEDICINA E CHIRURGIA – VOTAZIONE 110 / 110

- Date (da – a) 1989 -1993
- Nome e tipo di istituto di istruzione o formazione UNIVERSITA' DEGLI STUDI DI BRESCIA
- Qualifica conseguita DIPLOMA DI SPECIALITÀ IN CARDIOLOGIA

CAPACITÀ E COMPETENZE PERSONALI

Acquisite nel corso della vita e della carriera ma non necessariamente riconosciute da certificati e diplomi ufficiali.

PRIMA LINGUA	ITALIANA
ALTRE LINGUE	INGLESE
• Capacità di lettura	BUONA
• Capacità di scrittura	BUONA
• Capacità di espressione orale	BUONA
CAPACITÀ E COMPETENZE RELAZIONALI	OTTIME CAPACITÀ RELAZIONALI. PERSONALITÀ ADATTA ANCHE AL LAVORO IN TEAM.
CAPACITÀ E COMPETENZE TECNICHE <i>Con computer, attrezzature specifiche, macchinari, ecc.</i>	BUONE CAPACITÀ NELL'UTILIZZO DELL'ECOCARDIOGRAFO, HOLTER E CICLOERGOMETRO.
PATENTE O PATENTI	PATENTE DI GUIDA B + PATENTE NAUTICA

ULTERIORI INFORMAZIONI

PUBBLICAZIONI:

- "LA PROGNOSE DELLO SCOMPENSO CARDIACO: COME INDIVIDUARE IL PAZIENTE A RISCHIO DA PROGRAMMARE PER TRAPIANTO CARDIACO" PUBBLICATO SULLA RIVISTA "CARDIOLOGIA" NEL GIUGNO 1991.
- "LA PROGNOSE NEI PAZIENTI CON INFARTO MIOCARDICO E CORONARIE ANGIOGRAFICAMENTE NORMALI" PUBBLICATO SULLA RIVISTA "CARDIOLOGIA" NELL'APRILE 1994.

HA CONSEGUITO LA BORSA DI STUDIO DEL MINISTERO DELLA RICERCA SCIENTIFICA E TECNOLOGICA QUALE VINCITORE DEL PRIMO POSTO DELLA SCUOLA DI SPECIALIZZAZIONE IN CARDIOLOGIA DELL'UNIVERSITÀ DEGLI STUDI DI BRESCIA DIRETTA DAL PROF. ODOARDO VISIOLI.

HA PARTECIPATO A VARI CONGRESSI ED E' AUTORE E COAUTORE DI VARIE PUBBLICAZIONI PUBBLICATE SU RIVISTE CARDIOLOGICHE NAZIONALI COME DA ELENCO ALLEGATO.

E' UNA PRESENZA ASSIDUA E COSTANTE A NUMEROSI CONGRESSI REGIONALI E NAZIONALI QUALE MEMBRO DELL' "ARCA" (ASSOCIAZIONE REGIONALE CARDIOLOGI AMBULATORIALI).

E' UNO DEI SOCI FONDATORI DELL' "ARCA LOMBARDIA" E FA PARTE DEL CONSIGLIO DIRETTIVO REGIONALE.

DAL GIORNO 1 OTTOBRE 2011 E' PRESIDENTE DELL' "A.R.C.A. LOMBARDIA"

Il sottoscritto è a conoscenza che, ai sensi dell'art. 26 della legge 15/68, le dichiarazioni mendaci, la falsità negli atti e l'uso di atti falsi sono puniti ai sensi del codice penale e delle leggi speciali. Inoltre, il sottoscritto autorizza al trattamento dei dati personali, secondo quanto previsto dalla Legge 196/03.

BRESCIA, 23 settembre 2013

DR. ANTONIO MAGGI



Curriculum Vitae Europass

Informazioni personali

Nome(i) / Cognome(i)

STEFANO NISTRI

Indirizzo(i)

Via Monte San Daniele, 3, 35143, Padova, Italia

Telefono(i)

049623570

Cellulare: 3356653350

Fax

0444225199

E-mail

snistr@tin.it

Cittadinanza

Italiana

Data di nascita e luogo

Roma, 27/06/1961

Occupazione desiderata/Settore professionale

MEDICO CHIRURGO SPECIALISTA IN CARDIOLOGIA

Esperienza professionale

Date
Lavoro o posizione ricoperti

Dal 03/01/2005 ad oggi

Responsabile del Servizio di Cardiologia del CMSR e cardiologo di strutture private accreditate della Regione Veneto

Nome e indirizzo del datore
di lavoro

CMSR Veneto Medica (Via Vicenza 204, 36077 Altavilla Vicentina) e strutture private

Tipo di attività o settore

Sanità

Date
Lavoro o posizione ricoperti

Dal 14/09/1998 al 12/2002

Capo Sezione Sanità

Nome e indirizzo del datore
di lavoro

Comando Regione Carabinieri Veneto, nel Centro Polispecialistico preventivo dell'Arma dei Carabinieri (Padova)

Tipo di attività o settore

Sanità

Date
Lavoro o posizione ricoperti

Dal 09/04/1996 al 13/09/1998

Dirigente del Servizio Sanitario del II Btg. della Scuola Allievi Marescialli e Brigadieri
12 posti di ricovero ordinario, e gabinetto di cardiologia

Principali attività e
responsabilità

Nome e indirizzo del datore
di lavoro

Arma dei Carabinieri (Vicenza)

Tipo di attività o settore

Sanità

Date
Lavoro o posizione ricoperti

25/08/1998

Promozione al grado di Tenente Colonnello

Date
Lavoro o posizione ricoperti

25/08/1995

Promozione al grado di Maggiore

Date

Dal 14/03/1994 al 09/04/1996 e dal 11/01/1993 al 30/09/1993

Lavoro o posizione ricoperti
Nome e indirizzo del datore di lavoro

Assistente al Reparto Osservazione e addetto al Gabinetto Cardiologico e frequentazione del 18° Corso di Aggiornamento Professionale per Ufficiali dei Corpi Logistici e Tecnici dell'esercito (dal 10/10/1994)
Ospedale Militare di Medicina Legale (Verona)

Date
Lavoro o posizione ricoperti
Nome e indirizzo del datore di lavoro

Dal 01/10/1993 al 14/03/1994
Capo Reparto Osservazione in S.V. e addetto al Gabinetto Cardiologico
Ospedale Militare di Medicina Legale (Verona)

Date
Lavoro o posizione ricoperti
Nome e indirizzo del datore di lavoro

Dal 16/09/1991 al 18/10/1991
comandato all'estero, in qualità di cardiologo, nel 1° Nucleo Medico dell'Operazione Pellicano
Poliambulatorio di Durazzo (Albania)

Date
Lavoro o posizione ricoperti
Nome e indirizzo del datore di lavoro

Dal 26/06/1989 al 10/01/1993
Assistente presso il Reparto di Cardiologia
Ospedale Militare/Policlinico (Padova)

Date
Lavoro o posizione ricoperti
Nome e indirizzo del datore di lavoro

Dal 07/05/1989 al 25/06/1989
addetto al Reparto Corsi per i corsi allievi con il grado di Tenente
Accademia di Sanità Militare Interforze, Nucleo Esercito

Istruzione e formazione

Date
Titolo della qualifica rilasciata
Nome e tipo d'organizzazione erogatrice dell'istruzione e formazione

Aprile 2011
Dottore di Ricerca in Fisiopatologia clinica e dell'Invecchiamento
Scuola di Dottorato in Medicina Interna Sperimentale ed Applicata presso l'Università degli Studi di Firenze

Date
Titolo della qualifica rilasciata
Nome e tipo d'organizzazione erogatrice dell'istruzione e formazione

Master di Ecocardiografia da stress
CNR - IFC di Pisa (Direttore: Dr. E. Picano)

Date
Titolo della qualifica rilasciata
Principali tematiche/competenze professionali acquisite
Nome e tipo d'organizzazione erogatrice dell'istruzione e formazione

14/12/1992
Specializzazione in Cardiologia
Votazione 70/70 e lode; discussione della tesi dal titolo: "Disfunzione contrattile reversibile dopo infarto miocardico acuto" (cfr. pubblicazione #2)
I Scuola di Specializzazione dell'Università di Padova

Date
Titolo della qualifica rilasciata
Principali tematiche/competenze professionali acquisite

07/04/1988
Laurea in Medicina e Chirurgia
Votazione 110/110 e lode; conseguimento dell'abilitazione all'esercizio della professione nello stesso anno

Nome e tipo d'organizzazione erogatrice dell'istruzione e formazione	Università degli Studi di Firenze
Date	1989
Titolo della qualifica rilasciata Nome e tipo d'organizzazione erogatrice dell'istruzione e formazione	38° Corso applicativo per tenenti in spe del Corpo Sanitario (ruolo Ufficiali medici) di cui alla circolare 617 G.U. 1968. Classificatosi 1° su 48 con punti 28,480/30 Scuola di Sanità Militare di Firenze
Date Titolo della qualifica rilasciata Nome e tipo d'organizzazione erogatrice dell'istruzione e formazione	12/12/1980 Arruolamento nell'esercito italiano, a seguito di concorso pubblico, come frequentatore dei corsi regolari dell'Accademia Accademia di Sanità Militare Interforze, Nucleo Esercito
Capacità e competenze personali	<ul style="list-style-type: none"> – Socio dell'American Society of Echocardiography, dell'ARCA, della SIEC, della SIC dell'EAE – Membro attivo del gruppo di studio sulle cardiomiopatie, malattie del pericardio, e miocarditi della SIC – Membro del Consiglio Direttivo dell'ARCA Veneto – Segretario del "nucleus" del gruppo di studio di ecocardiografia della SIC (2007-2009) – Coordinatore del GdS ecocardiografia della SIC dal Dicembre 2009 – In qualità di medico militare il Ten. Col Stefano Nistri ha diretto uno dei tre centri polispecialistici preventivi dell'Arma dei Carabinieri in Italia – Ha collaborato con Azienda Ospedaliera di Padova – CNR – Centro studi per l'Invecchiamento Dir.: Prof Gaetano Crepaldi per lo sviluppo ed attuazione di un progetto di prevenzione primaria cardiovascolare sui Carabinieri della Regione Veneto – Collabora con l'Istituto di Anatomia Patologica dell'Università di Padova (Prof. G Tiene -progetto valvola aortica bicuspid) – Collabora con il centro di riferimento delle cardiomiopatie dell'Azienda Ospedaliero-Universitaria di Careggi - Firenze (responsabile Prof. Franco Cecchi) e ad un progetto multicentrico internazionale per lo studio della cardiomiopatia ipertrofica – Collabora con il Centro Marfan dell'Azienda Ospedaliero-Universitaria di Careggi – Firenze (Prof.ssa Guglielmina Pepe) – Ha collaborato con il CNR – Neuroscienze di Padova(Prof. G Crepaldi) in studi di popolazione – Ha istituito uno studio multicentrico (PROJECT BAV) sulla valvola aortica bicuspid – Ha svolto e svolge revisioni per riviste internazionali (Heart, American Journal of Cardiology, Aging, Cardiovascular Pathology, Circulation, European Heart Journal, European Journal of Echocardiography, Journal of Heart Valve Disease, British Medical Journal) – Autore di circa 50 fra comunicazioni e relazioni a Congressi Nazionali e Internazionali, e di circa 40 pubblicazioni recensite su PubMed

Madrelingua(e) **Italiano**

Inglese

Altra lingua

Capacità e competenze
organizzative

Ha organizzato (ed organizza) corsi e congressi di interesse nazionale, accreditati per il piano di formazione continua in medicina del Ministero della Salute

Capacità e competenze
tecniche

Certificazione di competenza in ecografia cardiovascolare della SIEC

Principali pubblicazioni

1. Reversible and irreversible left ventricular dysfunction after acute myocardial infarction. *J. Cardiovasc. Pharmacol.* 1992, 29 (Suppl.5) S 68-s72;
2. Silent ischemia and loss of reversible myocardial dysfunction following myocardial infarction. *Clin. Cardiol.* 1993, 16, 654 - 659;
3. Nifedipine in asymptomatic patients with severe aortic regurgitation and normal left ventricular function. *N. Engl. J. Med.* 1994, vol. 331, 689 -694;
4. Reversible contractile dysfunction of viable myocardium, *Herz* 1994, vol. 19, n. 4, 221 - 226;
5. Preventing or delaying surgery with nifedipine in severe aortic regurgitation. *Cardiology Review* 1995, 12:32-35
6. Prevalenza della sindrome di Wolff-Parkinson-White in una popolazione di 116.452 giovani maschi, *Giornale Italiano di Cardiologia.* 1995;25:681-687
7. Myocardial dysfunction and abnormal left ventricular response in autonomic diabetic patients. *Clin Cardiol*, 1995; 18:276-282
8. Postextrasystolic potentiation and dobutamine echocardiography in predicting recovery of myocardial function after coronary bypass revascularization. *Circulation* 1997;96:816-820
9. Aortic root dilatation in young men with normally functioning bicuspid aortic valve. *Heart* 1999;82:19-22
10. Bicuspid aortic valve: abnormal elastic properties. *Journal of Heart Valve Disease* 2002 11;369-374
11. Screening for hypertrophic cardiomyopathy in a young male military population. *Am J Cardiol.* 2003 Apr 15;91(8):1021-3, A8
12. Frequency of Bicuspid Aortic Valve in Young Male Conscripts by Echocardiogram. *Am J Cardiol* 2005;96:718-21
13. The Italian Registry for Hypertrophic Cardiomyopathy: a Nationwide survey. *Am Heart J* 2005 ;150:947-54
14. Aortic dilatation in patients with bicuspid aortic valve. *J Cardiovasc Med (Hagerstown).* 2006 Jan;7(1):11-20. Review
15. A molecular screening strategy based on beta-myosin heavy chain, cardiac myosin binding protein C and troponin T genes in Italian patients with hypertrophic cardiomyopathy. *J Cardiovasc Med (Hagerstown).* 2006 Aug;7(8):601-7.
16. Prognostic significance of left atrial size in patients with hypertrophic cardiomyopathy (from the Italian Registry for Hypertrophic Cardiomyopathy). *Am J Cardiol.* 2006 Oct 1;98(7):960-5
17. Hypertrophic cardiomyopathy is predominantly a disease of left ventricular outflow tract obstruction. *Circulation.* 2006 Nov 21;114(21):2232-9
18. Midventricular Obstruction and Clinical Decision-Making in Obstructive Hypertrophic Cardiomyopathy. *Herz.* 2006 Dec;31(9):871-876
19. Pulsed tissue Doppler illustrated to a resident in cardiology. *G Ital Cardiol* 2007 Feb;8(2):92-101.
20. Usefulness and safety of transcatheter ablation of atrial fibrillation in patients with hypertrophic cardiomyopathy. *Am J Cardiol.* 2007 Jun 1;99(11):1575-81.
21. ECG-based screening: not only for athletes. *Eur Heart J.* 2007 May;28(9):1170
22. Aortic elasticity and size in bicuspid aortic valve syndrome *Eur Heart J.* 2008 Feb;29(4):472-9.
23. Practical echocardiography in aortic valve stenosis. *J Cardiovasc Med (Hagerstown).* 2008 Jul;9(7):653-65.
24. Myofilament protein gene mutation screening and outcome of patients with hypertrophic cardiomyopathy. *Mayo Clin Proc.* 2008 Jun;83(6):630-8.
25. Assessment and significance of left ventricular mass by cardiovascular magnetic resonance in hypertrophic cardiomyopathy. *J Am Coll Cardiol.* 2008 Aug 12;52(7):559-66.

Principali pubblicazioni

26. The impact of ageing on right ventricular longitudinal function in healthy subjects: a pulsed tissue Doppler study. *Eur J Echocardiogr.* 2008 (E.pub ahead of publication)
27. [Principles of cardiovascular dynamics in the perspective of echocardiography] *G Ital Cardiol (Rome).* 2008 Aug;9(8):536-44.
28. [The non-invasive catheterization laboratory] *G Ital Cardiol (Rome).* 2008 Aug;9(8):526-35.
29. Relationship between atrial fibrillation and blunted hyperemic myocardial blood flow in patients with hypertrophic cardiomyopathy. *J Nucl Cardiol.* 2009 Jan-Feb;16(1):92-6.
30. [B-type natriuretic peptide and Doppler echocardiography in the diagnosis of heart failure: alternative or complementary tools?] *G Ital Cardiol (Rome).* 2009 Aug;10(8):545-52.
31. Echocardiographic evaluation of the athlete's heart: from morphological adaptations to myocardial function] *G Ital Cardiol (Rome).* 2009 Aug;10(8):533-44.
32. [Real-time three-dimensional echocardiography: current applications, advantages and limits for the evaluation of the left ventricle] *G Ital Cardiol (Rome).* 2009 Aug;10(8):516-32
33. Looking for hypertrophic cardiomyopathy in the community: why is it important? *J Cardiovasc Transl Res.* 2009 Dec;2(4):392-7
34. The many faces of hypertrophic cardiomyopathy: from developmental biology to clinical practice. *J Cardiovasc Transl Res.* 2009 Dec;2(4):349-67
35. Prevalence and clinical significance of acquired left coronary artery fistulas after surgical myectomy in patients with hypertrophic cardiomyopathy. *J Thorac Cardiovasc Surg.* 2010 May 13
36. Echocardiography in patients with hypertrophic cardiomyopathy: usefulness of old and new techniques in the diagnosis and pathophysiological assessment. *Cardiovasc Ultrasound.* 2010 Mar 17;8:7
37. Timing and Significance of Exercise-Induced Left Ventricular Outflow Tract Pressure Gradients in Hypertrophic Cardiomyopathy *Am J Cardiol* 2010 Nov 1;106(9):1301-6
38. Speckle-tracking echocardiography: a new technique for assessing myocardial function. *Echocardiography Study Group Of The Italian Society Of Cardiology (Rome, Italy).* *J Ultrasound Med.* 2011 Jan;30(1):71-83.
39. Prevalence and clinical correlates of QT prolongation in patients with hypertrophic cardiomyopathy. *Eur Heart J.* 2011 Feb 22 [Epub ahead of print]
40. Prevalence of comorbidities and associated cardiac diseases in patients with valve aortic stenosis. Potential implications for the decision-making process. *Int J Cardiol.* 2011 Mar 2. [Epub ahead of print]
41. Methodological approach for the assessment of ultrasound reproducibility of cardiac structure and function: a proposal of the study group of Echocardiography of the Italian Society of Cardiology (Ultra Cardia SIC) part I. *Cardiovasc Ultrasound.* 2011 Sep 26;9:26
42. Determinants of echocardiographic left atrial volume: implications for normalcy. *Eur J Echocardiogr.* 2011 Nov;12(11):826-33
43. Microvascular function is selectively impaired in patients with hypertrophic cardiomyopathy and sarcomere myofilament gene mutations. *J Am Coll Cardiol.* 2011 Aug 16;58(8):839-48
44. New onset of electrocardiographic abnormalities heralding hypertrophic cardiomyopathy in an adult athlete. *Intern Med J.* 2011 May;41(5):426-9
45. β Blockers for Prevention of Exercise-Induced Left Ventricular Outflow Tract Obstruction in Patients With Hypertrophic Cardiomyopathy. *Am J Cardiol.* 2012 May 23. [Epub ahead of print]

47. [Bicuspid aortic valve]. G Ital Cardiol (Rome). 2012 Jan;13(1):25-37
48. Association of Marfan syndrome and bicuspid aortic valve: frequency and outcome. Int J Cardiol. 2012 Mar 8;155(2):324-5
49. Hemodynamic progression and outcome of asymptomatic aortic stenosis in primary care. Am J Cardiol. 2012 Mar 1;109(5):718-23.
50. The prognostic impact of dynamic ventricular dyssynchrony in patients with idiopathic dilated cardiomyopathy and narrow QRS. Eur Heart J Cardiovasc Imaging. 2012 Aug 7. [Epub ahead of print]

Autorizzo il trattamento dei miei dati personali ai sensi del Decreto Legislativo 30 giugno 2003, n. 196 "Codice in materia di protezione dei dati personali" per l'uso esclusivo riguardante la richiesta di Curriculum.

Firma



Curriculum Vitae Europass

Informazioni personali

Nome(i) / Cognome(i) Carlo Panesi
Indirizzo(i) Via Firenze n.6 56123 Pisa
Cittadinanza Italiana
Data di nascita 26/09/1953
Sesso Maschile

Settore professionale

Esperienza professionale

Date Dall'Agosto del 1989
Lavoro o posizione ricoperti Specialista Ambulatoriale di Cardiologia a tempo pieno presso l'Azienda USL 5 di Pisa
Principali attività e responsabilità
Nome e indirizzo del datore di lavoro
Tipo di attività o settore

Date Dal 1991 al 1989 consulente di Medicina del Lavoro per le ferrovie dello Stato e consulente "appointed doctor" per la compagnia aerea British Airways.
Lavoro o posizione ricoperti
Principali attività e responsabilità
Nome e indirizzo del datore di lavoro
Tipo di attività o settore

Date Dal 1980 al 1989 Servizio come titolare di Guardia Medica e medicina sei Servizi
Lavoro o posizione ricoperti
Principali attività e responsabilità
Nome e indirizzo del datore di lavoro
Tipo di attività o settore

Istruzione e formazione

Date 1989
Titolo della qualifica rilasciata Specializzazione in Odontostomatologia
Nome e tipo d'organizzazione erogatrice dell'istruzione e formazione
Livello nella classificazione nazionale o internazionale

Date 1985
Titolo della qualifica rilasciata Specializzazione in Malattie dell'Apparato Cardiovascolare
Nome e tipo d'organizzazione erogatrice dell'istruzione e formazione
Livello nella classificazione nazionale o internazionale

Date 1981
Titolo della qualifica rilasciata Specializzazione in Medicina del Lavoro

Nome e tipo d'organizzazione
erogatrice dell'istruzione e formazione

Date 14/11/1978

Titolo della qualifica rilasciata

Laure in Medicina e Chirurgia con votazione 110 e lode

Nome e tipo d'organizzazione
erogatrice dell'istruzione e formazione

Università degli Studi di Pisa

Campi di interesse

Cardiologia preventiva, medicina dello sport, ecocardiografia clinica

Allegati

Firma

Carlo Panesi



Autorizzo il trattamento dei miei dati personali ai sensi del Decreto Legislativo 30 giugno 2003, n. 196 "Codice in materia di protezione dei dati personali" per l'uso esclusivo riguardante la richiesta di Curriculum.

26/08/2013